

Comportamiento de los precios

Aumentó la oferta de tubérculos



Fuente: DANE.

El Departamento Administrativo Nacional de Estadística (DANE), por medio del Sistema de Información de Precios y Abastecimiento del Sector Agropecuario (Sipsa), comunicó que durante la semana del 11 al 17 de febrero del 2017 bajaron las cotizaciones de las hortalizas y los tubérculos, mientras que subieron las de las frutas.

En el grupo de las hortalizas se redujeron los precios de la habichuela, el pepino cohombro, el pimentón, la arveja verde, los tomates chonto, larga vida y Riogrande, el frijól verde, el ajo, la cebolla junca, la zanahoria y el chόcolo mazorca. En el caso de la habichuela, la salida de cosechas en Norte de Santander, Santander, Antioquia, Nariño y Valle del Cauca provocó la caída de las cotizaciones.

Igualmente, bajaron las cotizaciones de los tubérculos, por el comportamiento de los plátanos hartón verde y guineo, las papas parda pastusa, suprema, única y capira, la yuca criolla y la arracacha amarilla. La reducción de los precios del plátano hartón verde obedeció al aumento en el ingreso de carga desde Antioquia, Arauca, Meta, Córdoba y Santander.

En cambio, subieron los precios mayoristas de las frutas por las alzas registradas en el mango Tommy, el maracuyá, el tomate de árbol, la naranja Valencia, la papaya Maradol, las mandarinas arrayana, común y Oneco, el aguacate papelillo, la curuba y el limón Tahití. Se registró una reducción de las cosechas de mango Tommy en Tolima y Cundinamarca, por lo que su cotización se incrementó.

Informe de contexto

Costos implícitos en la comercialización de mandarina

Los cítricos se caracterizan por su sabor ácido y su contenido de vitamina C, lo que los hace un aliado en el alivio de resfriados y en la prevención de alergias. La mandarina es uno de estos y se destaca por su buena aceptación y alta demanda, pues, además de su agradable sabor y aroma, proporciona fibra y agua y contiene bajos niveles de azúcar.

En el presente artículo se detallarán los mecanismos de comercialización de esta fruta, analizando los costos en los que se incurre en cada uno de los procesos necesarios para el producto llegue desde la finca hasta las manos del consumidor.

En Colombia, de acuerdo con las cifras de la Encuesta Nacional Agropecuaria de 2015, la mandarina es cultivada principalmente en los departamentos de Santander, Quindío, Antioquia, Valle del Cauca, Meta y Caldas. Sin embargo, para ese mismo año, la mayor producción se registró en Quindío, donde los rendimientos de sus cultivos son mayores a los de Santander.

La producción de esta fruta es estable a lo largo de todo el año; sin embargo, hay épocas en las cuales aumentan sus cosechas, las cuales se dan habitualmente hacia el tercer trimestre del año, según las fuentes encuestadas.

Los comerciantes de Bucaramanga informaron que la mandarina que ofrecen llega, principalmente, desde las zonas de cultivo de los municipios de Rionegro, El Playón y Socorro, en Santander. Según ellos, allí los meses de

CONTENIDO

	pág.		pág.
Comportamiento de los precios	1	Verduras y hortalizas	5
Informe de contexto	1	Frutas frescas	13
Indicador de abastecimiento	3	Tubérculos, raíces y plátanos	23
Lo que más sube, lo que más baja	4	Granos, carnes y procesados	27



mayor producción son junio, julio y agosto; sin embargo, la producción se puede mantener hasta final de año si se presentan unas condiciones climáticas favorables.

El producto más apetecido en este mercado es el que llega desde Rionegro, ya que tiene una mejor presentación y se mantiene en buenas condiciones por un mayor tiempo, lo que lo hace más resistente para transportarlo hacia otras ciudades. Las fuentes encuestadas indicaron que una buena mandarina puede durar hasta siete días después de ser cosechada, teniendo en cuenta que se haya recolectado no tan madura y se haya conservado en óptimas condiciones de almacenamiento.

En las fincas, el producto es seleccionado por tamaños y según calidades, de primera y segunda. Cabe destacar que la mayoría de las transacciones se realizan por medio de intermediarios, quienes se dirigen hasta las fincas y negocian allí el precio y se encargan de llevar el producto a los mercados.

A la capital de Santander, el producto llega en canastillas plásticas con capacidad de 25 kilos y el costo de transportarlas está entre \$2.500 y \$3.500, dependiendo de la distancia entre las zonas de cultivo. Una vez en el mercado, el costo del descargue y arrume de estas es de \$300 por cada una, y este pago se le hace a los conocidos cotereros, y lo asume el comerciante mayorista. En cuanto a las pérdidas, la mayoría se dan por el almacenamiento y son asumidas por el comerciante mayorista.

Por otra parte, los comerciantes de la central de abastos de Bogotá informaron que ofrecen la mandarina que llega desde Socorro (Santander) y Armenia (Quindío), así como de Lejanías (Meta), Venecia, Anapoima, La Mesa y Apulo (Cundinamarca). Según ellos, esta fruta tiene dos periodos de producción importantes a lo largo del año: uno entre enero y marzo y el otro hacia mediados de año, que son épocas soleadas, pues el exceso de lluvias ocasiona daños en la producción.

Se considera que la mandarina de mejor calidad es la procedente de Armenia, pues presenta unas mejores condiciones organolépticas y tiene una vida útil más larga, ya que alcanza a mantener su calidad hasta cinco días. Además, este producto es considerando más dulce, mientras que la mandarina que llega de otras regiones, como Cundinamarca, presenta una menor calidad y una poca duración, pues empieza a dañarse en tan solo tres días.

El costo de los fletes es asumido por el comprador mayorista, lo mismo que el descargue. En este caso, si la



Fuente: <http://2.bp.blogspot.com/-xZe7V7V-vKs/UKJCbnMCpDI/AAAAAAAAARog/J6taWgrJ2ml/s1600/Mandarinas-3.jpg>

fruta llega desde los cultivos de Cundinamarca, el transporte vale \$2.000; si llega de Quindío, \$3.000; mientras que si es desde Santander, cuesta \$3.500.

Por otro lado, a Cali llega mandarina de Manizales, Anserma y Chinchiná (Caldas), Armenia, La Tebaida y Quimbaya (Quindío), Pereira (Risaralda), Santander de Quilichao (Cauca), Caicedonia, Andalucía, Sevilla y Tuluá (Valle del Cauca). El principal abastecedor es el municipio de Caicedonia; sin embargo, el producto de mejor calidad, según los comerciantes, es el que ingresa desde Armenia.

Debido a que el tiempo de duración de esta fruta no es muy largo, en la mayoría de los casos no hay un costo asociado al almacenamiento, ya que la recepción del producto y la venta del mismo se dan en generalmente en el mismo día; no obstante, cuando el producto llega en buenas condiciones, y sin humedad, puede durar hasta una semana antes de empezar a perder su calidad. Además, los comerciantes manifestaron que gracias a la buena rotación que tiene el producto los nive-

Tabla 1. Participación porcentual de los costos dentro del precio de la mandarina

Componentes del precio	Bogotá	Bucaramanga	Cali
Precio en finca	73	69	73
Transporte	7	6	7
Empaque	4	4	4
Pérdidas	2	5	3
Otros	14	16	13

Fuente: DANE, Sipsa.

les o porcentajes de pérdida no son altos. La mandarina también llega en canastillas de 20 kilos, y allí la mayoría de los comerciantes asumen los costos de los fletes y el descargue, ya que no poseen cultivos propios.

El valor en finca es uno de los principales componentes del precio de la mandarina y en dicho costo también

están incluidas las labores de recolección, selección y clasificación. Hay otros aspectos como el transporte que pueden llegar a ser altos, dada la distancia con las zonas productoras. En Bucaramanga, por ejemplo, el costo del transporte es más bajo debido a la menor distancia de esta ciudad con las principales regiones donde se cultiva, especialmente desde el municipio de Socorro.

Indicador de abastecimiento de alimentos

Aumento oferta de procesados

Para el presente indicador semanal, y en adelante, ingresa la información capturada en los mercados de Paloquemao y Samper Mendoza, así como en el centro de acopio de Bazurto en Cartagena.

De esta manera, el abastecimiento en los mercados mayoristas de Mercar, Barranquillita, Granabastos, Corabastos, Paloquemao, Plaza Las Flores, Plaza Samper Mendoza, Centroabastos, Cavasa, Santa Helena, Bazurto, Cenabastos, La Nueva Sexta, Centro de Acopio de Ipiales, Central Mayorista de Antioquia, Plaza Minorista José María Villa, Surabastos, Mercasa, Complejo de Servicios del Sur y la Central de Abastos de Villavicencio, para las semanas del 2 al 8 y del 9 al 15 de febrero de 2017, registró un aumento del 0,84 %.

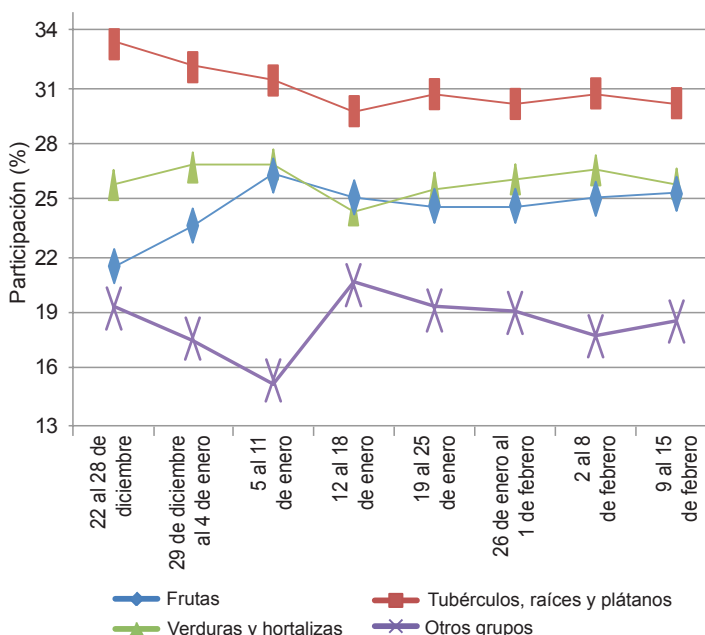
Así, la categoría de las frutas aumentó sus inventarios en un 2,77 %, seguida de «otros grupos», en los que se encuentran las carnes, los procesados, los granos, los cereales, los lácteos, los huevos y los pescados, con un incremento del 2,13 %; de igual forma, las verduras y hortalizas subieron un 0,33 %. En cambio, los tubérculos, raíces y plátanos disminuyeron su oferta en un 1,07 %.

Los mercados mayoristas que reportaron los incrementos más importantes en el abastecimiento de alimentos fueron: Mercasa, en Pereira, el cual registró un aumento del 24,67 %, debido a la mayor oferta de procesados que incrementó sus inventarios en un 57,24 % como resultado del aumento en el ingreso de harinas y maíz amarillo; en Surabastos, Neiva, el acopio ascendió un 17,87 %, pues el grupo de los otros grupos registró un mayor volumen acopiado llegando a un aumento de 576,33 %, donde el maíz amarillo, las harinas y el arroz incidieron directamente en este comportamiento; en el Centro de Acopio de Ipiales Somos Todos se observó una alza en el abastecimiento del 15,88 % a raíz del buen ingreso de tubérculos, raíces y plátanos que se incrementó en un 44,15 %, por el mayor acopio de papa

única y otras papas negras en ese mercado. Respecto a las centrales de Corabastos, Paloquemao y las plazas Las Flores y Samper Mendoza, en Bogotá, el abastecimiento aumentó un 3,84 %, donde las frutas presentaron un incremento del 5,08 %, siendo la uva importada y el limón común los alimentos con mayor oferta en estos mercados; en las Centrales Cavasa y Santa Helena de Cali, subió el abastecimiento en 3,48 % por el incremento de frutas en un 11,54%, debido a los mayores inventarios de lulo y banano.

Por el contrario, en el Centro de acopio Bazurto de Cartagena, el aprovisionamiento de alimentos cayó un 39,30 % debido a la menor entrada de verduras y

Gráfico 1. Participación de los alimentos que fueron registrados en los mercados Mercar, Barranquillita, Granabastos, Corabastos, Las Flores, Paloquemao, Samper Mendoza, Centroabastos, Cavasa, Santa Helena, Bazurto, Cenabastos, La Nueva Sexta, Centro de Acopio, Central Mayorista de Antioquia, Plaza Minorista José María Villa, Surabastos, Mercasa, Complejo de Servicios del Sur y la Central de Abastos de Villavicencio. 2016-2017 (22 de diciembre al 15 de febrero)



Fuente: DANE-Sipsa



hortalizas que descendieron un 65,17 % debido a que los volúmenes comercializados de lechuga y apio disminuyeron significativamente. Asimismo, la Central de Abastos de Villavicencio disminuyó su abastecimiento en un 3,80 % ante la menor oferta de tubérculos, raíces y plátanos que decreció en un 17,27 % por alimentos como papas negras y plátano hartón verde.

Así, la participación para la semana comprendida del 9 al 15 de febrero de 2017, en el acumulado de los mercados, fue de la siguiente manera: los tubérculos, raíces y plátanos con el 30,19 %, seguidos por las verduras y hortalizas con el 25,86 %, las frutas frescas con un 25,39 % y otros grupos (carnes, procesados, granos, cereales, lácteos, huevos y pescados) con un 18,56 %.

Lo que más sube, lo que más baja

Ciudades	Lo que más sube	Lo que más baja
Barranquilla	Remolacha, habichuela larga, chócolo mazorca, berenjena, brócoli, cebolla cabezona blanca, lechuga Batavia, ají topito dulce, acelga, rábano rojo, pimentón, granadilla, mango Tommy, banana Urabá, guayaba pera, papas única y criolla limpia.	Tomates chonto y Riogrande bumangués, pepino cohombro, habichuela, coles, cebolla junca Berlín y Aquitania, mora de Castilla, limón común Ciénaga, maracuyá santandereano, yuca criolla, arveja verde seca importada.
Bogotá, D. C.	Chócolo mazorca, apio, brócoli, zanahoria, cebolla cabezona blanca y roja, remolacha, repollos verde y morado, remolacha, acelga, ahuyama, tangelo, ciruela roja, uchuva, mandarina arrayana, patilla, uvas Isabela y red globe nacional, gulupa, mango Tommy, maracuyá, curuba, arracacha amarilla, frijol cargamanto rojo, pierna pernil sin rabadilla, tilapia filete congelado.	Habichuela, calabacín, rábano rojo, tomates chonto y larga vida, pepinos cohombro y de rellenar, cebolla junca Aquitania, lechuga crespita verde, arveja verde en vaina, pimentón, guayaba pera, mora de Castilla, pera importada, piña perolera, lulo, papas rubí y R-12, queso costeño, calamar anillos, muslos de pollo sin rabadilla.
Bucaramanga	Remolacha, cebolla cabezona blanca y roja importada, repollo blanco, pimentón verde, ahuyama, chócolo mazorca, breva, uvas Isabela y red globe nacional, mandarina común, papaya melona, mango Tommy, naranja Valencia, curuba, guayaba pera, banano criollo, limón común, huevos rojos.	Tomates Riogrande y riñón, habichuela, pimentón, pepino cohombro, brócoli, coliflor, lechuga Batavia, arveja verde en vaina, cebolla junca, fresa, ciruela importada, mora de Castilla, uchuva, arracacha amarilla, papas suprema y parda pastusa, plátano hartón verde, blanquillo entero fresco.
Cali	Remolacha bogotana, repollo blanco, cebolla cabezona blanca bogotana, zanahoria, coliflor, brócoli, maracuyá, manzana verde importada, uva red globe nacional, piña gold, mango Tommy, aguacate papelillo, mandarinas arrayana y Oneco, melón Cantalup, patilla, carne de res morrillo, gelatina.	Pepino cohombro, habichuela, frijol verde cargamanto, arveja verde en vaina pastusa, chócolo mazorca, apio, pimentón, zanahoria bogotana, guayaba pera, granadilla, limón común valluno, mora de Castilla, papas única, suprema y criolla limpia, plátano hartón verde, carne de cerdo tocino papada, pernil sin hueso y lomo sin hueso, arveja verde seca importada.
Cartagena	Remolacha, lechuga Batavia, cebollas cabezonas blanca y rojas ocañera y peruana, repollo blanco, guayaba común, maracuyá valluno y santandereano, mandarina común, guayaba pera, lulo, papa criolla limpia.	Tomate Riogrande bumangués y ocañero, habichuela, pepino cohombro, cebolla junca Aquitania y Berlín, uvas red globe nacional e importada, limón Tahití, pera importada, papa única.
Cúcuta	Remolacha regional, ajo, apio, repollo morado, cebolla cabezona blanca y roja, ciruela roja, limón común, naranja Valencia, manzana verde importada, limón Tahití, pera importada, mango Tommy, papa única, plátanos hartones verde y maduro, carne de res costilla, bagre rayado entero fresco, aceite vegetal mezcla.	Habichuela, chócolo mazorca, haba verde, pepino cohombro, tomate chonto, zanahoria, pimentón, arveja verde en vaina, mora de Castilla, fresa, pitahaya, tomate de árbol, piña perolera, arracacha amarilla, yuca criolla, pierna pernil con rabadilla, piernas de pollo y alas sin costillar, arveja verde seca importada.
Medellín	Cebolla cabezona blanca y roja importada, remolacha, berenjena, repollo blanco, limón Tahití, uva red globe nacional, patilla, lulo, maracuyá antioqueño, mango Tommy, uva verde, papaya hawaiana, ciruela roja, mandarina Oneco, aguacate papelillo, papaya Maradol, papa criolla limpia, frijol cargamanto rojo.	Habichuela, arveja verde en vaina, tomate chonto regional, larga vida y riñón, pimentón rojo y verde, pepino cohombro, calabacín, espinaca, brócoli, lechuga Batavia, frijol verde cargamanto, repollo morado, guayaba pera valluna, granadilla, banano criollo, uva Isabela, uchuva, ciruela importada, pitahaya, fresa, curuba, arracacha blanca, plátanos guineo, dominico verde y hartones verde y maduro, palmitos de mar.
Pereira	Coliflor, cebolla cabezona blanca, apio, repollo blanco, tomate riñón valluno, granadilla, limones común y Tahití, manzana verde importada, uva red globe nacional, tangelo, guayaba agria, kiwi, lulo, mandarina Oneco, papaya Maradol, papa R-12 roja, yuca lca, arracacha blanca, carne de res morrillo.	Habichuela, pepino cohombro, tomate chonto, arveja verde en vaina, cebolla junca, frijol verde en vaina, ajo, pimentón, melón Cantalup, mangos común y Yulima, curuba, guanábana, manzana roja importada, papa única, plátanos dominicos hartones verde y maduro y plátanos hartones verde y maduro, lomitos de atún en lata, frijol bolón, frijol bolón.

Verduras y hortalizas

Bajaron las cotizaciones de la habichuela



Fuente: DANE.

A lo largo de esta semana se registró un descenso en las cotizaciones mayoristas de la habichuela; situación que se presentó en cuarenta y dos de los cuarenta y cuatro mercados donde se comercializó. Esto como consecuencia de un mayor volumen de producción procedente de Antioquia, Norte de Santander, Santander, Cauca, Cundinamarca, Huila, Valle del Cauca y Boyacá. En Cúcuta y Medellín, por ejemplo, el precio se redujo más de un 30,00 %, en promedio, vendiéndose el kilo a \$1.350 y a \$1.269, respectivamente.

También disminuyeron los precios del pimentón, el pepino cohombro, la arveja verde en vaina, el tomate chonto, la zanahoria, el apio y el chócolo mazorca. En cuanto al primer producto, la mayor oferta procedente de los municipios de Marinilla, Yolombó, El Peñol (Antioquia), Belén de Umbría (Risaralda), Ocaña, Ábrego (Norte de Santander), Sutamarchán, Guateque (Boyacá), Socorro, Capitanejo, Málaga (Santander), Calima, Florida, Restrepo y Pradera (Valle del Cauca) fue la razón para que el precio de este producto bajara en cuarenta de los cuarenta y cinco mercados donde se transó. En Sincelejo y Bucaramanga, el kilo se vendió a \$3.167 y a \$2.240, lo que representó una reducción del 25,79 % respecto a la semana anterior.

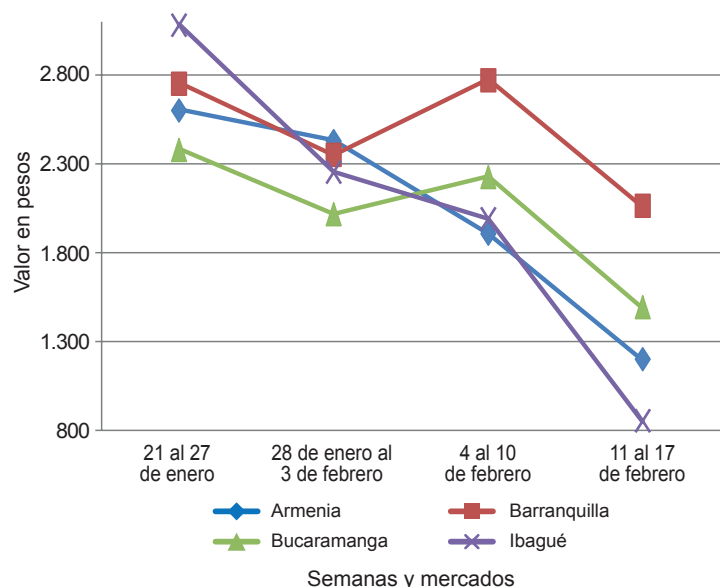
Para el pepino cohombro, la cotización descendió en treinta y seis de los cuarenta mercados donde se negoció debido al aumento de las cosechas en las zonas de cultivo de Ocaña (Norte de Santander), Girón, Lebrija,

Piedecuesta (Santander) y un mayor abastecimiento recibido desde Algeciras (Huila), Calima, Pradera, Restrepo, Palmira, El Cerrito (Valle del Cauca), Circasia, Montenegro y Calarcá (Quindío). En Bogotá D. C. y Cali, la reducción fue del 25,42 %, y el kilo se vendió a \$1.405 y a \$458, respectivamente.

En cuanto a la arveja verde en vaina, se registró un aumento en el ingreso desde los municipios de Neira, Aranzazu (Caldas) y Sogamoso (Boyacá) y también un mayor abastecimiento desde los departamentos de Santander, Norte de Santander, Nariño y Antioquia, lo que provocó la tendencia a la baja en los precios de esta legumbre en treinta y uno de los treinta y cuatro mercados donde se ofreció. En Villavicencio se vendió el kilo a \$3.492; un 17,19 % menos.

En contraste, se presentó un aumento en las cotizaciones de la cebolla cabezona blanca, la remolacha, el repollo blanco, la coliflor, el brócoli y la espinaca. Para la cebolla cabezona blanca, su precio se incrementó en los treinta y dos mercados donde se comercializó en la semana. Esto se debió a una reducción en la oferta desde los municipios de Tunja, Sáchica (Boyacá), Ipiales (Nariño), Mosquera, Cota (Cundinamarca) y del Altiplano Cundiboyacense. En Pereira y Barranquilla, por ejemplo, el alza fue del 26,59 %, y el kilo se vendió a \$1.807 y a \$2.100, respectivamente.

Gráfico 2. Comportamiento de los precios de la habichuela 2017 (21 de enero al 17 de febrero)



Fuente: DANE, Sipsa.



Cuadro 1. Mercados mayoristas. Precios de venta de verduras y hortalizas
2017 (11 al 17 de febrero)

Productos y mercados	Pesos por kilogramo				Tendencia	Productos y mercados	Pesos por kilogramo				Tendencia
	Mínimo	Máximo	Medio				Mínimo	Máximo	Medio		
Acelga						Ajo (continuación)					
Armenia, Mercar	1.400	1.667	1.511	--	Medellín, Central						
Barranquilla, Barranquillita	2.600	2.800	2.725	++	Mayorista de Antioquia	5.000	6.000	5.750	-		
Bogotá, D. C., Corabastos	1.500	1.500	1.500	+	Pamplona (Norte de Santander)	1.875	2.500	2.250	---		
Bucaramanga, Centroabastos	1.500	1.500	1.500	=	Pasto, El Potrerillo	7.000	9.000	7.667	-		
Chiquinquirá (Boyacá)	1.667	2.000	1.750	-	Pereira, La 41	5.333	6.444	6.000	+		
Duitama (Boyacá)	1.000	1.000	1.000	=	Pereira, Mercasa	4.667	5.556	5.157	-		
Florencia (Cauquetá)	2.000	2.200	2.133	+	San Gil (Santander)	3.000	3.200	3.111	-		
Ibagué, Plaza La 21	1.600	1.760	1.653	+	Sogamoso (Boyacá)	2.600	3.000	2.867	-		
Ipiales (Nariño), Ipiales somos todos	1.500	1.500	1.500	+	Tunja, Complejo de Servicios del Sur	4.600	5.000	4.800	=		
Medellín, Central					Villavicencio, CAV	4.000	5.000	4.229	-		
Mayorista de Antioquia	1.000	1.200	1.054	+	Ajo importado						
Neiva, Surabastos	1.750	2.750	2.201	+	Arauca (Arauca)	10.200	10.200	10.200	=		
Pamplona (Norte de Santander)	2.000	2.000	2.000	=	Armenia, Mercar	8.800	9.000	8.978	-		
Pasto, El Potrerillo	2.000	3.000	2.542	-	Barranquilla, Barranquillita	8.400	8.500	8.467	-		
Sogamoso (Boyacá)	1.000	1.000	1.000	=	Barranquilla, Granabastos	8.300	8.600	8.417	+		
Tunja, Complejo de Servicios del Sur	1.200	1.400	1.300	+++	Bogotá, D. C., Corabastos	9.000	10.000	9.444	+		
Ubaté (Cundinamarca)	1.500	1.500	1.500	+++	Bucaramanga, Centroabastos	9.000	9.500	9.208	+		
Villavicencio, CAV	1.400	1.600	1.519	=	Buenaventura (Valle del Cauca)	9.000	9.500	9.233	+		
Yopal (Casanare)	2.000	2.000	2.000	=	Cali, Cavasa	8.800	9.000	8.967	+		
Ahuyama					Cali, Santa Helena	8.500	9.000	8.800	+		
Arauca (Arauca)	1.000	1.000	1.000	=	Cartagena, Bazurto	8.800	9.000	8.950	=		
Armenia, Mercar	600	700	675	-	Cartago (Valle del Cauca)	8.800	9.500	9.050	-		
Barranquilla, Barranquillita	686	743	712	-	Cúcuta, Cenabastos	9.000	9.500	9.250	-		
Barranquilla, Granabastos	786	857	804	=	Ibagué, Plaza La 21	9.500	10.000	9.917	-		
Bogotá, D. C., Corabastos	850	950	897	+	Manizales (Caldas)	10.000	11.000	10.188	-		
Bucaramanga, Centroabastos	500	600	567	+	Medellín, Central						
Buenaventura (Valle del Cauca)	600	600	600	=	Mayorista de Antioquia	9.000	9.500	9.250	+		
Cali, Cavasa	600	600	600	=	Montería (Córdoba)	8.400	9.000	8.725	+		
Cali, Santa Helena	600	600	600	=	Neiva, Surabastos	8.800	9.800	9.388	+		
Cartagena, Bazurto	786	786	786	=	Palmira (Valle del Cauca)	8.800	9.000	8.900	-		
Cartago (Valle del Cauca)	700	800	725	=	Pasto, El Potrerillo	9.000	9.500	9.433	-		
Cúcuta, Cenabastos	600	700	675	+	Pereira, La 41	9.500	10.000	9.833	-		
Duitama (Boyacá)	448	480	464	-	Pereira, Mercasa	9.000	9.500	9.340	+		
Ibagué, Plaza La 21	600	800	725	-	Popayán (Cauca)	9.000	9.500	9.183	+		
Manizales (Caldas)	800	1.000	875	=	Sincelejo (Sucre)	8.800	9.000	8.933	+		
Medellín, Central					Tuluá (Valle del Cauca)	9.100	9.500	9.400	+		
Mayorista de Antioquia	500	600	550	=	Valledupar, Mercabastos	8.800	9.000	8.833	-		
Montería (Córdoba)	400	540	487	-	Apio						
Palmira (Valle del Cauca)	550	600	583	=	Arauca (Arauca)	1.667	1.750	1.708	-		
Pamplona (Norte de Santander)	700	1.000	778	+	Armenia, Mercar	500	750	608	-		
Pereira, La 41	700	800	733	+	Barranquilla, Barranquillita	1.200	1.400	1.300	-		
Pereira, Mercasa	700	700	700	=	Barranquilla, Granabastos	1.200	1.500	1.350	+		
Popayán (Cauca)	600	640	620	+	Bogotá, D. C., Corabastos	200	600	399	+++		
Rionegro (Antioquia)	750	1.000	842	+	Bucaramanga, Centroabastos	1.000	1.250	1.036	+		
San Gil (Santander)	600	800	711	+	Cali, Cavasa	588	706	647	-		
Santa Marta (Magdalena)	571	571	571	+++	Cali, Santa Helena	588	706	647	-		
Sincelejo (Sucre)	600	600	600	=	Cartagena, Bazurto	1.000	1.000	1.000	=		
Socorro (Santander)	600	700	667	-	Cartago (Valle del Cauca)	1.040	1.200	1.120	++		
Sogamoso (Boyacá)	500	600	556	-	Chiquinquirá (Boyacá)	1.000	1.200	1.083	-		
Tuluá (Valle del Cauca)	550	600	594	-	Cúcuta, Cenabastos	933	1.333	1.032	+		
Tunja, Complejo de Servicios del Sur	406	469	456	-	Duitama (Boyacá)	500	550	525	=		
Valledupar, Mercabastos	500	600	583	+	Ibagué, Plaza La 21	800	960	907	-		
Valledupar, Mercado Nuevo	600	600	600	+	Ipiales (Nariño), Ipiales somos todos	2.500	2.500	2.500	+		
Yopal (Casanare)	1.000	1.000	1.000	=	Manizales (Caldas)	960	1.280	1.080	=		
Ahuyamin (Sakata)					Marinilla (Antioquia)	300	400	319	-		
Bogotá, D. C., Corabastos	1.200	1.400	1.246	+	Medellín, Central						
Duitama (Boyacá)	700	760	730	+	Mayorista de Antioquia	400	700	533	-		
Florencia (Cauquetá)	880	960	940	n.d.	Medellín, Plaza						
Neiva, Surabastos	960	1.600	1.245	++	Minorista José María Villa	400	800	529	-		
Pamplona (Norte de Santander)	1.000	1.200	1.022	-	Montería (Córdoba)	1.000	1.000	1.000	++		
San Gil (Santander)	700	800	733	-	Neiva, Surabastos	1.100	1.400	1.225	-		
Sogamoso (Boyacá)	585	615	609	+	Palmira (Valle del Cauca)	1.250	1.333	1.292	+		
Tunja, Complejo de Servicios del Sur	720	800	789	+	Pamplona (Norte de Santander)	1.000	1.250	1.125	--		
Villavicencio, CAV	1.000	1.300	1.217	-	Pereira, La 41	1.000	1.333	1.194	+		
Yopal (Casanare)	1.100	1.200	1.150	++	Pereira, Mercasa	833	1.250	1.167	++		
AjÍ topito dulce					Rionegro (Antioquia)	700	950	810	+		
Barranquilla, Barranquillita	2.750	3.250	2.927	++	Santa Marta (Magdalena)	800	1.000	867	=		
Cartagena, Bazurto	2.500	4.667	3.639	+	Sincelejo (Sucre)	800	800	800	-		
Medellín, Central					Sogamoso (Boyacá)	500	600	533	-		
Mayorista de Antioquia	4.500	5.000	4.750	-	Tuluá (Valle del Cauca)	1.000	1.000	1.000	-		
Montería (Córdoba)	3.750	4.000	3.844	+++	Tunja, Complejo de Servicios del Sur	500	550	503	-		
Sincelejo (Sucre)	2.000	3.000	2.569	+	Valledupar, Mercabastos	1.000	1.333	1.239	+		
Ajo					Villavicencio, CAV	1.000	1.200	1.106	-		
Bogotá, D. C., Corabastos	7.000	7.400	7.056	-	Arveja verde en vaina						
Chiquinquirá (Boyacá)	4.800	6.000	5.475	-	Arauca (Arauca)	4.667	4.778	4.719	-		
Cúcuta, Cenabastos	1.800	3.000	2.211	+	Armenia, Mercar	2.720	3.040	2.887	--		
Duitama (Boyacá)	3.200	3.400	3.300	+	Barranquilla, Barranquillita	6.000	6.500	6.350	+		
Ibagué, Plaza La 21	3.889	3.889	3.889	+	Barranquilla, Granabastos	5.000	5.500	5.125	=		
Ipiales (Nariño), Ipiales somos todos	6.000	6.500	6.444	n.d.	Bogotá, D. C., Corabastos	3.200	4.400	3.624	-		
Manizales (Caldas)	5.625	7.500	6.375	-	Bucaramanga, Centroabastos	3.400	3.600	3.467	--		
					Cartago (Valle del Cauca)	4.000	4.400	4.267	-		

Cuadro 1. Mercados mayoristas. Precios de venta de verduras y hortalizas (continuación)
2017 (11 al 17 de febrero)

Productos y mercados	Pesos por kilogramo				Tendencia	Productos y mercados	Pesos por kilogramo				Tendencia	
	Mínimo	Máximo	Medio	Precios			Mínimo	Máximo	Medio	Precios		
Arveja verde en vaina (continuación)						Calabaza						
Chiquinquirá (Boyacá)	2.000	2.600	2.333	--		Bogotá, D. C., Corabastos	720	1.000	803	--		
Cúcuta, Cenabastos	2.500	4.000	3.344	--		Cúcuta, Cenabastos	333	444	361	-		
Duitama (Boyacá)	2.000	2.200	2.100	---		Medellín, Central						
El Carmen de Viboral (Antioquia)	2.000	2.400	2.175	---		Mayorista de Antioquia	500	600	550	=		
El Santuario (Antioquia)	2.000	2.800	2.483	---		Montería (Córdoba)	400	600	500	+++		
Ibagué, Plaza La 21	1.600	2.400	2.125	--		Cebolla cabezona blanca						
Ipiales (Nariño), Ipiales somos todos	2.600	2.800	2.644	---		Arauca (Arauca)	1.360	1.460	1.413	+		
La Ceja (Antioquia)	2.500	3.000	2.858	--		Armenia, Mercar	1.640	1.760	1.707	+++		
Manizales (Caldas)	3.000	3.500	3.167	--		Barranquilla, Barranquillita	1.960	2.200	2.100	++		
Marinilla (Antioquia)	2.500	3.200	2.879	---		Barranquilla, Granabastos	1.900	2.100	2.013	+++		
Medellín, Central						Bogotá, D. C., Corabastos	1.700	2.200	1.947	++		
Mayorista de Antioquia	1.800	3.000	2.596	---		Bucaramanga, Centroabastos	1.800	2.000	1.900	++		
Medellín, Plaza						Cartagena, Bazurto	1.800	2.000	1.893	+		
Minorista José María Villa	2.500	3.500	3.092	---		Cartago (Valle del Cauca)	1.920	2.100	1.983	+++		
Neiva, Surabastos	2.800	4.000	3.383	-		Chiquinquirá (Boyacá)	1.400	1.600	1.588	+		
Pamplona (Norte de Santander)	2.400	3.750	3.026	---		Cúcuta, Cenabastos	1.600	1.800	1.700	+		
Pereira, La 41	3.200	4.400	3.833	-		Duitama (Boyacá)	1.500	1.600	1.550	+		
Pereira, Mercasa	3.600	4.000	3.835	-		Florencia (Caquetá)	1.800	1.840	1.820	+++		
Rionegro (Antioquia)	2.500	3.500	2.896	---		Ibagué, Plaza La 21	1.600	2.000	1.762	++		
San Gil (Santander)	2.800	3.600	3.067	---		La Ceja (Antioquia)	2.000	2.400	2.117	++		
San Vicente (Antioquia)	2.000	2.100	2.038	---		Manizales (Caldas)	2.000	2.200	2.075	+		
Socorro (Santander)	2.800	3.600	3.200	--		Medellín, Central						
Sogamoso (Boyacá)	2.800	3.200	2.989	--		Mayorista de Antioquia	2.000	2.222	2.088	++		
Sonsón (Antioquia)	2.500	3.000	2.625	---		Medellín, Plaza						
Tuluá (Valle del Cauca)	3.360	3.440	3.413	n.d.		Minorista José María Villa	1.800	2.200	2.017	+++		
Tunja, Complejo de Servicios del Sur	2.200	2.600	2.387	---		Montería (Córdoba)	1.800	2.100	1.962	+		
Ubaté (Cundinamarca)	2.200	2.600	2.400	+		Pamplona (Norte de Santander)	1.600	1.700	1.644	+++		
Villavicencio, CAV	3.200	4.000	3.492	--		Pereira, La 41	1.760	2.000	1.917	+++		
Yopal (Casanare)	3.750	3.958	3.854	---		Pereira, Mercasa	1.500	2.000	1.807	+++		
Arveja verde en vaina pastusa						Rionegro (Antioquia)	1.667	2.083	1.942	+++		
Bogotá, D. C., Corabastos	3.000	4.200	3.486	--		San Gil (Santander)	1.500	1.600	1.580	++		
Buenaventura (Valle del Cauca)	3.600	4.000	3.800	=		Santa Marta (Magdalena)	1.700	2.100	1.910	++		
Cali, Cavasa	2.800	3.200	3.033	---		Sincelejo (Sucre)	1.800	2.000	1.917	++		
Cali, Santa Helena	3.000	3.200	3.100	--		Socorro (Santander)	1.500	1.600	1.567	+++		
Manizales (Caldas)	3.000	3.500	3.167	--		Sogamoso (Boyacá)	1.500	1.600	1.578	+		
Medellín, Central						Tunja, Complejo de Servicios del Sur	1.400	1.700	1.547	+		
Mayorista de Antioquia	2.200	3.000	2.648	---		Ubaté (Cundinamarca)	2.000	2.000	2.000	+		
Pasto, El Potrerillo	2.900	3.000	2.975	-		Valledupar, Mercabastos	1.600	2.000	1.722	+		
Popayán (Cauca)	2.700	2.900	2.788	---		Villavicencio, CAV	1.800	2.200	1.979	++		
Yopal (Casanare)						Yopal (Casanare)	1.667	1.875	1.771	+		
Berenjena						Cebolla cabezona blanca bogotana						
Armenia, Mercar	1.800	2.000	1.900	=		Buenaventura (Valle del Cauca)	1.458	1.771	1.632	++		
Barranquilla, Barranquillita	800	875	852	+++		Cali, Cavasa	1.667	1.875	1.745	+		
Bogotá, D. C., Corabastos	1.400	1.700	1.631	+		Cali, Santa Helena	1.771	1.875	1.858	+++		
Cartagena, Bazurto	1.375	1.500	1.406	+		Neiva, Surabastos	1.400	1.900	1.636	++		
Manizales (Caldas)	2.000	2.000	2.000	=		Palmira (Valle del Cauca)	1.667	1.729	1.688	++		
Medellín, Central						Tuluá (Valle del Cauca)	1.667	1.875	1.771	++		
Mayorista de Antioquia	1.200	1.600	1.400	+++		Cebolla cabezona blanca importada						
Montería (Córdoba)	1.000	1.250	1.177	++		Cali, Cavasa	1.848	2.065	1.943	++		
Sincelejo (Sucre)	800	833	826	+		Ipiales (Nariño), Ipiales somos todos	1.739	1.957	1.824	++		
Brócoli						Medellín, Central						
Armenia, Mercar	2.800	4.000	3.200	+		Mayorista de Antioquia	2.065	2.174	2.138	++		
Barranquilla, Barranquillita	6.800	7.000	6.950	++		Cebolla cabezona blanca pastusa						
Barranquilla, Granabastos	4.500	5.000	4.625	=		Buenaventura (Valle del Cauca)	1.458	1.563	1.510	++		
Bogotá, D. C., Corabastos	7.000	9.000	7.900	+++		Cali, Cavasa	1.354	1.458	1.441	n.d.		
Bucaramanga, Centroabastos	5.000	5.000	5.000	--		Cali, Santa Helena	1.042	1.458	1.250	=		
Cali, Cavasa	1.400	2.000	1.683	++		Pasto, El Potrerillo	833	1.042	899	++		
Cali, Santa Helena	1.700	2.500	2.083	++		Popayán (Cauca)	1.208	1.458	1.336	+++		
Cartagena, Bazurto	4.500	4.500	4.500	=		Cebolla cabezona roja						
Chiquinquirá (Boyacá)	1.500	1.800	1.588	-		Bogotá, D. C., Corabastos	2.000	2.600	2.375	+++		
Cúcuta, Cenabastos	4.000	5.000	4.563	+		Cúcuta, Cenabastos	1.667	2.083	1.858	++		
Duitama (Boyacá)	1.800	2.000	1.900	=		Florencia (Caquetá)	3.100	3.200	3.150	+++		
Ibagué, Plaza La 21	3.500	4.000	3.917	++		Neiva, Surabastos	2.111	2.667	2.407	+++		
Ipiales (Nariño), Ipiales somos todos	833	1.167	1.019	--		San Gil (Santander)	2.000	2.300	2.100	+		
Manizales (Caldas)	5.333	6.667	6.000	+		Cebolla cabezona roja importada						
Marinilla (Antioquia)	2.000	2.500	2.200	--		Arauca (Arauca)	1.780	1.840	1.807	+		
Medellín, Central						Bogotá, D. C., Corabastos	2.292	2.292	2.292	+		
Mayorista de Antioquia	2.500	4.000	3.038	--		Bucaramanga, Centroabastos	2.083	2.396	2.229	++		
Neiva, Surabastos	7.200	9.600	8.924	+++		Cali, Cavasa	2.111	2.667	2.417	+++		
Palmira (Valle del Cauca)	1.167	1.500	1.292	++		Ipiales (Nariño), Ipiales somos todos	2.609	2.826	2.802	+++		
Pamplona (Norte de Santander)	3.500	3.500	3.500	+		Medellín, Central						
Pasto, El Potrerillo	1.500	2.000	1.833	-		Mayorista de Antioquia	2.188	2.600	2.325	++		
Sogamoso (Boyacá)	1.800	2.000	1.889	+		Montería (Córdoba)	2.100	2.200	2.163	+		
Tunja, Complejo de Servicios del Sur	1.800	2.000	1.867	+		Cebolla cabezona roja ocañera						
Villavicencio, CAV	4.667	5.333	5.111	++		Barranquilla, Barranquillita	1.625	1.708	1.671	+		
Calabacín												
Bogotá, D. C., Corabastos	500	700	567	---								
Medellín, Central												
Mayorista de Antioquia	1.500	2.000	1.800	--								
Tunja, Complejo de Servicios del Sur	600	650	625	---								
Ubaté (Cundinamarca)	2.000	2.000	2.000	---								



Cuadro 1. Mercados mayoristas. Precios de venta de verduras y hortalizas (continuación)
2017 (11 al 17 de febrero)

Productos y mercados	Pesos por kilogramo				Tenden- cia	Productos y mercados	Pesos por kilogramo				Tenden- cia			
	Mínimo	Máximo	Medio				Mínimo	Máximo	Medio					
Cebolla cabezona roja ocañera (continuación)						Cebollín chino								
Cartagena, Bazurto	1.889	1.889	1.889	+++	Barranquilla, Barranquillita	2.000	2.200	2.050	-	Barranquilla, Barranquillita	6.000	6.000	6.000	=
Santa Marta (Magdalena)	1.809	2.429	2.207	+++	Cartagena, Bazurto									
Sincelejo (Sucre)	1.556	2.000	1.804	++	Chócolo mazorca									
Valledupar, Mercabastos	1.700	1.800	1.728	++	Arauca (Arauca)	750	770	760	+					
Valledupar, Mercado Nuevo	1.600	1.800	1.700	++	Armenia, Mercar	500	571	535	+++					
Cebolla cabezona roja peruana					Armenia, Retiro	457	529	496	++					
Barranquilla, Barranquillita	2.222	2.444	2.296	+	Barranquilla, Barranquillita	946	1.000	957	++					
Barranquilla, Granabastos	2.222	2.222	2.222	+	Bogotá, D. C., Corabastos	800	1.300	1.113	+++					
Cartagena, Bazurto	2.174	2.283	2.255	+	Bucaramanga, Centroabastos	900	1.200	1.086	+					
Sincelejo (Sucre)	2.391	2.500	2.446	++	Buenaventura (Valle del Cauca)	857	857	857	--					
Valledupar, Mercabastos	2.000	2.400	2.267	++	Cali, Cavasa	643	857	768	--					
Cebolla junca					Cali, Santa Helena	714	857	810	--					
Arauca (Arauca)	1.537	1.556	1.543	+	Cartagena, Bazurto	875	950	894	=					
Armenia, Mercar	1.429	1.571	1.536	=	Cartago (Valle del Cauca)	1.000	1.050	1.025	=					
Bucaramanga, Centroabastos	1.250	1.719	1.449	--	Chiquinquirá (Boyacá)	800	800	800	=					
Cartago (Valle del Cauca)	1.760	1.920	1.820	-	Cúcuta, Cenabastos	545	1.091	720	---					
Chiquinquirá (Boyacá)	1.042	1.458	1.285	--	Duitama (Boyacá)	800	800	800	++					
Florencia (Caquetá)	1.360	1.440	1.400	-	Ibagué, Plaza La 21	480	640	560	+					
Ipiales (Nariño), Ipiales somos todos	1.750	2.500	2.125	-	Ipiales (Nariño), Ipiales somos todos	429	714	556	+					
La Ceja (Antioquia)	1.440	1.760	1.613	=	Manizales (Caldas)	700	700	700	+					
Manizales (Caldas)	1.600	1.920	1.740	-	Marinilla (Antioquia)	583	708	665	-					
Medellín, Central					Medellín, Central									
Mayorista de Antioquia	1.000	2.200	1.869	+	Mayorista de Antioquia	706	824	735	-					
Medellín, Plaza					Medellín, Plaza									
Minorista José María Villa	1.200	2.500	2.029	--	Minorista José María Villa	533	667	628	-					
Montería (Córdoba)	1.667	2.083	1.806	-	Montería (Córdoba)	1.000	1.100	1.025	=					
Neiva, Surabastos	1.000	1.440	1.218	---	Pamplona (Norte de Santander)	545	818	674	-					
Pereira, La 41	1.000	1.200	1.167	-	Pasto, El Potrerillo	286	357	298	-					
Pereira, Mercasa	1.067	1.200	1.189	-	Peñol (Antioquia)	625	667	644	+					
Rionegro (Antioquia)	1.600	2.000	1.750	+	Popayán (Cauca)	714	757	721	-					
Santa Marta (Magdalena)	1.233	1.667	1.363	+	Rionegro (Antioquia)	529	786	619	--					
Sincelejo (Sucre)	600	800	647	--	San Gil (Santander)	1.000	1.250	1.139	+					
Sonsón (Antioquia)	1.071	1.143	1.107	-	San Vicente (Antioquia)	750	800	779	-					
Ubaté (Cundinamarca)	1.200	1.200	1.200	--	Santa Marta (Magdalena)	1.000	1.000	1.000	=					
Valledupar, Mercabastos	1.333	1.667	1.611	-	Sincelejo (Sucre)	760	760	760	-					
Villavicencio, CAV	1.739	2.174	1.929	-	Socorro (Santander)	1.000	1.125	1.083	=					
Yopal (Casanare)	1.522	1.522	1.522	---	Sogamoso (Boyacá)	1.100	1.200	1.167	+++					
Cebolla junca Aquitania					Sonsón (Antioquia)	400	450	425	=					
Barranquilla, Barranquillita	1.667	1.833	1.764	--	Tunja, Complejo de Servicios del Sur	600	1.000	850	+++					
Barranquilla, Granabastos	1.500	1.600	1.537	--	Ubaté (Cundinamarca)	900	1.100	1.000	+++					
Bogotá, D. C., Corabastos	1.167	1.667	1.453	--	Valledupar, Mercabastos	987	1.067	1.036	--					
Bucaramanga, Centroabastos	1.250	1.719	1.442	-	Villavicencio, CAV	1.200	1.400	1.308	+++					
Buenaventura (Valle del Cauca)	2.000	2.000	2.000	=	Yopal (Casanare)	1.375	1.500	1.438	-					
Cali, Cavasa	889	1.333	1.116	--	Cidra									
Cali, Santa Helena	1.333	1.422	1.378	-	Bogotá, D. C., Corabastos	1.000	1.000	1.000	++					
Cartagena, Bazurto	1.833	1.833	1.833	-	Marinilla (Antioquia)	300	350	310	-					
Duitama (Boyacá)	1.167	1.167	1.167	=	Medellín, Central									
Ibagué, Plaza La 21	1.200	1.400	1.367	-	Mayorista de Antioquia	500	600	523	++					
Neiva, Surabastos	1.000	1.333	1.139	---	Peñol (Antioquia)	300	350	320	--					
San Gil (Santander)	1.600	1.920	1.813	+	San Vicente (Antioquia)	250	300	275	--					
Sogamoso (Boyacá)	1.000	1.167	1.093	-	Villavicencio, CAV	960	1.440	1.163	+++					
Tuluá (Valle del Cauca)	1.778	1.911	1.844	-	Cilantro									
Tunja, Complejo de Servicios del Sur	833	1.000	907	---	Arauca (Arauca)	6.000	6.000	6.000	=					
Cebolla junca Berlín					Armenia, Mercar	1.600	1.800	1.644	+					
Barranquilla, Barranquillita	1.667	1.933	1.750	--	Barranquilla, Barranquillita	3.000	3.500	3.375	+					
Barranquilla, Granabastos	1.367	1.600	1.515	---	Bogotá, D. C., Corabastos	1.600	4.000	2.326	--					
Cartagena, Bazurto	1.833	1.833	1.833	-	Bucaramanga, Centroabastos	4.000	8.000	6.062	---					
Cúcuta, Cenabastos	1.406	1.719	1.507	-	Buenaventura (Valle del Cauca)	2.000	2.000	2.000	=					
Pamplona (Norte de Santander)	1.250	1.406	1.328	=	Cali, Cavasa	1.000	1.250	1.083	-					
Valledupar, Mercabastos	1.500	1.833	1.630	--	Cali, Santa Helena	1.000	1.250	1.125	++					
Cebolla junca pastusa					Cartagena, Bazurto	3.200	3.500	3.400	+					
Cali, Santa Helena	1.333	1.333	1.333	-	Cartago (Valle del Cauca)	1.750	2.000	1.906	-					
Palmira (Valle del Cauca)	1.000	1.333	1.167	--	Chiquinquirá (Boyacá)	2.500	3.000	2.729	---					
Pasto, El Potrerillo	889	1.333	1.093	--	Cúcuta, Cenabastos	4.000	5.000	4.438	--					
Popayán (Cauca)	1.111	1.244	1.183	+	Duitama (Boyacá)	5.667	6.000	5.833	---					
Cebolla junca Tenerife					Florencia (Caquetá)	2.500	3.000	2.875	---					
Cali, Cavasa	850	1.500	1.166	---	Ibagué, Plaza La 21	1.200	1.600	1.358	---					
Cali, Santa Helena	1.500	1.750	1.625	-	Ipiales (Nariño), Ipiales somos todos	800	2.000	1.400	---					
Palmira (Valle del Cauca)	1.111	1.333	1.244	-	La Ceja (Antioquia)	1.500	2.000	1.875	-					
Cebolla puerro					Manizales (Caldas)	3.600	4.000	3.867	=					
Bogotá, D. C., Corabastos	1.000	1.250	1.073	-	Marinilla (Antioquia)	800	1.000	925	+					
Cúcuta, Cenabastos	2.500	3.000	2.781	-	Medellín, Central									
Medellín, Central					Mayorista de Antioquia	800	1.000	971	-					
Mayorista de Antioquia	1.800	2.000	1.881	+	Medellín, Plaza									
Pamplona (Norte de Santander)	2.500	2.500	2.500	=	Minorista José María Villa	500	2.000	1.163	--					
					Montería (Córdoba)	2.000	4.000	2.917	+					
					Neiva, Surabastos	3.333	4.000	3.583	---					
					Palmira (Valle del Cauca)	1.000	1.250	1.208	+++					
					Pamplona (Norte de Santander)	1.667	2.000	1.833	+					
					Pasto, El Potrerillo	5.000	7.500	6.333	+					
					Pereira, La 41	1.000	1.500	1.125	--					


**Cuadro 1. Mercados mayoristas. Precios de venta de verduras y hortalizas (continuación)
2017 (11 al 17 de febrero)**

Productos y mercados	Pesos por kilogramo				Tenden- cia	Productos y mercados	Pesos por kilogramo				Tenden- cia
	Mínimo	Máximo	Medio				Mínimo	Máximo	Medio		
Habichuela (continuación)						Pepino cohombro (continuación)					
Medellín, Plaza						Armenia, Mercar	500	800	675	--	
Minorista José María Villa	1.200	2.300	1.629	--	Barranquilla, Barranquillita	875	1.125	1.017	--		
Montería (Córdoba)	2.500	3.000	2.663	--	Barranquilla, Granabastos	625	800	696	--		
Neiva, Surabastos	560	2.000	1.110	--	Bogotá, D. C., Corabastos	1.000	1.600	1.405	--		
Palmira (Valle del Cauca)	920	2.000	1.440	--	Bucaramanga, Centroabastos	480	800	592	--		
Pamplona (Norte de Santander)	750	1.500	1.135	--	Buenaventura (Valle del Cauca)	800	1.500	1.250	--		
Pasto, El Potrerillo	1.600	2.600	1.983	--	Cali, Cavasa	367	567	458	--		
Pereira, La 41	960	1.440	1.213	--	Cali, Santa Helena	433	533	483	--		
Pereira, Mercasa	960	1.440	1.210	--	Cartagena, Bazaruto	900	1.000	933	--		
Popayán (Cauca)	800	1.400	1.125	--	Cartago (Valle del Cauca)	900	1.200	1.038	--		
Rionegro (Antioquia)	1.000	2.200	1.658	--	Cúcuta, Cenabastos	600	1.000	725	--		
San Gil (Santander)	1.136	1.818	1.525	--	Duitama (Boyacá)	940	1.000	970	-		
Santa Marta (Magdalena)	1.500	2.750	2.113	--	Florencia (Caquetá)	1.120	1.200	1.180	--		
Sincelejo (Sucre)	2.000	2.500	2.333	--	Ibagué, Plaza La 21	800	960	860	--		
Socorro (Santander)	1.591	1.818	1.705	++	Ipiales (Nariño), Ipiales somos todos	2.000	2.000	2.000	=		
Sogamoso (Boyacá)	2.000	2.250	2.139	+++	La Ceja (Antioquia)	800	900	858	--		
Sonsón (Antioquia)	1.500	1.700	1.625	+++	Manizales (Caldas)	700	1.000	863	--		
Tuluá (Valle del Cauca)	1.280	1.600	1.440	--	Marinilla (Antioquia)	600	800	706	+		
Tunja, Complejo de Servicios del Sur	1.000	1.400	1.173	--	Medellín, Central						
Ubaté (Cundinamarca)	1.440	1.520	1.480	--	Mayorista de Antioquia	800	1.200	1.033	--		
Valledupar, Mercabastos	1.500	2.250	1.819	--	Medellín, Plaza						
Villavicencio, CAV	833	1.167	1.007	--	Minorista José María Villa	500	1.000	750	--		
Yopal (Casanare)	2.778	3.333	3.056	--	Montería (Córdoba)	800	1.700	1.133	--		
					Neiva, Surabastos	800	1.200	873	--		
Habichuela larga					Palmira (Valle del Cauca)	533	600	575	--		
Barranquilla, Barranquillita	4.000	4.500	4.208	+++	Pamplona (Norte de Santander)	1.000	1.600	1.333	--		
Montería (Córdoba)	2.000	3.000	2.683	+++	Pasto, El Potrerillo	1.200	1.600	1.483	--		
					Pereira, La 41	600	1.000	825	--		
Lechuga Batavia					Pereira, Mercasa	600	700	644	--		
Armenia, Mercar	1.533	1.667	1.578	-	Popayán (Cauca)	769	1.000	875	-		
Barranquilla, Barranquillita	1.400	1.600	1.492	++	Rionegro (Antioquia)	500	800	626	--		
Barranquilla, Granabastos	1.400	1.400	1.400	=	San Gil (Santander)	400	480	453	--		
Bogotá, D. C., Corabastos	1.500	1.700	1.567	+	Santa Marta (Magdalena)	800	1.500	1.078	--		
Bucaramanga, Centroabastos	1.000	1.500	1.205	--	Sincelejo (Sucre)	500	700	567	--		
Buenaventura (Valle del Cauca)	1.800	2.500	2.150	++	Socorro (Santander)	400	680	553	--		
Cali, Cavasa	923	1.462	1.183	-	Sogamoso (Boyacá)	1.000	1.160	1.091	+		
Cali, Santa Helena	1.231	1.385	1.346	-	Sonsón (Antioquia)	700	700	700	=		
Cartagena, Bazaruto	1.333	1.333	1.333	+	Tuluá (Valle del Cauca)	800	1.000	838	--		
Cartago (Valle del Cauca)	1.920	2.080	2.020	--	Tunja, Complejo de Servicios del Sur	720	960	813	--		
Chiquinquirá (Boyacá)	1.500	1.800	1.675	+	Valledupar, Mercabastos	600	800	644	--		
Cúcuta, Cenabastos	833	1.167	1.019	--	Villavicencio, CAV	900	1.600	1.217	--		
Duitama (Boyacá)	1.800	2.000	1.900	+++							
Ibagué, Plaza La 21	1.600	1.920	1.760	+	Pepino de relleno						
Ipiales (Nariño), Ipiales somos todos	923	1.385	1.111	--	Bogotá, D. C., Corabastos	1.083	1.400	1.263	--		
Manizales (Caldas)	2.000	2.500	2.163	+	Chiquinquirá (Boyacá)	667	1.000	839	--		
Marinilla (Antioquia)	620	700	664	+	Duitama (Boyacá)	867	933	900	-		
Medellín, Central					Ibagué, Plaza La 21	800	1.200	973	-		
Mayorista de Antioquia	571	875	749	--	Medellín, Central						
Medellín, Plaza					Mayorista de Antioquia	1.800	2.000	1.931	+		
Minorista José María Villa	500	857	607	--	Neiva, Surabastos	960	1.440	1.190	-		
Montería (Córdoba)	833	1.000	917	-	San Gil (Santander)	1.200	1.440	1.280	-		
Neiva, Surabastos	1.440	2.000	1.706	-	Sogamoso (Boyacá)	800	1.000	926	-		
Palmira (Valle del Cauca)	1.231	1.385	1.308	++	Tunja, Complejo de Servicios del Sur	833	1.250	1.000	--		
Pamplona (Norte de Santander)	1.083	1.167	1.125	=	Ubaté (Cundinamarca)	800	800	800	--		
Pasto, El Potrerillo	1.385	1.538	1.449	+++	Villavicencio, CAV	1.500	2.500	1.929	+		
Pereira, La 41	1.500	2.000	1.750	-	Yopal (Casanare)	2.000	2.000	2.000	=		
Pereira, Mercasa	1.500	2.000	1.819	-							
Popayán (Cauca)	1.500	1.667	1.604	+++	Perejil						
San Gil (Santander)	1.500	1.667	1.611	+	Arauca (Arauca)	11.500	12.000	11.833	-		
Santa Marta (Magdalena)	1.500	2.083	1.692	-	Armenia, Mercar	8.000	9.250	8.500	-		
Sincelejo (Sucre)	800	800	800	-	Barranquilla, Barranquillita	10.200	11.400	10.908	-		
Sonsón (Antioquia)	778	833	792	+++	Bogotá, D. C., Corabastos	8.333	10.000	9.667	++		
Tuluá (Valle del Cauca)	1.385	1.692	1.490	+	Bucaramanga, Centroabastos	4.000	5.000	4.542	-		
Tunja, Complejo de Servicios del Sur	1.300	1.800	1.430	+	Chiquinquirá (Boyacá)	3.333	3.333	3.333	-		
Ubaté (Cundinamarca)	1.200	1.200	1.200	=	Duitama (Boyacá)	2.250	2.500	2.375	+		
Valledupar, Mercabastos	1.500	1.833	1.681	=	Ibagué, Plaza La 21	7.000	8.250	7.458	+		
Villavicencio, CAV	1.600	2.000	1.839	+	Ipiales (Nariño), Ipiales somos todos	5.000	5.000	5.000	+		
Yopal (Casanare)	1.800	2.000	1.900	=	Manizales (Caldas)	4.000	4.800	4.400	=		
					Medellín, Central						
Lechuga crespa morada					Mayorista de Antioquia	5.000	7.000	5.886	-		
Medellín, Central					Neiva, Surabastos	8.333	12.000	10.083	-		
Mayorista de Antioquia	2.000	2.000	2.000	=	Pamplona (Norte de Santander)	3.000	3.000	3.000	=		
					Pasto, El Potrerillo	6.000	7.500	6.958	+++		
Lechuga crespa verde					Sogamoso (Boyacá)	2.667	3.333	3.259	+		
Arauca (Arauca)	2.000	2.200	2.100	-	Tunja, Complejo de Servicios del Sur	3.000	3.333	3.167	-		
Bogotá, D. C., Corabastos	1.333	2.000	1.653	--							
Cali, Cavasa	3.000	3.000	3.000	+	Pimentón						
Medellín, Central					Arauca (Arauca)	3.333	3.458	3.403	-		
Mayorista de Antioquia	1.000	1.000	1.000	=	Armenia, Mercar	2.500	3.000	2.742	-		
Neiva, Surabastos	1.200	1.500	1.300	-	Barranquilla, Barranquillita	1.667	2.083	1.806	+		
Villavicencio, CAV	4.800	6.400	5.378	-	Barranquilla, Granabastos	1.833	2.167	2.049	-		
					Bogotá, D. C., Corabastos	3.600	4.500	4.033	--		
Pepino cohombro					Bucaramanga, Centroabastos	1.667	3.200	2.240	--		
Arauca (Arauca)	4.000	4.045	4.015	-	Buenaventura (Valle del Cauca)	2.143	2.143	2.143	-		

Cuadro 1. Mercados mayoristas. Precios de venta de verduras y hortalizas (continuación)
2017 (11 al 17 de febrero)

Productos y mercados	Pesos por kilogramo				Tendencia	Productos y mercados	Pesos por kilogramo				Tendencia				
	Mínimo	Máximo	Medio	Precios			Mínimo	Máximo	Medio	Precios					
Pimentón (continuación)						Remolacha (continuación)									
Cali, Cavasa	2.800	3.000	2.975	-	Santa Marta (Magdalena)	1.000	1.500	1.233	+++	Sincelejo (Sucre)	900	1.000	992	=	
Cali, Santa Helena	3.000	3.000	3.000	-	Sogamoso (Boyacá)	1.000	1.200	1.133	+++	Tunja, Complejo de Servicios del Sur	600	1.000	709	--	
Cartagena, Bazurto	2.083	2.083	2.083	=	Valledupar, Mercabastos	1.000	1.167	1.097	+++	Villavicencio, CAV	833	1.167	1.059	+	
Cartago (Valle del Cauca)	3.300	3.500	3.425	+	Remolacha bogotana										
Chiquinquirá (Boyacá)	1.250	1.250	1.250	---	Buenaventura (Valle del Cauca)	1.200	1.200	1.200	+	Cali, Cavasa	833	1.250	1.031	+++	
Cúcuta, Cenabastos	1.667	2.917	2.227	---	Cali, Santa Helena	1.000	1.083	1.049	+++	Cartago (Valle del Cauca)	1.300	1.600	1.450	+++	
Duitama (Boyacá)	1.600	2.000	1.800	---	Palmita (Valle del Cauca)	1.250	1.267	1.261	+++	Tuluá (Valle del Cauca)	833	1.250	1.042	+	
Florencia (Caquetá)	1.857	2.000	1.952	-	Remolacha regional										
Ibagué, Plaza La 21	1.600	3.000	2.128	---	Cúcuta, Cenabastos	1.000	1.200	1.100	+++	Cúcuta, Cenabastos	400	550	479	++	
Ipiales (Nariño), Ipiales somos todos	3.000	3.000	3.000	=	Pamplona (Norte de Santander)	600	800	711	++	Repollo blanco					
La Ceja (Antioquia)	2.500	3.000	2.958	-	Arauca (Arauca)	1.033	1.058	1.047	+	Armenia, Mercar	500	567	519	++	
Manizales (Caldas)	2.500	3.500	2.988	-	Barranquilla, Barranquillita	543	686	630	-	Barranquilla, Granabastos	486	500	493	--	
Marinilla (Antioquia)	1.700	3.400	2.433	---	Bucaramanga, Centroabastos	560	640	622	++	Buenaventura (Valle del Cauca)	533	667	600	-	
Medellín, Central					Buenaventura (Valle del Cauca)	400	567	463	-	Cali, Cavasa	567	600	594	+++	
Mayorista de Antioquia	2.800	3.800	3.194	---	Cali, Santa Helena	500	500	500	+	Cartagena, Bazurto	800	840	813	+++	
Medellín, Plaza					Cartago (Valle del Cauca)	600	700	650	n.d.	Chiquinquirá (Boyacá)	115	167	140	--	
Minorista José María Villa	2.000	3.500	2.754	---	El Carmen de Viboral (Antioquia)	115	167	140	--	El Santuario (Antioquia)	125	167	146	+	
Montería (Córdoba)	2.800	4.200	3.317	---	El Santuario (Antioquia)	125	167	146	+	Florencia (Caquetá)	1.143	1.286	1.193	=	
Neiva, Surabastos	1.214	2.143	1.688	---	Florencia (Caquetá)	1.143	1.286	1.193	=	La Ceja (Antioquia)	240	300	273	+	
Neiva, Surabastos	1.214	2.143	1.688	---	La Ceja (Antioquia)	240	300	273	+	Marinilla (Antioquia)	125	150	139	-	
Palmita (Valle del Cauca)	2.800	3.500	3.175	-	Marinilla (Antioquia)	125	150	139	-	Medellín, Central					
Pamplona (Norte de Santander)	2.083	3.333	2.657	---	Mayorista de Antioquia	138	200	182	+	Medellín, Plaza					
Pasto, El Potrerillo	1.400	2.000	1.667	-	Medellín, Plaza	185	231	202	-	Minorista José María Villa	333	367	342	=	
Peñol (Antioquia)	2.200	3.600	3.088	-	Minorista José María Villa	333	367	342	=	Montería (Córdoba)	467	500	483	+++	
Pereira, La 41	2.500	3.000	2.854	-	Montería (Córdoba)	467	500	483	+++	Palmita (Valle del Cauca)	117	167	149	++	
Pereira, Mercasa	2.600	3.000	2.769	-	Palmita (Valle del Cauca)	117	167	149	++	Pasto, El Potrerillo	680	800	733	++	
Popayán (Cauca)	2.000	2.143	2.054	-	Pereira, La 41	680	800	733	++	Pereira, Mercasa	680	720	707	++	
Rionegro (Antioquia)	1.800	3.000	2.592	---	Pereira, Mercasa	680	720	707	++	Popayán (Cauca)	300	320	313	+	
San Gil (Santander)	1.786	2.143	1.881	-	Popayán (Cauca)	300	320	313	+	Rionegro (Antioquia)	125	208	169	--	
Santa Marta (Magdalena)	1.667	2.250	1.975	-	Rionegro (Antioquia)	125	208	169	--	Santa Marta (Magdalena)	429	714	549	-	
Sincelejo (Sucre)	2.500	4.000	3.167	---	Santa Marta (Magdalena)	429	714	549	-	Sincelejo (Sucre)	300	333	319	-	
Socorro (Santander)	1.429	1.571	1.500	---	Sincelejo (Sucre)	300	333	319	-	Sonsón (Antioquia)	200	214	207	--	
Sogamoso (Boyacá)	1.500	1.833	1.648	+	Sonsón (Antioquia)	200	214	207	--	Tuluá (Valle del Cauca)	533	600	567	+++	
Sonsón (Antioquia)	2.000	2.200	2.050	-	Tuluá (Valle del Cauca)	533	600	567	+++	Valledupar, Mercabastos	643	1.000	857	+++	
Tuluá (Valle del Cauca)	2.300	2.800	2.575	-	Valledupar, Mercabastos	643	1.000	857	+++	Villavicencio, CAV	667	750	698	-	
Tunja, Complejo de Servicios del Sur	1.786	2.143	1.876	---	Villavicencio, CAV	667	750	698	-	Yopal (Casanare)	933	1.000	967	+	
Ubaté (Cundinamarca)	2.500	2.500	2.500	---	Repollo blanco bogotano										
Valledupar, Mercabastos	2.083	2.500	2.361	---	Cartago (Valle del Cauca)	417	417	417	=	Neiva, Surabastos	320	512	405	-	
Valledupar, Mercado Nuevo	2.083	2.500	2.361	---	Neiva, Surabastos	320	512	405	-	Pereira, La 41	357	500	429	=	
Villavicencio, CAV	2.083	2.500	2.333	---	Pereira, La 41	357	500	429	=	Pereira, Mercasa	343	486	398	-	
Yopal (Casanare)	2.500	2.917	2.708	-	Repollo morado										
Pimentón verde					Bogotá, D. C., Corabastos	543	571	570	+++	Bucaramanga, Centroabastos	1.000	1.000	1.000	=	
Bogotá, D. C., Corabastos	4.600	4.600	4.600	+	Bucaramanga, Centroabastos	1.000	1.000	1.000	=	Buenaventura (Valle del Cauca)	667	750	694	+	
Bucaramanga, Centroabastos	1.154	1.538	1.250	+	Buenaventura (Valle del Cauca)	667	750	694	+	Cali, Cavasa	583	875	736	-	
Medellín, Central					Cali, Cavasa	583	875	736	-	Cúcuta, Cenabastos	833	1.111	1.030	++	
Mayorista de Antioquia	4.000	4.000	4.000	---	Cúcuta, Cenabastos	833	1.111	1.030	++	Medellín, Central					
Rábano rojo					Medellín, Central					Mayorista de Antioquia	308	354	338	-	
Armenia, Mercar	1.400	1.800	1.567	n.d.	Mayorista de Antioquia	308	354	338	-	Pamplona (Norte de Santander)	889	1.000	944	++	
Barranquilla, Barranquillita	4.500	5.000	4.767	+	Pamplona (Norte de Santander)	889	1.000	944	++	Pasto, El Potrerillo	750	1.000	846	++	
Bogotá, D. C., Corabastos	1.367	1.667	1.427	---	Repollo verde										
Bucaramanga, Centroabastos	3.000	3.000	3.000	=	Bogotá, D. C., Corabastos	286	429	393	+++	Cúcuta, Cenabastos	300	400	344	-	
Cartagena, Bazurto	5.800	5.800	5.800	=	Cúcuta, Cenabastos	300	400	344	-	Duitama (Boyacá)	500	583	542	=	
Ibagué, Plaza La 21	1.750	1.750	1.750	n.d.	Duitama (Boyacá)	500	583	542	=	Ipiales (Nariño), Ipiales somos todos	240	240	240	-	
Manizales (Caldas)	3.000	3.000	3.000	=	Ipiales (Nariño), Ipiales somos todos	240	240	240	-	Manizales (Caldas)	800	1.000	925	+	
Medellín, Central					Manizales (Caldas)	800	1.000	925	+	Pamplona (Norte de Santander)	720	300	235	+	
Mayorista de Antioquia	1.000	1.000	1.000	=	Pamplona (Norte de Santander)	720	300	235	+	San Gil (Santander)	200	880	773	+++	
Neiva, Surabastos	4.500	5.000	4.563	--	San Gil (Santander)	200	880	773	+++	Sogamoso (Boyacá)	667	833	778	+++	
Palmita (Valle del Cauca)	2.000	2.000	2.000	---	Sogamoso (Boyacá)	667	833	778	+++	Tunja, Complejo de Servicios del Sur	320	512	452	-	
Pasto, El Potrerillo	3.000	5.000	3.750	++	Tunja, Complejo de Servicios del Sur	320	512	452	-						


**Cuadro 1. Mercados mayoristas. Precios de venta de verduras y hortalizas (conclusión)
2017 (11 al 17 de febrero)**

Productos y mercados	Pesos por kilogramo				Tenden- cia	Productos y mercados	Pesos por kilogramo				Tenden- cia			
	Mínimo	Máximo	Medio	Precios			Mínimo	Máximo	Medio	Precios				
Tomate chonto						Tomate Riogrande (continuación)								
Armenia, Mercar	1.400	1.800	1.642	--	Bucaramanga, Mercados del centro	1.600	1.600	1.600	---	Duitama (Boyacá)	1.400	1.520	1.460	---
Barranquilla, Barranquillita	1.280	1.680	1.533	---	San Gil (Santander)	1.400	2.000	1.609	---	Socorro (Santander)	1.800	2.200	2.000	-
Barranquilla, Granabastos	1.400	1.720	1.593	---	Sogamoso (Boyacá)	1.364	2.045	1.768	---	Yopal (Casanare)	3.000	3.250	3.125	--
Bogotá, D. C., Corabastos	1.364	2.045	1.724	---	Tomate Riogrande bumangués					Barranquilla, Barranquillita	1.520	1.800	1.720	---
Cartago (Valle del Cauca)	1.600	2.000	1.813	---	Cartagena, Bazurto	2.045	2.500	2.159	---	Tomate Riogrande ocañero				
Chiquinquirá (Boyacá)	1.000	1.400	1.225	---	Cartagena, Bazurto	1.800	2.200	1.900	---	Zanahoria				
Cúcuta, Cenabastos	1.250	1.875	1.569	---	Arauca (Arauca)	1.025	1.050	1.036	-	Armenia, Mercar	583	667	608	+
Florencia (Caquetá)	2.200	2.400	2.310	+	Bogotá, D. C., Corabastos	833	1.000	953	+++	Bucaramanga, Centroabastos	583	667	627	-
Ibagué, Plaza La 21	1.000	1.600	1.290	---	Bucaramanga, Centroabastos	455	545	515	=	Buenaventura (Valle del Cauca)	364	418	378	+
Manizales (Caldas)	1.273	1.591	1.500	---	Buenaventura (Valle del Cauca)	364	418	378	+	Cali, Cavasa	545	545	545	+++
Neiva, Surabastos	1.200	2.000	1.631	---	Cali, Cavasa	667	700	683	-	Cali, Santa Helena	667	700	683	-
Pamplona (Norte de Santander)	1.250	1.875	1.580	---	Chiquinquirá (Boyacá)	583	667	625	=	Cartago (Valle del Cauca)	417	583	500	--
Peñol (Antioquia)	1.200	1.500	1.358	---	Cúcuta, Cenabastos	633	667	650	+	Chiquinquirá (Boyacá)	714	857	786	+
Pereira, La 41	1.700	2.000	1.817	---	Duitama (Boyacá)	720	960	835	-	Florencia (Caquetá)	260	300	287	-
Pereira, Mercasa	1.500	2.000	1.700	---	Florencia (Caquetá)	726	887	786	+	Ipiales (Nariño), Ipiales somos todos	373	533	473	-
Santa Bárbara (Antioquia)	1.200	1.500	1.388	---	Ipiales (Nariño), Ipiales somos todos	373	533	473	-	Manizales (Caldas)	436	473	458	-
Santa Marta (Magdalena)	1.000	2.000	1.560	---	Manizales (Caldas)	333	583	476	--	Neiva, Surabastos	255	364	291	-
Sincelejo (Sucre)	1.200	1.700	1.433	---	Medellín, Central	367	400	383	--	Palmira (Valle del Cauca)	367	400	383	--
Tunja, Complejo de Servicios del Sur	1.136	1.591	1.227	---	Medellín, Plaza	800	900	856	-	Pamplona (Norte de Santander)	667	833	768	-
Ubaté (Cundinamarca)	1.150	1.400	1.275	---	Minorista José María Villa	875	1.075	930	-	Pastó, El Potrerillo	583	667	593	-
Valledupar, Mercabastos	1.000	1.600	1.433	---	Montería (Córdoba)	640	720	680	+++	San Gil (Santander)	583	583	583	-
Valledupar, Mercabastos	1.000	1.600	1.433	---	Palmira (Valle del Cauca)	583	583	583	-	Santa Marta (Magdalena)				
Valledupar, Mercabastos	1.000	1.600	1.433	---	Tunja, Complejo de Servicios del Sur	500	583	542	-	Sincelejo (Sucre)	667	833	771	-
					Ubaté (Cundinamarca)	600	600	600	=	Sogamoso (Boyacá)	667	833	774	-
					Valledupar, Mercabastos	667	833	774	-	Sonsón (Antioquia)	640	720	680	+++
					Villavicencio, CAV	667	833	774	-	Tuluá (Valle del Cauca)	583	583	583	-
					Yopal (Casanare)	1.000	1.083	1.042	+					
Tomate chonto regional					Zanahoria bogotana					Barranquilla, Barranquillita	667	833	760	+
Buenaventura (Valle del Cauca)	2.000	2.500	2.283	-	Barranquilla, Barranquillita	667	750	714	-	Barranquilla, Granabastos	500	667	569	--
Cali, Cavasa	1.600	2.000	1.781	-	Barranquilla, Granabastos	750	833	792	+	Buenaventura (Valle del Cauca)	750	833	792	+
Cali, Santa Helena	1.500	2.400	1.983	-	Buenaventura (Valle del Cauca)	500	667	569	--	Cali, Cavasa	667	750	694	+
El Carmen de Viboral (Antioquia)	1.200	1.300	1.250	---	Cali, Cavasa	750	833	792	+	Cali, Santa Helena	750	833	783	+
La Ceja (Antioquia)	1.300	1.800	1.575	---	Cali, Santa Helena	667	750	694	+	Cartagena, Bazurto	750	833	783	+
Marinilla (Antioquia)	1.100	1.500	1.270	---	Cartagena, Bazurto	750	833	783	+	Cúcuta, Cenabastos	750	917	800	-
Medellín, Central	1.800	2.400	2.042	---	Cúcuta, Cenabastos	750	917	800	-	Pereira, La 41	700	917	797	+
Mayorista de Antioquia	1.800	2.400	2.042	---	Pereira, La 41	700	917	797	+	Pereira, Mercasa	583	767	682	-
Medellín, Plaza	1.500	2.000	1.700	--	Pereira, Mercasa	583	767	682	-	Tuluá (Valle del Cauca)	667	750	703	-
Minorista José María Villa	1.300	2.200	1.650	---	Tuluá (Valle del Cauca)	667	750	703	-	Zanahoria larga vida				
Montería (Córdoba)	2.000	2.200	2.100	--						El Carmen de Viboral (Antioquia)	556	556	556	-
Palmira (Valle del Cauca)	2.000	2.200	2.100	--						El Santuario (Antioquia)	556	722	623	+
Peñol (Antioquia)	1.050	1.400	1.269	---						La Ceja (Antioquia)	800	1.000	817	--
Rionegro (Antioquia)	1.000	1.650	1.340	---						Marinilla (Antioquia)	600	767	696	-
Sonsón (Antioquia)	1.800	2.000	1.850	---						Medellín, Central	511	667	594	-
Tuluá (Valle del Cauca)	1.700	2.000	1.888	---						Mayorista de Antioquia	511	667	594	-
										Medellín, Plaza	667	889	763	-
Tomate larga vida										Minorista José María Villa	844	1.000	906	+
Bogotá, D. C., Corabastos	2.100	2.500	2.266	---						Montería (Córdoba)	647	765	708	-
Cali, Cavasa	2.400	2.500	2.433	-						Rionegro (Antioquia)				
Cali, Santa Helena	2.200	2.500	2.350	-										
Medellín, Central	3.000	3.500	3.228	--										
Mayorista de Antioquia	1.800	2.400	1.989	--										
Neiva, Surabastos	1.750	2.000	1.858	=										
Pastó, El Potrerillo	2.000	2.467	2.258	-										
Popayán (Cauca)	1.500	2.250	1.944	---										
Sogamoso (Boyacá)	1.250	1.750	1.350	---										
Tunja, Complejo de Servicios del Sur	1.250	1.750	1.548	---										
Villavicencio, CAV	1.250	1.750	1.548	---										
Tomate riñón														
Arauca (Arauca)	2.435	2.500	2.471	-										
Armenia, Mercar	2.400	2.600	2.508	-										
Bucaramanga, Centroabastos	2.273	2.727	2.491	---										
Cartago (Valle del Cauca)	3.600	3.800	3.700	=										
Ipiales (Nariño), Ipiales somos todos	1.591	1.636	1.611	+										
Manizales (Caldas)	2.500	3.000	2.717	-										
Medellín, Central	2.600	2.600	2.600	-										
Mayorista de Antioquia	2.500	3.500	2.989	--										
Sincelejo (Sucre)	2.500	3.500	2.989	--										
Tomate riñón valluno														
Montería (Córdoba)	2.500	2.700	2.600	--										
Pereira, La 41	3.000	3.000	3.000	=										
Pereira, Mercasa	3.000	3.500	3.333	++										
Tomate Riogrande														
Bucaramanga, Centroabastos	1.273	1.591	1.445	---										

Tendencias:

- (---) Variación mayor al -20 %
 (--) Variación entre -10 % y -20 %
 (-) Variación entre 0 % y -10 %

- (=) Variación igual a 0 %
 (+) Variación entre 0 % y 10 %
 (+) Variación entre 10 % y 20 %
 (+++) Variación mayor al 20 %
 (n.d.) No determinado

Frutas frescas

Subieron los precios del mango Tommy



Fuente: <http://tierrafertil.com.mx/wp-content/uploads/2014/04/21ABR-MANGO.jpg>

A lo largo de esta semana se registró un aumento en las cotizaciones del mango Tommy en veintinueve de los treinta y cuatro mercados donde se ofreció. Según los mayoristas, esta conducta fue resultado de la menor oferta recibida desde los municipios de La Mesa, Apulo, Anolaima, Tocaima (Cundinamarca), Espinal (Tolima) y Ciénaga (Magdalena). En Bogotá D. C. y Bucaramanga, por ejemplo, el precio subió un 12,22 %, vendiéndose el kilo a \$2.336 y a \$2.183, respectivamente.

Asimismo, subieron los precios del maracuyá, el tomate de árbol, la naranja Valencia, la papaya Maradol, las uvas red globe nacional e Isabela, la mandarina arrayana, común y Oneco, el aguacate papelillo, la curuba, la ciruela roja, la manzana verde importada, el limón Tahití y la patilla. En el caso del maracuyá, los comerciantes manifestaron que se presentó una reducción del abastecimiento procedente desde los municipios de Rionegro, Lebrija (Santander), La Unión, Cerrito (Valle del Cauca) y Dabeiba (Antioquia) y desde los departamentos de Huila, Valle del Cauca y Meta, donde están finalizando cosechas. Lo anterior provocó la subida de sus precios en veintiséis de los treinta y cuatro mercados donde se ofreció esta semana.

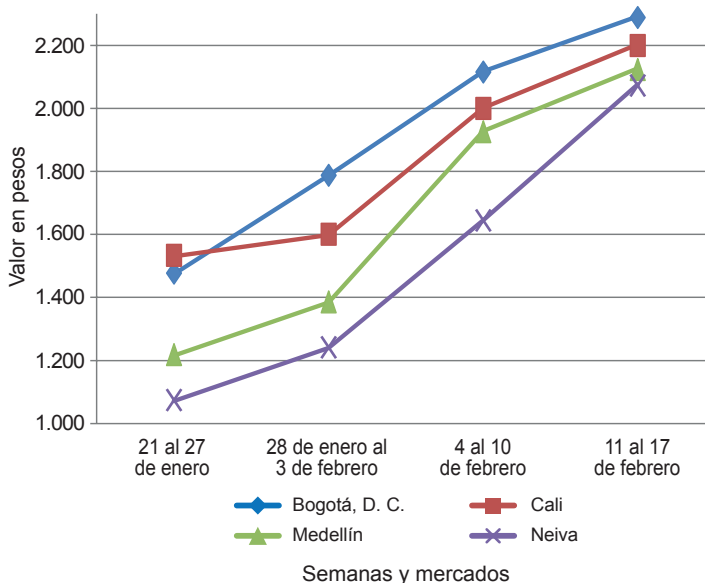
De igual manera, aumentaron las cotizaciones de la naranja Valencia, esta vez en veinte de los veintisiete mercados donde se ofreció esta semana, conducta que obedeció a un descenso en el volumen de oferta desde Lebrija y Rionegro (Santander), donde el verano de los últimos días está afectando los cultivos. Además se

redujo el ingreso de producto desde Caicedonia, Andalucía (Valle del Cauca), Armenia (Quindío), Chinchiná y Palestina (Caldas). En Medellín y Santa Marta, por ejemplo, el precio subió un 17,39 %, vendiéndose el kilo a \$1.062 y a \$1.060, respectivamente.

Lo mismo sucedió con el tomate de árbol, pues sus precios subieron en treinta de los cuarenta y cinco mercados donde se negoció. Esta situación se debió al menor ingreso desde los municipios de Entrerrios, Santa Rosa de Osos, El Carmen de Viboral (Antioquia), Saboyá, Buenavista, Nuevo Colón, Sotaquirá, Tibaná y Turmequé (Boyacá). Asimismo, las cotizaciones del melón Cantalup subieron en catorce de los veintinueve mercados donde se vendió. Esta situación obedeció a la menor oferta de producto de primera calidad procedente de Capitanejo, Cepitá (Santander) y La Unión (Valle del Cauca).

Por otra parte, esta semana disminuyeron los precios de la mora de Castilla, el limón mandarino, la pera importada y las manzanas roja y royal gala importadas. En el caso de la mora, la reducción se presentó en veintisiete de los cuarenta y dos mercados donde se comercializó y se dio como resultado de las mayores cosechas en Génova, Córdoba (Quindío), Piedecuesta, Girón, Charata (Santander), Ragonvalia (Norte de Santander), Saboyá (Boyacá) y Antioquia. En Cúcuta, por ejemplo, el kilo se vendió a \$2.192, lo que significó un descenso del 16,50 % respecto a la semana anterior.

Gráfico 3. Comportamiento de los precios del mango Tommy 2017 (21 de enero al 17 de febrero)



Fuente: DANE, Sipsa.


**Cuadro 2. Mercados mayoristas. Precios de venta de frutas frescas
2017 (11 al 17 de febrero)**

Productos y mercados	Pesos por kilogramo				Tenden- cia	Productos y mercados	Pesos por kilogramo				Tenden- cia			
	Mínimo	Máximo	Medio				Mínimo	Máximo	Medio					
Aguacate común						Banano criollo (continuación)								
Arauca (Arauca)	4.000	4.000	4.000	=	Cúcuta, La Nueva Sexta	1.500	2.000	1.715	++	Florencia (Caquetá)	1.360	1.440	1.410	-
Bucaramanga, Centroabastos	3.500	4.000	3.800	+	Ibagué, Plaza La 21	800	1.500	1.194	+	Ipiales (Nariño), Ipiales somos todos	667	741	683	-
Buenaventura (Valle del Cauca)	3.000	4.000	3.333	++	La Ceja (Antioquia)	1.000	1.100	1.017	+	Manizales (Caldas)	1.200	1.300	1.233	=
Medellín, Plaza					Medellín, Central					Mayorista de Antioquia	1.100	1.200	1.133	-
Minorista José María Villa	2.500	2.500	2.500	n.d.	Medellín, Plaza					Minorista José María Villa	1.000	1.300	1.125	-
Neiva, Surabastos	2.571	2.857	2.714	=	Neiva, Surabastos	1.400	1.800	1.590	-	Palmira (Valle del Cauca)	1.000	1.200	1.100	+
Palmira (Valle del Cauca)	2.400	2.500	2.450	+	Pamplona (Norte de Santander)	2.000	2.000	2.000	+	Pereira, La 41	1.200	1.300	1.233	+
Santa Bárbara (Antioquia)	1.800	2.200	2.075	-	Pereira, Mercasa	1.000	1.200	1.100	=	Popayán (Cauca)	1.300	1.400	1.317	-
Villavicencio, CAV	3.500	4.000	3.854	+	Popayán (Cauca)	1.300	1.400	1.317	-	Rionegro (Antioquia)	1.100	1.200	1.169	+
Aguacate Hass					Rionegro (Antioquia)	1.800	2.000	1.875	++	San Gil (Santander)	720	880	782	-
Bogotá, D. C., Corabastos	3.500	4.000	3.744	-	San Gil (Santander)	3.700	4.000	3.800	+	Santa Bárbara (Antioquia)	500	700	575	-
Chiquinquirá (Boyacá)	1.800	2.000	1.917	-	San Vicente (Antioquia)	1.500	1.650	1.575	+	Santa Marta (Magdalena)	412	471	441	-
La Ceja (Antioquia)	1.400	1.600	1.475	+	Socorro (Santander)	3.700	4.000	3.800	=	Socorro (Santander)	800	1.000	887	+
Medellín, Central					Sonsón (Antioquia)	2.000	2.200	2.150	++	Sogamoso (Boyacá)	1.250	1.350	1.317	+
Mayorista de Antioquia	1.800	2.000	1.933	-	Tunja, Complejo de Servicios del Sur	2.800	3.000	2.940	+	Sonsón (Antioquia)	750	900	863	+
Rionegro (Antioquia)	1.800	2.000	1.875	++	Aguacate papellillo					Tuluá (Valle del Cauca)	1.000	1.100	1.050	=
San Gil (Santander)	3.700	4.000	3.800	+	Armenia, Mercar	3.500	3.800	3.658	+	Tunja, Complejo de Servicios del Sur	1.700	1.800	1.745	-
San Vicente (Antioquia)	1.500	1.650	1.575	+	Armenia, Retiro	3.200	3.400	3.281	+	Banano Urabá				
Socorro (Santander)	3.700	4.000	3.800	=	Barranquilla, Barranquillita	4.400	4.500	4.433	+	Barranquilla, Barranquillita	600	660	615	+
Sonsón (Antioquia)	2.000	2.200	2.150	++	Bogotá, D. C., Corabastos	4.000	4.500	4.142	-	Bogotá, D. C., Corabastos	1.100	1.200	1.171	+
Tunja, Complejo de Servicios del Sur	2.800	3.000	2.940	+	Bucaramanga, Centroabastos	4.000	5.000	4.500	+	Bucaramanga, Centroabastos	1.150	1.200	1.175	=
					Buenaventura (Valle del Cauca)	4.000	4.500	4.083	+	Chiquinquirá (Boyacá)	1.150	1.250	1.225	-
					Cali, Cavasa	3.600	3.800	3.733	+	Duitama (Boyacá)	1.100	1.150	1.125	-
					Cali, Santa Helena	3.500	4.000	3.817	++	Medellín, Central				
					Cartagena, Bazurto	4.000	4.000	4.000	n.d.	Mayorista de Antioquia	950	950	950	=
					Cartago (Valle del Cauca)	3.200	3.500	3.333	-	Medellín, Plaza				
					Chiquinquirá (Boyacá)	3.000	3.500	3.250	=	Minorista José María Villa	900	960	930	=
					Cúcuta, Cenabastos	4.000	4.500	4.042	+	Montería (Córdoba)	700	800	750	-
					Duitama (Boyacá)	4.500	4.500	4.500	=	Pamplona (Norte de Santander)	1.250	1.400	1.308	+
					Florencia (Caquetá)	3.800	4.000	3.933	+	Sincedejo (Sucre)	762	762	762	=
					Ibagué, Plaza La 21	3.500	4.000	3.917	-	Sogamoso (Boyacá)	1.100	1.200	1.156	-
					Manizales (Caldas)	2.700	3.000	2.925	--	Tunja, Complejo de Servicios del Sur	1.250	1.300	1.275	+
					Medellín, Central					Valledupar, Mercabastos	425	475	448	-
					Mayorista de Antioquia	3.400	3.600	3.506	+	Villavicencio, CAV	720	800	735	+
					Medellín, Plaza					Borojó				
					Minorista José María Villa	3.000	3.500	3.311	+	Bogotá, D. C., Corabastos	5.000	5.000	5.000	=
					Montería (Córdoba)	4.000	4.500	4.125	-	Bucaramanga, Centroabastos	4.500	5.500	5.188	+
					Neiva, Surabastos	3.500	5.000	4.103	-	Cúcuta, Cenabastos	4.000	5.500	4.733	+
					Palmira (Valle del Cauca)	3.600	3.800	3.733	+	Medellín, Central				
					Pereira, La 41	3.000	3.000	3.000	+	Mayorista de Antioquia	3.500	3.500	3.500	-
					Pereira, Mercasa	2.800	3.000	2.900	=	Montería (Córdoba)	4.000	5.000	4.542	-
					Popayán (Cauca)	3.600	3.800	3.758	+	Pamplona (Norte de Santander)	6.000	8.000	7.000	---
					Rionegro (Antioquia)	2.800	3.200	3.025	+	Villavicencio, CAV	6.000	6.000	6.000	+
					Sincedejo (Sucre)	3.800	4.200	4.000	+	Breva				
					Sogamoso (Boyacá)	4.400	4.500	4.489	+	Bogotá, D. C., Corabastos	5.000	5.000	5.000	n.d.
					Tuluá (Valle del Cauca)	3.000	3.500	3.233	+	Bucaramanga, Centroabastos	2.000	3.000	2.450	+++
					Tunja, Complejo de Servicios del Sur	3.800	4.200	4.060	-	Ibagué, Plaza La 21	2.000	2.400	2.100	--
					Valledupar, Mercado Nuevo	5.000	5.000	5.000	=	Medellín, Central				
					Villavicencio, CAV	4.000	4.500	4.271	+	Mayorista de Antioquia	2.500	3.000	2.650	-
Badea					Banano bocadillo					Ciruela importada				
Neiva, Surabastos	2.000	2.000	2.000	++	Bogotá, D. C., Corabastos	1.250	1.375	1.255	+	Bogotá, D. C., Corabastos	5.333	6.222	5.790	+
					Duitama (Boyacá)	1.250	1.375	1.313	-	Bucaramanga, Centroabastos	4.091	5.000	4.367	--
					Medellín, Central					Cúcuta, Cenabastos	8.000	10.000	8.417	---
					Mayorista de Antioquia	1.000	1.200	1.100	+	Medellín, Central				
					Santa Bárbara (Antioquia)	750	750	750	=	Mayorista de Antioquia	4.375	5.625	5.104	-
					Sogamoso (Boyacá)	1.200	1.250	1.233	+	Neiva, Surabastos	5.556	7.556	6.602	-
					Tunja, Complejo de Servicios del Sur	1.250	1.500	1.360	-	Santa Marta (Magdalena)	6.333	7.222	6.778	=
					Banano criollo					Valledupar, Mercado Nuevo	7.500	7.500	7.500	=
					Arauca (Arauca)	1.611	1.667	1.639	-	Ciruela roja				
					Armenia, Mercar	1.100	1.200	1.125	+	Bogotá, D. C., Corabastos	1.400	1.800	1.619	+++
					Armenia, Retiro	900	1.000	950	+	Bucaramanga, Centroabastos	1.400	1.800	1.633	++
					Bogotá, D. C., Corabastos	1.800	2.000	1.869	+	Cúcuta, Cenabastos	2.000	3.000	2.313	++
					Bucaramanga, Centroabastos	1.800	1.900	1.850	++	Medellín, Central				
					Buenaventura (Valle del Cauca)	1.000	1.000	1.000	=	Mayorista de Antioquia	1.500	2.000	1.777	++
					Cali, Cavasa	1.111	1.222	1.148	+	Neiva, Surabastos	1.400	1.680	1.624	+++
					Cali, Santa Helena	1.000	1.056	1.037	-	Pamplona (Norte de Santander)	2.000	3.000	2.250	++
					Cartago (Valle del Cauca)	1.200	1.360	1.285	+	San Gil (Santander)	1.600	1.800	1.711	+
					Chiquinquirá (Boyacá)	1.167	1.400	1.244	+	Socorro (Santander)	2.200	2.300	2.233	++
					Cúcuta, Cenabastos	2.000	2.300	2.096	+	Tunja, Complejo de Servicios del Sur	1.200	1.400	1.325	++

Cuadro 2. Mercados mayoristas. Precios de venta de frutas frescas (continuación)
2017 (11 al 17 de febrero)

Productos y mercados	Pesos por kilogramo				Tendencia	Productos y mercados	Pesos por kilogramo				Tendencia
	Mínimo	Máximo	Medio	Precios			Mínimo	Máximo	Medio	Precios	
Coco						Fresa (continuación)					
Armenia, Mercar	2.400	2.467	2.433		=	Cúcuta, Cenabastos	3.000	4.000	3.427		--
Barranquilla, Barranquillita	2.600	2.700	2.633		=	Duitama (Boyacá)	3.300	3.400	3.350		+
Bogotá, D. C., Corabastos	3.333	3.500	3.421		-	Ibagué, Plaza La 21	4.800	5.000	4.950		-
Bucaramanga, Centroabastos	4.500	4.667	4.559		+	Ipiiales (Nariño), Ipiiales somos todos	3.120	3.440	3.280		-
Buenaventura (Valle del Cauca)	1.556	1.667	1.611		=	Manizales (Caldas)	4.000	5.000	4.667		=
Cali, Cavasa	1.818	1.818	1.818		+	Medellín, Central					
Cartagena, Bazurto	1.800	2.000	1.900		+	Mayorista de Antioquia	4.300	5.000	4.529		-
Cartago (Valle del Cauca)	2.200	2.267	2.244		=	Medellín, Plaza					
Manizales (Caldas)	2.903	3.097	3.000		=	Minorista José María Villa	4.500	5.000	4.583		=
Medellín, Central						Montería (Córdoba)	3.600	4.800	4.067		-
Mayorista de Antioquia	4.808	6.000	5.321		=	Neiva, Surabastos	2.800	3.400	3.038		+
Montería (Córdoba)	3.200	4.000	3.738		+	Pasto, El Potrerillo	3.500	4.000	3.750		=
Neiva, Surabastos	4.000	4.500	4.146		+	Pereira, Mercasa	3.600	3.800	3.667		+
Palmira (Valle del Cauca)	1.722	1.722	1.722		-	San Gil (Santander)	4.800	5.000	4.933		+
Pereira, La 41	2.200	2.400	2.333		-	San Vicente (Antioquia)	4.800	5.500	5.213		-
Pereira, Mercasa	2.133	2.333	2.233		-	Sincelejo (Sucre)	3.000	3.800	3.456		-
Sincelejo (Sucre)	2.500	2.500	2.500		=	Socorro (Santander)	4.300	4.700	4.533		-
Valledupar, Mercado Nuevo	3.000	3.000	3.000		=	Sogamoso (Boyacá)	4.000	4.000	4.000		-
Curuba						Tunja, Complejo de Servicios del Sur	4.000	4.667	4.200		+
Armenia, Mercar	1.500	1.600	1.567		+	Villavicencio, CAV	4.000	4.400	4.167		+
Barranquilla, Barranquillita	1.360	1.440	1.400		=	Yopal (Casanare)	4.375	4.375	4.375		=
Bogotá, D. C., Corabastos	1.364	1.818	1.577		+	Granadilla					
Bucaramanga, Centroabastos	800	880	813		++	Barranquilla, Barranquillita	6.200	7.200	6.608		+++
Buenaventura (Valle del Cauca)	3.000	4.000	3.467		++	Bogotá, D. C., Corabastos	5.333	7.000	6.313		+
Cali, Cavasa	1.750	2.000	1.908		=	Bucaramanga, Centroabastos	5.857	6.429	6.137		+
Cartagena, Bazurto	1.440	1.440	1.440		=	Cali, Cavasa	4.667	5.000	4.778		+
Cartago (Valle del Cauca)	1.700	2.000	1.850		+	Cali, Santa Helena	4.667	4.667	4.667		--
Chiquinquirá (Boyacá)	1.250	1.500	1.292		++	Chiquinquirá (Boyacá)	5.333	5.333	5.333		++
Cúcuta, Cenabastos	833	1.000	906		-	Cúcuta, Cenabastos	2.857	4.286	3.854		+
Ibagué, Plaza La 21	1.000	1.200	1.133		+	Ibagué, Plaza La 21	2.667	3.667	3.111		n.d.
Ipiiales (Nariño), Ipiiales somos todos	1.333	1.417	1.403		+	Manizales (Caldas)	3.333	4.000	3.667		--
Manizales (Caldas)	1.500	1.500	1.500		n.d.	Medellín, Central					
Medellín, Central						Mayorista de Antioquia	2.462	6.600	4.444		--
Mayorista de Antioquia	1.200	1.400	1.280		-	Neiva, Surabastos	4.333	5.333	5.000		++
Neiva, Surabastos	1.400	1.600	1.522		-	Palmira (Valle del Cauca)	5.200	5.333	5.267		+
Pamplona (Norte de Santander)	625	667	649		+	Pamplona (Norte de Santander)	3.571	3.571	3.571		--
Pereira, La 41	1.700	1.700	1.700		+	Pasto, El Potrerillo	4.000	4.667	4.267		-
Pereira, Mercasa	1.600	1.600	1.600		-	Pereira, La 41	4.000	4.000	4.000		==
San Gil (Santander)	1.000	1.200	1.107		+	Pereira, Mercasa	4.333	4.333	4.333		+++
Socorro (Santander)	1.040	1.280	1.173		++	Rionegro (Antioquia)	3.846	4.615	4.286		-
Sogamoso (Boyacá)	870	1.087	1.024		-	Socorro (Santander)	6.071	6.429	6.310		=
Sonsón (Antioquia)	700	800	775		-	Sogamoso (Boyacá)	6.786	7.143	7.024		++
Tuluá (Valle del Cauca)	1.500	1.600	1.517		+	Tuluá (Valle del Cauca)	4.000	4.667	4.306		-
Tunja, Complejo de Servicios del Sur	1.227	1.455	1.350		++	Tunja, Complejo de Servicios del Sur	6.538	7.308	6.808		-
Valledupar, Mercabastos	1.200	1.600	1.333		-	Valledupar, Mercabastos	6.429	6.429	6.429		+++
Villavicencio, CAV	1.200	1.600	1.422		+	Villavicencio, CAV	5.333	7.333	6.264		+
Durazno importado						Yopal (Casanare)	6.667	7.000	6.833		++
Bucaramanga, Centroabastos	5.333	5.556	5.417		+	Guanábana					
Medellín, Central						Arauca (Arauca)	5.000	5.000	5.000		=
Mayorista de Antioquia	4.444	5.556	4.907		-	Armenia, Mercar	2.200	2.300	2.258		-
Neiva, Surabastos	5.250	7.500	5.849		-	Bogotá, D. C., Corabastos	2.800	3.500	3.025		-
San Gil (Santander)	5.500	6.000	5.667		=	Bucaramanga, Centroabastos	2.800	3.000	2.900		-
Socorro (Santander)	4.583	5.000	4.861		=	Cali, Cavasa	2.400	2.600	2.525		+
Valledupar, Mercado Nuevo	8.125	8.125	8.125		=	Cartago (Valle del Cauca)	3.000	3.200	3.050		=
Durazno nacional						Chiquinquirá (Boyacá)	1.800	2.000	1.883		+++
Bogotá, D. C., Corabastos	4.800	5.000	4.994		+	Cúcuta, Cenabastos	2.500	3.200	2.850		+
Bucaramanga, Centroabastos	3.000	3.200	3.100		-	Duitama (Boyacá)	2.700	2.800	2.750		-
Chiquinquirá (Boyacá)	1.500	1.500	1.500		+	Ibagué, Plaza La 21	2.200	2.800	2.533		-
Medellín, Central						Ipiiales (Nariño), Ipiiales somos todos	2.000	2.240	2.151		+
Mayorista de Antioquia	4.000	4.000	4.000		+	La Ceja (Antioquia)	2.400	2.500	2.408		+
San Gil (Santander)	3.000	3.200	3.067		-	Manizales (Caldas)	2.000	2.300	2.150		+
Socorro (Santander)	2.800	3.200	3.000		+	Medellín, Central					
Sogamoso (Boyacá)	1.136	1.364	1.318		-	Mayorista de Antioquia	2.000	2.400	2.275		+
Tunja, Complejo de Servicios del Sur	1.000	1.136	1.064		-	Medellín, Plaza					
Feijoa						Minorista José María Villa	1.500	1.700	1.573		+
Bogotá, D. C., Corabastos	4.800	5.500	5.022		+	Pamplona (Norte de Santander)	3.500	4.000	3.750		=
San Gil (Santander)	3.000	3.500	3.333		--	Pasto, El Potrerillo	2.500	2.600	2.533		+
Sogamoso (Boyacá)	1.920	2.080	1.991		-	Pereira, La 41	2.000	2.500	2.317		+
Tunja, Complejo de Servicios del Sur	2.273	2.273	2.273		+	Pereira, Mercasa	2.000	2.500	2.063		-
Fresa						Popayán (Cauca)	2.400	2.600	2.500		-
Armenia, Mercar	4.800	5.000	4.933		-	San Gil (Santander)	3.200	3.600	3.400		++
Bogotá, D. C., Corabastos	4.400	5.200	4.711		-	Santa Bárbara (Antioquia)	800	1.200	1.063		+
Bucaramanga, Centroabastos	2.600	3.800	3.111		--	Socorro (Santander)	3.600	3.800	3.667		+
Cali, Cavasa	5.000	5.200	5.100		=	Sogamoso (Boyacá)	2.500	3.000	2.722		+
Cali, Santa Helena	6.000	6.000	6.000		-	Tuluá (Valle del Cauca)	1.500	1.500	1.500		=
Cartago (Valle del Cauca)	3.200	3.400	3.350		=	Tunja, Complejo de Servicios del Sur	2.700	3.000	2.887		+
Chiquinquirá (Boyacá)	6.000	6.000	6.000		+	Valledupar, Mercabastos	3.500	4.000	3.583		-
						Villavicencio, CAV	3.000	3.500	3.263		+


Cuadro 2. Mercados mayoristas. Precios de venta de frutas frescas (continuación)
2017 (11 al 17 de febrero)

Productos y mercados	Pesos por kilogramo				Tendencia	Productos y mercados	Pesos por kilogramo				Tendencia
	Mínimo	Máximo	Medio				Mínimo	Máximo	Medio		
Guayaba agria						Higo (continuación)					
Armenia, Mercar	1.600	1.700	1.650		+	Medellín, Central					
Cartago (Valle del Cauca)	1.700	1.900	1.775		+	Mayorista de Antioquia	2.500	2.800	2.550		---
Manizales (Caldas)	1.700	2.000	1.850		--	Sonsón (Antioquia)	1.500	2.000	1.825		---
Montería (Córdoba)	1.920	2.320	2.055		+++	Kiwi					
Pereira, La 41	1.600	1.800	1.700		+	Bucaramanga, Centroabastos	11.000	12.000	11.333		=
Pereira, Mercasa	1.200	1.500	1.333		+	Cali, Santa Helena	11.000	11.000	11.000		n.d.
Sincelejo (Sucre)	2.800	3.200	2.867		++	Chiquinquirá (Boyacá)	12.000	12.000	12.000		=
Guayaba Atlántico						Cúcuta, Cenabastos	13.000	14.000	13.417		-
Barranquilla, Barranquillita	1.520	1.600	1.573		=	Manizales (Caldas)	12.222	12.222	12.222		-
Guayaba común						Medellín, Central					
Barranquilla, Barranquillita	1.583	1.667	1.653		+	Mayorista de Antioquia	12.000	13.000	12.597		-
Cartagena, Bazurto	1.400	1.600	1.527		+++	Neiva, Surabastos	11.000	14.000	12.167		=
Chiquinquirá (Boyacá)	800	880	833		-	Pasto, El Potrerillo	10.000	11.667	10.648		-
Santa Marta (Magdalena)	1.000	1.800	1.327		-	Pereira, La 41	11.000	13.000	11.667		+
Sincelejo (Sucre)	1.500	1.600	1.575		-	Pereira, Mercasa	11.500	11.500	11.500		+
Valledupar, Mercabastos	1.600	2.000	1.739		-	Popayán (Cauca)	10.800	11.100	10.983		++
Guayaba manzana						San Gil (Santander)	18.000	20.000	18.667		=
Manizales (Caldas)	2.300	2.700	2.500		+	Socorro (Santander)	16.000	18.000	16.667		++
Medellín, Central						Tunja, Complejo de Servicios del Sur	12.222	12.778	12.278		-
Mayorista de Antioquia	2.200	2.300	2.250		-	Villavicencio, CAV	11.000	12.000	11.400		-
Rionegro (Antioquia)	2.400	2.600	2.474		-	Limón común					
Tuluá (Valle del Cauca)	1.300	1.400	1.367		=	Arauca (Arauca)	800	840	820		-
Guayaba pera						Armenia, Mercar	1.000	1.000	1.000		=
Armenia, Mercar	1.200	1.400	1.292		+	Bogotá, D. C., Corabastos	714	714	714		-
Barranquilla, Barranquillita	1.900	2.000	1.925		+	Bucaramanga, Centroabastos	720	920	835		++
Barranquilla, Granabastos	2.000	2.200	2.125		+	Bucaramanga, Mercados del centro	720	800	760		+++
Bogotá, D. C., Corabastos	1.071	1.571	1.228		---	Cartagena, Bazurto	733	733	733		=
Bucaramanga, Centroabastos	1.520	1.800	1.593		++	Cartago (Valle del Cauca)	1.000	1.200	1.150		=
Buenaventura (Valle del Cauca)	1.600	2.000	1.900		-	Chiquinquirá (Boyacá)	857	857	857		+
Cali, Cavasa	1.300	1.600	1.450		-	Cúcuta, Cenabastos	500	700	629		++
Cali, Santa Helena	1.400	1.600	1.475		--	Cúcuta, La Nueva Sexta	667	833	750		-
Cartagena, Bazurto	2.400	2.400	2.400		++	Florencia (Cauquetá)	880	960	940		-
Cartago (Valle del Cauca)	1.600	1.800	1.688		+	Ibagué, Plaza La 21	429	571	476		+
Chiquinquirá (Boyacá)	1.200	1.500	1.350		+	Ipiales (Nariño), Ipiales somos todos	750	750	750		=
Cúcuta, Cenabastos	1.818	2.045	1.901		-	Medellín, Central					
Duitama (Boyacá)	1.100	1.200	1.150		-	Mayorista de Antioquia	543	800	687		-
Ibagué, Plaza La 21	1.000	1.200	1.083		---	Medellín, Plaza					
Ipiales (Nariño), Ipiales somos todos	1.800	2.000	1.967		+	Minorista José María Villa	1.000	1.200	1.100		-
La Ceja (Antioquia)	1.000	1.200	1.133		+	Montería (Córdoba)	786	929	850		+
Manizales (Caldas)	1.200	1.300	1.267		+	Neiva, Surabastos	560	800	690		-
Medellín, Central						Pamplona (Norte de Santander)	1.500	2.000	1.917		+
Mayorista de Antioquia	1.100	1.500	1.312		-	Pereira, Mercasa	1.000	1.500	1.283		++
Medellín, Plaza						Rionegro (Antioquia)	1.500	1.600	1.550		+
Minorista José María Villa	1.100	1.200	1.183		+	San Gil (Santander)	800	1.000	893		-
Neiva, Surabastos	1.000	2.300	1.563		---	Sincelejo (Sucre)	714	857	811		+
Palmira (Valle del Cauca)	1.400	1.700	1.563		+	Socorro (Santander)	880	960	907		+
Pamplona (Norte de Santander)	2.045	2.045	2.045		+	Tunja, Complejo de Servicios del Sur	960	960	960		+
Pasto, El Potrerillo	1.500	2.000	1.767		+	Valledupar, Mercabastos	1.101	1.542	1.274		++
Pereira, La 41	1.400	1.500	1.467		+	Valledupar, Mercado Nuevo	1.000	1.000	1.000		++
Pereira, Mercasa	1.200	1.400	1.258		+	Villavicencio, CAV	800	1.200	1.068		-
Popayán (Cauca)	1.650	1.750	1.690		+	Limón común Ciénaga					
Rionegro (Antioquia)	1.400	1.600	1.483		-	Barranquilla, Barranquillita	1.125	1.250	1.210		-
San Gil (Santander)	1.680	1.960	1.800		++	Santa Marta (Magdalena)	1.000	1.400	1.100		-
Socorro (Santander)	1.600	1.700	1.633		-	Valledupar, Mercado Nuevo	1.000	1.000	1.000		=
Sogamoso (Boyacá)	1.000	1.300	1.200		--	Limón común valluno					
Tuluá (Valle del Cauca)	1.500	1.700	1.600		+	Buenaventura (Valle del Cauca)	1.000	1.500	1.317		-
Tunja, Complejo de Servicios del Sur	800	1.000	877		---	Cali, Cavasa	633	717	669		+
Ubaté (Cundinamarca)	1.500	1.600	1.550		--	Cali, Santa Helena	583	667	625		-
Villavicencio, CAV	700	800	738		---	Palmira (Valle del Cauca)	833	1.000	917		++
Yopal (Casanare)	2.100	2.300	2.200		+	Tuluá (Valle del Cauca)	500	667	563		-
Guayaba pera valluna						Limón mandarino					
Medellín, Central						Armenia, Mercar	1.100	1.200	1.175		+
Mayorista de Antioquia	1.600	2.200	1.804		--	Ibagué, Plaza La 21	600	850	725		-
Medellín, Plaza						La Ceja (Antioquia)	800	1.000	850		-
Minorista José María Villa	1.500	1.800	1.661		+	Medellín, Central					
Gulupa						Mayorista de Antioquia	1.000	1.500	1.267		-
Bogotá, D. C., Corabastos	1.533	2.200	1.822		++	Medellín, Plaza					
Medellín, Central						Minorista José María Villa	1.000	1.200	1.056		-
Mayorista de Antioquia	1.600	2.000	1.833		+	Peñol (Antioquia)	500	700	598		--
Neiva, Surabastos	1.600	1.920	1.756		+	Pereira, Mercasa	1.000	1.500	1.208		+
Peñol (Antioquia)	1.000	1.100	1.050		+	Santa Bárbara (Antioquia)	400	700	588		=
Sonsón (Antioquia)	1.200	1.300	1.225		-	Villavicencio, CAV	800	1.000	887		+
Higo						Yopal (Casanare)	900	1.000	950		-
Bogotá, D. C., Corabastos	4.500	5.500	4.951		-	Limón Tahiti					
						Armenia, Mercar	900	1.000	967		=
						Barranquilla, Barranquillita	1.167	1.250	1.199		-

Cuadro 2. Mercados mayoristas. Precios de venta de frutas frescas (continuación)
2017 (11 al 17 de febrero)

Productos y mercados	Pesos por kilogramo				Tendencia	Productos y mercados	Pesos por kilogramo				Tendencia			
	Mínimo	Máximo	Medio	Precios			Mínimo	Máximo	Medio	Precios				
Limón Tahití (continuación)						Mandarina arrayana (continuación)								
Bogotá, D. C., Corabastos	1.000	1.143	1.114	+	Popayán (Cauca)	1.320	1.400	1.360	++	Bucaramanga, Centroabastos	480	600	520	++
Bucaramanga, Centroabastos	720	800	760	+	Socorro (Santander)	400	480	453	+	Sogamoso (Boyacá)	800	1.000	884	++
Bucaramanga, Mercados del centro	720	800	760	++	Tuluá (Valle del Cauca)	1.500	1.500	1.500	+	Tunja, Complejo de Servicios del Sur	1.000	1.364	1.167	+++
Cali, Cavasa	600	800	706	-	Villavicencio, CAV	600	960	808	++					
Cali, Santa Helena	700	800	733	+						Mandarina común				
Cartagena, Bazurto	1.000	1.120	1.030	-	Arauca (Arauca)	2.150	2.250	2.200	-	Barranquilla, Barranquillita	1.167	1.458	1.260	+
Cartago (Valle del Cauca)	900	1.000	950	-	Bucaramanga, Centroabastos	1.957	2.174	2.065	++	Bucaramanga, Mercados del centro	1.200	1.200	1.200	++
Chiquinquirá (Boyacá)	1.143	1.143	1.143	=	Cartagena, Bazurto	1.818	1.818	1.818	++	Cúcuta, Cenabastos	800	1.200	930	+
Cúcuta, Cenabastos	682	1.136	818	++	Cúcuta, La Nueva Sexta	800	1.080	957	+	Cúcuta, Cenabastos	800	1.080	957	+
Duitama (Boyacá)	1.000	1.000	1.000	+	Ipiales (Nariño), Ipiales somos todos	1.250	1.350	1.296	+	Ipiales (Nariño), Ipiales somos todos	1.250	1.350	1.296	+
Ibagué, Plaza La 21	714	714	714	+++	Montería (Córdoba)	960	1.080	1.010	-	Montería (Córdoba)	960	1.080	1.010	-
Manizales (Caldas)	800	1.000	875	++	Pamplona (Norte de Santander)	920	1.200	1.024	-	Pamplona (Norte de Santander)	920	1.200	1.024	-
Medellín, Central					San Gil (Santander)	680	800	720	+++	San Gil (Santander)	680	800	720	+++
Mayorista de Antioquia	1.100	1.300	1.199	++	Santa Bárbara (Antioquia)	300	450	363	+++	Santa Bárbara (Antioquia)	300	450	363	+++
Medellín, Plaza					Santa Marta (Magdalena)	1.042	1.250	1.076	+	Santa Marta (Magdalena)	1.042	1.250	1.076	+
Minorista José María Villa	1.000	1.300	1.150	++	Sincedejo (Sucre)	1.200	1.400	1.333	++	Sincedejo (Sucre)	1.200	1.400	1.333	++
Neiva, Surabastos	640	1.200	848	-	Socorro (Santander)	560	640	600	+++	Socorro (Santander)	560	640	600	+++
Palmira (Valle del Cauca)	700	1.000	863	=	Sogamoso (Boyacá)	800	1.000	942	+	Sogamoso (Boyacá)	800	1.000	942	+
Pamplona (Norte de Santander)	833	1.167	958	+	Valledupar, Mercabastos	1.400	1.400	1.400	++	Valledupar, Mercabastos	1.400	1.400	1.400	++
Pasto, El Potrerillo	300	400	350	--						Mandarina Oneco				
Pereira, Mercasa	800	1.500	1.242	++	Armenia, Mercar	2.000	2.200	2.111	+++	Armenia, Mercar	2.000	2.200	2.111	+++
Rionegro (Antioquia)	1.400	1.500	1.454	++	Armenia, Retiro	1.600	1.800	1.742	+++	Armenia, Retiro	1.600	1.800	1.742	+++
San Gil (Santander)	800	920	831	-	Cali, Cavasa	2.000	2.200	2.133	+	Cali, Cavasa	2.000	2.200	2.133	+
Santa Bárbara (Antioquia)	500	800	688	+++	Cali, Santa Helena	2.000	2.250	2.108	+	Cali, Santa Helena	2.000	2.250	2.108	+
Socorro (Santander)	800	880	853	=	Cartago (Valle del Cauca)	2.600	2.700	2.633	-	Cartago (Valle del Cauca)	2.600	2.700	2.633	-
Sogamoso (Boyacá)	1.136	1.364	1.172	+	Manizales (Caldas)	2.000	2.500	2.325	+++	Manizales (Caldas)	2.000	2.500	2.325	+++
Tuluá (Valle del Cauca)	700	800	767	=	Medellín, Central					Medellín, Central				
Tunja, Complejo de Servicios del Sur	1.000	1.200	1.147	+	Mayorista de Antioquia	3.000	3.800	3.440	+	Mayorista de Antioquia	3.000	3.800	3.440	+
Ubaté (Cundinamarca)	1.136	1.273	1.205	++	Medellín, Plaza					Medellín, Plaza				
Villavicencio, CAV	1.000	1.200	1.097	-	Minorista José María Villa	1.600	2.200	2.033	--	Minorista José María Villa	1.600	2.200	2.033	--
					Pereira, Mercasa	2.400	2.600	2.492	+	Pereira, Mercasa	2.400	2.600	2.492	+
Lulo					Rionegro (Antioquia)	2.600	3.300	2.878	+	Rionegro (Antioquia)	2.600	3.300	2.878	+
Arauca (Arauca)	3.800	4.000	3.883	-	Santa Bárbara (Antioquia)	400	550	500	+++	Santa Bárbara (Antioquia)	400	550	500	+++
Armenia, Mercar	2.600	2.800	2.750	-						Mango común				
Barranquilla, Barranquillita	3.000	3.400	3.117	+	Armenia, Mercar	800	1.000	933	n.d.	Armenia, Mercar	800	1.000	933	n.d.
Barranquilla, Granabastos	3.200	3.500	3.425	+	Cali, Cavasa	1.400	1.600	1.450	-	Cali, Cavasa	1.400	1.600	1.450	-
Bogotá, D. C., Corabastos	2.800	3.400	3.088	-	Cali, Santa Helena	1.320	1.400	1.387	-	Cali, Santa Helena	1.320	1.400	1.387	-
Bucaramanga, Centroabastos	2.800	2.880	2.813	+	Cartago (Valle del Cauca)	1.300	1.300	1.300	--	Cartago (Valle del Cauca)	1.300	1.300	1.300	--
Buenaventura (Valle del Cauca)	3.000	4.000	3.733	+++	Manizales (Caldas)	1.500	1.500	1.500	=	Manizales (Caldas)	1.500	1.500	1.500	=
Cali, Cavasa	2.700	2.800	2.725	-	Medellín, Central					Medellín, Central				
Cali, Santa Helena	2.600	2.800	2.733	-	Mayorista de Antioquia	1.120	1.400	1.290	+	Mayorista de Antioquia	1.120	1.400	1.290	+
Cartagena, Bazurto	3.500	4.000	3.556	++	Medellín, Plaza					Medellín, Plaza				
Cartago (Valle del Cauca)	2.600	2.800	2.675	-	Minorista José María Villa	1.000	1.300	1.069	+	Minorista José María Villa	1.000	1.300	1.069	+
Chiquinquirá (Boyacá)	2.667	2.667	2.667	++	Neiva, Surabastos	1.200	1.800	1.413	+++	Neiva, Surabastos	1.200	1.800	1.413	+++
Cúcuta, Cenabastos	3.000	3.700	3.294	+	Pereira, La 41	1.500	2.000	1.800	++	Pereira, La 41	1.500	2.000	1.800	++
Duitama (Boyacá)	2.800	3.000	2.900	-	Pereira, Mercasa	1.000	1.600	1.429	-	Pereira, Mercasa	1.000	1.600	1.429	-
Florencia (Cauquetá)	2.720	2.800	2.773	-	Santa Bárbara (Antioquia)	680	1.000	839	++	Santa Bárbara (Antioquia)	680	1.000	839	++
Ibagué, Plaza La 21	3.200	3.600	3.353	++	Sogamoso (Boyacá)	1.000	1.120	1.031	-	Sogamoso (Boyacá)	1.000	1.120	1.031	-
Ipiales (Nariño), Ipiales somos todos	2.000	2.000	2.000	+	Tunja, Complejo de Servicios del Sur	1.087	1.087	1.087	+	Tunja, Complejo de Servicios del Sur	1.087	1.087	1.087	+
Manizales (Caldas)	2.500	3.000	2.763	+						Mango de azúcar				
Medellín, Central					Barranquilla, Barranquillita	2.400	2.480	2.427	+	Barranquilla, Barranquillita	2.400	2.480	2.427	+
Mayorista de Antioquia	2.000	3.000	2.520	+	Medellín, Central					Medellín, Central				
Medellín, Plaza					Mayorista de Antioquia	2.000	2.000	2.000	++	Mayorista de Antioquia	2.000	2.000	2.000	++
Minorista José María Villa	3.000	3.500	3.239	+++						Mango Kent				
Neiva, Surabastos	2.600	3.400	3.019	-	Ipiales (Nariño), Ipiales somos todos	1.280	1.360	1.307	-	Ipiales (Nariño), Ipiales somos todos	1.280	1.360	1.307	-
Palmira (Valle del Cauca)	2.700	3.000	2.888	+						Mango manzano				
Pamplona (Norte de Santander)	2.000	2.500	2.194	-	Arauca (Arauca)	1.840	1.920	1.873	-	Arauca (Arauca)	1.840	1.920	1.873	-
Pasto, El Potrerillo	1.957	2.174	2.010	-	Buenaventura (Valle del Cauca)	2.500	2.500	2.500	-	Buenaventura (Valle del Cauca)	2.500	2.500	2.500	-
Pereira, La 41	1.800	2.600	2.250	-	Manizales (Caldas)	2.000	2.000	2.000	=	Manizales (Caldas)	2.000	2.000	2.000	=
Pereira, Mercasa	2.500	2.800	2.692	+	Pereira, La 41	2.800	3.000	2.950	+	Pereira, La 41	2.800	3.000	2.950	+
Popayán (Cauca)	2.480	2.600	2.510	+	Pereira, Mercasa	2.800	3.200	2.850	-	Pereira, Mercasa	2.800	3.200	2.850	-
San Gil (Santander)	3.200	3.600	3.378	+						Mango Tommy				
Santa Marta (Magdalena)	3.200	3.500	3.350	-	Armenia, Mercar	1.500	1.600	1.533	n.d.	Armenia, Mercar	1.500	1.600	1.533	n.d.
Sincedejo (Sucre)	2.900	3.000	2.989	=	Barranquilla, Barranquillita	1.760	2.000	1.898	+	Barranquilla, Barranquillita	1.760	2.000	1.898	+
Socorro (Santander)	3.200	3.400	3.267	+	Bogotá, D. C., Corabastos	2.045	2.727	2.336	++	Bogotá, D. C., Corabastos	2.045	2.727	2.336	++
Sogamoso (Boyacá)	2.800	3.000	2.933	+	Bucaramanga, Centroabastos	2.000	2.400	2.183	++	Bucaramanga, Centroabastos	2.000	2.400	2.183	++
Tuluá (Valle del Cauca)	2.400	2.600	2.488	+	Bucaramanga, Mercados del centro	2.000	2.200	2.100	++	Bucaramanga, Mercados del centro	2.000	2.200	2.100	++
Tunja, Complejo de Servicios del Sur	3.261	3.696	3.500	+	Buenaventura (Valle del Cauca)	2.000	2.500	2.333	=	Buenaventura (Valle del Cauca)	2.000	2.500	2.333	=
Valledupar, Mercabastos	2.800	3.200	3.056	-	Cali, Cavasa	2.000	2.400	2.200	+	Cali, Cavasa	2.000	2.400	2.200	+
Villavicencio, CAV	3.000	3.400	3.183	-										
Yopal (Casanares)	3.750	6.000	4.938	++										
Mandarina arrayana														
Bogotá, D. C., Corabastos	1.818	2.045	1.913	++										
Buenaventura (Valle del Cauca)	1.500	2.200	1.767	+										
Cali, Cavasa	2.000	2.200	2.133	++										
Cali, Santa Helena	1.400	1.500	1.467	+										
Chiquinquirá (Boyacá)	720	800	760	+										
Duitama (Boyacá)	800	800	800	=										
Ibagué, Plaza La 21	800	1.080	985	+										
Neiva, Surabastos	1.000	1.364	1.161	-										
Pasto, El Potrerillo	1.500	1.700	1.600	-										


**Cuadro 2. Mercados mayoristas. Precios de venta de frutas frescas (continuación)
2017 (11 al 17 de febrero)**

Productos y mercados	Pesos por kilogramo				Tenden- cia	Productos y mercados	Pesos por kilogramo				Tenden- cia			
	Mínimo	Máximo	Medio	Precios			Mínimo	Máximo	Medio	Precios				
Mango Tommy (continuación)						Manzana royal gala importada (continuación)								
Cali, Santa Helena	1.143	1.800	1.507	++	Bogotá, D. C., Corabastos	4.947	5.263	5.137	-	Bucaramanga, Centroabastos	4.500	4.600	4.550	=
Cartagena, Bazurto	1.200	1.200	1.200	=	Cali, Cavasa	4.737	5.000	4.825	+	Cali, Santa Helena	4.737	4.737	4.737	-
Cartago (Valle del Cauca)	1.833	1.917	1.875	++	Cartago (Valle del Cauca)	4.474	4.737	4.605	-	Chiquinquirá (Boyacá)	5.789	5.789	5.789	=
Chiquinquirá (Boyacá)	1.250	2.273	1.780	+++	Cúcuta, Cenabastos	4.500	4.750	4.583	-	Duitama (Boyacá)	4.750	5.000	4.875	=
Cúcuta, Cenabastos	1.400	2.200	1.800	++	Florencia (Caquetá)	5.263	5.263	5.263	-	Ibagué, Plaza La 21	5.000	5.263	5.164	-
Duitama (Boyacá)	1.591	1.818	1.705	-	Ibagué, Plaza La 21	4.895	5.158	5.053	-	Ipiales (Nariño), Ipiales somos todos	4.737	4.737	4.737	-
Ibagué, Plaza La 21	1.600	2.000	1.750	+	La Ceja (Antioquia)	4.737	4.737	4.737	-	Manizales (Caldas)	4.737	5.263	4.868	-
Ipiales (Nariño), Ipiales somos todos	1.400	1.440	1.409	-	Medellín, Central	4.474	5.000	4.693	-	Mayorista de Antioquia	4.632	4.895	4.776	=
La Ceja (Antioquia)	2.000	2.300	2.125	++	Montería (Córdoba)	4.737	6.053	5.293	+	Neiva, Surabastos	5.000	5.000	5.000	=
Manizales (Caldas)	2.000	3.000	2.383	++	Palmira (Valle del Cauca)	4.750	5.000	4.875	-	Pamplona (Norte de Santander)	4.737	5.158	4.947	+
Medellín, Central					Pasto, El Potrerillo	4.211	5.000	4.693	-	Pereira, La 41	4.211	4.737	4.553	-
Mayorista de Antioquia	1.870	2.500	2.182	++	Pereira, Mercasa	4.632	4.842	4.763	-	Popayán (Cauca)	4.737	5.000	4.954	-
Medellín, Plaza					Rionegro (Antioquia)	5.250	5.500	5.417	=	San Gil (Santander)	5.500	5.750	5.583	=
Minorista José María Villa	1.200	1.600	1.367	+	Socorro (Santander)	5.000	5.250	5.083	=	Sogamoso (Boyacá)	4.947	5.053	5.000	=
Montería (Córdoba)	1.067	1.167	1.108	-	Sogamoso (Boyacá)	4.947	5.053	5.000	=	Tuluá (Valle del Cauca)	5.263	5.526	5.368	-
Neiva, Surabastos	2.000	2.400	2.128	+++	Tuluá (Valle del Cauca)	5.263	5.526	5.368	-	Tunja, Complejo de Servicios del Sur	5.000	5.400	5.200	+
Palmira (Valle del Cauca)	1.800	2.000	1.950	+	Ubaté (Cundinamarca)	4.250	4.250	4.250	=	Valledupar, Mercado Nuevo	5.000	5.263	5.123	+
Pasto, El Potrerillo	1.514	1.800	1.667	+	Villavicencio, CAV									
Pereira, La 41	2.000	2.500	2.283	++										
Pereira, Mercasa	2.000	2.400	2.167	+										
Popayán (Cauca)	1.429	1.680	1.538	+										
Rionegro (Antioquia)	2.000	2.700	2.429	++										
San Gil (Santander)	1.400	2.000	1.720	+++										
Socorro (Santander)	1.600	1.800	1.700	+++										
Sogamoso (Boyacá)	1.600	2.000	1.778	+										
Tuluá (Valle del Cauca)	2.000	2.200	2.100	+										
Tunja, Complejo de Servicios del Sur	1.591	1.591	1.591	+										
Villavicencio, CAV	1.920	2.400	2.055	++										
Yopal (Casanare)	2.000	2.200	2.100	+										
Mango Yulima														
Pereira, Mercasa	2.000	2.200	2.025	-										
Manzana nacional														
Bogotá, D. C., Corabastos	3.000	3.250	3.042	=	Manzana verde importada									
Medellín, Central					Armenia, Mercar	5.789	6.053	5.877	++					
Mayorista de Antioquia	3.500	3.500	3.500	=	Barranquilla, Barranquillita	5.000	5.105	5.057	+					
Tunja, Complejo de Servicios del Sur	2.000	2.200	2.100	=	Bogotá, D. C., Corabastos	5.789	6.316	6.041	-					
Manzana roja importada					Bucaramanga, Centroabastos	5.500	5.750	5.625	=					
Arauca (Arauca)	4.800	4.800	4.800	=	Buenaventura (Valle del Cauca)	5.263	5.789	5.395	+					
Armenia, Mercar	4.474	4.474	4.474	+	Cali, Cavasa	5.000	5.789	5.351	+					
Barranquilla, Barranquillita	4.737	4.947	4.816	+	Cali, Santa Helena	5.789	6.316	5.877	++					
Bogotá, D. C., Corabastos	4.737	5.000	4.858	-	Cartagena, Bazurto	5.263	5.368	5.298	+					
Bucaramanga, Centroabastos	4.000	4.250	4.125	-	Cartago (Valle del Cauca)	5.789	5.895	5.842	++					
Buenaventura (Valle del Cauca)	5.000	5.263	5.175	+	Chiquinquirá (Boyacá)	6.316	6.316	6.316	+					
Cali, Cavasa	4.211	4.737	4.430	+	Cúcuta, Cenabastos	5.500	6.000	5.771	=					
Cali, Santa Helena	4.211	4.474	4.386	-	Duitama (Boyacá)	5.500	5.500	5.500	=					
Cartagena, Bazurto	4.474	4.737	4.614	-	Florencia (Caquetá)	6.053	6.211	6.132	=					
Cartago (Valle del Cauca)	4.474	4.737	4.566	-	Ibagué, Plaza La 21	5.789	6.316	5.965	+					
Chiquinquirá (Boyacá)	5.789	5.789	5.789	=	Ipiales (Nariño), Ipiales somos todos	5.158	5.263	5.205	-					
Cúcuta, Cenabastos	4.250	4.750	4.458	-	La Ceja (Antioquia)	5.526	5.789	5.680	-					
Duitama (Boyacá)	4.500	4.750	4.625	-	Manizales (Caldas)	5.263	5.789	5.658	++					
Florencia (Caquetá)	5.000	5.158	5.079	-	Medellín, Central									
Ibagué, Plaza La 21	4.737	5.263	5.044	+	Mayorista de Antioquia	5.263	6.579	5.921	-					
Ipiales (Nariño), Ipiales somos todos	3.947	4.211	4.135	--	Montería (Córdoba)	5.158	5.368	5.263	=					
La Ceja (Antioquia)	4.211	4.737	4.553	-	Neiva, Surabastos	5.789	6.842	6.188	+					
Manizales (Caldas)	4.211	5.263	4.737	-	Palmira (Valle del Cauca)	5.263	5.263	5.263	-					
Medellín, Central					Pamplona (Norte de Santander)	6.250	6.500	6.375	+					
Mayorista de Antioquia	4.211	4.737	4.430	-	Pasto, El Potrerillo	5.526	6.053	5.836	+					
Montería (Córdoba)	4.211	4.474	4.303	=	Pereira, La 41	5.789	6.316	6.044	-					
Neiva, Surabastos	4.474	5.263	4.817	-	Pereira, Mercasa	6.053	6.316	6.175	++					
Palmira (Valle del Cauca)	4.737	5.000	4.803	+	Popayán (Cauca)	5.263	5.526	5.309	+					
Pamplona (Norte de Santander)	4.750	5.000	4.875	+	Rionegro (Antioquia)	5.526	6.316	5.876	-					
Pasto, El Potrerillo	3.421	3.947	3.728	+	San Gil (Santander)	5.750	6.000	5.833	=					
Pereira, La 41	4.211	4.474	4.377	-	Sincelejo (Sucre)	5.500	6.000	5.833	=					
Pereira, Mercasa	4.211	4.737	4.364	-	Socorro (Santander)	5.750	6.000	5.833	=					
Popayán (Cauca)	4.053	4.211	4.158	-	Sogamoso (Boyacá)	5.000	5.500	5.333	=					
Rionegro (Antioquia)	4.737	5.263	5.145	+	Tuluá (Valle del Cauca)	5.526	5.789	5.658	+					
San Gil (Santander)	5.250	5.500	5.417	=	Tunja, Complejo de Servicios del Sur	6.053	6.316	6.079	-					
Santa Marta (Magdalena)	4.400	4.400	4.400	=	Ubaté (Cundinamarca)	5.750	5.750	5.750	+					
Sincelejo (Sucre)	5.000	5.000	5.000	=	Valledupar, Mercado Nuevo	4.474	4.474	4.474	=					
Socorro (Santander)	5.500	5.750	5.583	=	Villavicencio, CAV	5.789	6.316	6.031	-					
Sogamoso (Boyacá)	5.000	5.250	5.083	=	Yopal (Casanare)	5.474	5.526	5.500	+					
Tuluá (Valle del Cauca)	4.474	4.737	4.592	-										
Tunja, Complejo de Servicios del Sur	4.737	5.000	4.868	-	Maracuyá									
Valledupar, Mercado Nuevo	4.474	4.474	4.474	-	Arauca (Arauca)	1.667	1.667	1.667	=					
Villavicencio, CAV	4.737	5.000	4.868	-	Armenia, Mercar	2.400	2.800	2.625	+					
Yopal (Casanare)	5.474	5.526	5.500	+	Bogotá, D. C., Corabastos	2.200	2.700	2.421	+					
Manzana royal gala importada					Bucaramanga, Centroabastos	2.533	2.667	2.581	+					
Armenia, Mercar	4.737	4.737	4.737	=	Buenaventura (Valle del Cauca)	2.800	3.000	2.967	+					
					Cali, Cavasa	2.500	2.700	2.619	+					
					Cali, Santa Helena	2.500	2.700	2.617	++					

Cuadro 2. Mercados mayoristas. Precios de venta de frutas frescas (continuación)
2017 (11 al 17 de febrero)

Productos y mercados	Pesos por kilogramo				Tendencia	Productos y mercados	Pesos por kilogramo				Tendencia
	Mínimo	Máximo	Medio	Precios			Mínimo	Máximo	Medio	Precios	
Maracuyá (continuación)						Melón Cantalup (continuación)					
Cartago (Valle del Cauca)	2.800	3.000	2.850		+	Valledupar, Mercado Nuevo	1.600	1.800	1.722		-
Chiquinquirá (Boyacá)	2.000	2.500	2.283		++	Villavicencio, CAV	2.800	3.400	3.063		-
Cúcuta, Cenabastos	1.800	3.000	2.369		+	Mora de Castilla					
Duitama (Boyacá)	2.000	2.300	2.150		++	Arauca (Arauca)	1.700	1.800	1.750		-
Ibagué, Plaza La 21	2.160	2.560	2.350		+	Armenia, Mercar	3.200	3.400	3.367		+
La Ceja (Antioquia)	2.400	2.500	2.483			Barranquilla, Barranquillita	2.240	3.400	2.833		--
Manizales (Caldas)	2.000	2.500	2.238		--	Barranquilla, Granabastos	2.080	3.440	2.742		-
Medellín, Plaza						Bogotá, D. C., Corabastos	2.308	3.077	2.703		--
Minorista José María Villa	2.000	2.700	2.317		+	Bucaramanga, Centroabastos	2.000	3.200	2.300		--
Montería (Córdoba)	1.800	2.100	1.978		-	Buenaventura (Valle del Cauca)	4.000	4.000	4.000		+
Palmira (Valle del Cauca)	2.400	2.700	2.575		+	Cali, Cavasa	2.800	2.960	2.840		-
Pamplona (Norte de Santander)	2.500	3.000	2.750		+	Cali, Santa Helena	2.400	3.200	2.800		=
Pasto, El Potrerillo	1.833	2.167	2.052		+	Cartagena, Bazurto	2.400	2.400	2.400		=
Pereira, La 41	2.200	2.800	2.513		+	Cartago (Valle del Cauca)	3.000	3.200	3.025		+
Pereira, Mercasa	2.500	2.900	2.754		+	Chiquinquirá (Boyacá)	2.000	3.000	2.400		--
Popayán (Cauca)	2.400	2.600	2.500		+	Cúcuta, Cenabastos	2.000	2.500	2.192		--
Rionegro (Antioquia)	2.700	3.200	2.908		-	Duitama (Boyacá)	2.300	2.300	2.300		+
San Gil (Santander)	2.560	2.960	2.756		+++	El Santuario (Antioquia)	1.500	2.000	1.738		+
Santa Bárbara (Antioquia)	1.700	1.800	1.750		=	Ibagué, Plaza La 21	2.000	2.800	2.483		--
Sincelejo (Sucre)	2.500	2.500	2.500		n.d.	Ipiales (Nariño), Ipiales somos todos	2.500	2.750	2.542		+
Socorro (Santander)	2.240	2.560	2.400		+++	Manizales (Caldas)	2.300	3.000	2.700		-
Sogamoso (Boyacá)	2.000	2.500	2.333		+++	Marinilla (Antioquia)	1.700	2.100	1.900		-
Sonsón (Antioquia)	1.600	1.700	1.675		+++	Medellín, Central					
Tuluá (Valle del Cauca)	2.600	2.800	2.738		n.d.	Mayorista de Antioquia	1.800	2.200	1.981		-
Tunja, Complejo de Servicios del Sur	2.000	2.400	2.280		++	Medellín, Plaza					
Ubaté (Cundinamarca)	2.300	2.400	2.350		+	Minorista José María Villa	1.600	2.200	1.853		-
Villavicencio, CAV	2.000	2.600	2.379		++	Montería (Córdoba)	2.167	2.500	2.389		-
Yopal (Casanare)	2.000	2.000	2.000		+	Neiva, Surabastos	2.240	3.200	2.593		-
Maracuyá antioqueño						Palmira (Valle del Cauca)	2.400	2.720	2.587		-
Medellín, Central						Pamplona (Norte de Santander)	1.920	2.000	1.987		+
Mayorista de Antioquia	1.800	2.500	2.197		++	Pasto, El Potrerillo	3.125	3.750	3.250		-
Montería (Córdoba)	2.000	2.500	2.350		+	Pereira, La 41	2.000	3.000	2.525		-
Sincelejo (Sucre)	2.300	2.400	2.350		-	Pereira, Mercasa	2.500	2.800	2.600		+
Maracuyá huilense						Popayán (Cauca)	2.320	2.800	2.563		-
Florencia (Caquetá)	1.360	1.520	1.440		+	Rionegro (Antioquia)	2.500	3.000	2.758		+
Neiva, Surabastos	1.760	2.240	1.945		+	San Gil (Santander)	1.760	1.920	1.849		++
Maracuyá santandereano						San Vicente (Antioquia)	1.550	1.700	1.625		-
Barranquilla, Barranquillita	2.333	2.867	2.644		-	Santa Marta (Magdalena)	2.160	2.800	2.509		--
Barranquilla, Granabastos	2.667	2.800	2.711		-	Sincelejo (Sucre)	3.200	3.600	3.350		-
Cartagena, Bazurto	2.667	2.667	2.667		+	Socorro (Santander)	2.200	2.400	2.333		+++
Santa Marta (Magdalena)	2.667	3.000	2.847		-	Sogamoso (Boyacá)	1.500	3.000	2.433		--
Valledupar, Mercabastos	2.500	2.667	2.611		-	Tuluá (Valle del Cauca)	2.800	3.040	2.920		-
Maracuyá valluno						Tunja, Complejo de Servicios del Sur	2.500	2.500	2.500		+
Barranquilla, Barranquillita	2.800	3.000	2.842		=	Ubaté (Cundinamarca)	2.500	2.500	2.500		=
Barranquilla, Granabastos	2.500	2.700	2.608		-	Valledupar, Mercabastos	2.400	2.880	2.671		-
Cartagena, Bazurto	3.500	3.500	3.500		++	Villavicencio, CAV	2.833	3.667	3.222		--
Medellín, Central						Yopal (Casanare)	3.375	3.750	3.563		+
Mayorista de Antioquia	3.200	3.400	3.267		-	Naranja común					
Melón Cantalup						Arauca (Arauca)	880	890	883		-
Arauca (Arauca)	3.000	3.000	3.000		=	Barranquilla, Barranquillita	560	600	584		-
Barranquilla, Barranquillita	1.500	1.600	1.525		-	Cartagena, Bazurto	650	660	653		-
Bogotá, D. C., Corabastos	2.000	3.000	2.438		+	Chiquinquirá (Boyacá)	500	500	500		=
Bucaramanga, Centroabastos	1.900	2.000	1.948		+	Cúcuta, Cenabastos	333	500	404		+
Cali, Cavasa	1.700	1.800	1.725		-	Cúcuta, La Nueva Sexta	333	500	435		-
Cali, Santa Helena	1.800	2.000	1.933		+	Ibagué, Plaza La 21	400	416	404		+
Cartago (Valle del Cauca)	2.000	2.200	2.067		=	Montería (Córdoba)	560	640	615		-
Chiquinquirá (Boyacá)	2.000	2.300	2.183		+	Neiva, Surabastos	320	400	373		+
Cúcuta, Cenabastos	1.800	2.300	2.100		++	Pamplona (Norte de Santander)	200	240	233		--
Cúcuta, La Nueva Sexta	2.500	2.500	2.500		+++	San Gil (Santander)	240	300	263		+
Duitama (Boyacá)	2.300	2.400	2.350		+	Santa Bárbara (Antioquia)	300	500	400		+
Ibagué, Plaza La 21	1.800	2.300	2.013		+	Socorro (Santander)	240	280	253		++
Ipiales (Nariño), Ipiales somos todos	1.800	2.000	1.933		-	Sonsón (Antioquia)	260	280	275		=
Manizales (Caldas)	1.700	2.500	2.075		+	Tunja, Complejo de Servicios del Sur	583	750	650		+++
Medellín, Central						Ubaté (Cundinamarca)	600	600	600		-
Mayorista de Antioquia	2.400	2.500	2.433		n.d.	Valledupar, Mercado Nuevo	520	560	540		-
Montería (Córdoba)	1.800	2.200	2.000		+	Naranja Sweet					
Neiva, Surabastos	2.000	2.800	2.400		++	Armenia, Mercar	760	800	797		++
Palmira (Valle del Cauca)	1.500	1.800	1.663		--	Armenia, Retiro	660	720	698		++
Pamplona (Norte de Santander)	1.500	2.000	1.750		--	Bogotá, D. C., Corabastos	1.100	1.250	1.183		+
Pasto, El Potrerillo	2.000	2.500	2.383		=	Cali, Cavasa	800	960	891		+
Pereira, La 41	2.000	2.000	2.000		=	Cali, Santa Helena	800	860	813		+
Pereira, Mercasa	2.200	2.400	2.233		--	Cartago (Valle del Cauca)	900	920	907		-
San Gil (Santander)	1.600	1.800	1.698		+	Ibagué, Plaza La 21	900	1.000	958		-
Santa Marta (Magdalena)	2.000	2.400	2.250		++	Neiva, Surabastos	850	1.000	917		+
Socorro (Santander)	1.680	1.800	1.720		+	Pasto, El Potrerillo	900	1.000	950		=
Sogamoso (Boyacá)	2.200	2.300	2.267		=	Pereira, Mercasa	800	900	808		=
Tunja, Complejo de Servicios del Sur	2.300	2.700	2.500		+	Popayán (Cauca)	800	840	827		+
						Tuluá (Valle del Cauca)	900	1.000	930		-


Cuadro 2. Mercados mayoristas. Precios de venta de frutas frescas (continuación)
2017 (11 al 17 de febrero)

Productos y mercados	Pesos por kilogramo				Tendencia	Productos y mercados	Pesos por kilogramo				Tendencia
	Mínimo	Máximo	Medio				Mínimo	Máximo	Medio		
Naranja Valencia						Papaya redonda					
Barranquilla, Barranquillita	880	920	910	=	Bucaramanga, Centroabastos	1.250	1.250	1.250	=		
Bogotá, D. C., Corabastos	1.100	1.250	1.169	+	Medellín, Central	1.200	1.300	1.256	-		
Bucaramanga, Centroabastos	720	800	780	++	Mayorista de Antioquia						
Bucaramanga, Mercados del centro	680	720	700	++	Papaya tainung						
Buenaventura (Valle del Cauca)	1.000	1.300	1.150	+	Barranquilla, Barranquillita	1.000	1.150	1.096	+		
Cali, Santa Helena	800	880	833	+	Bogotá, D. C., Corabastos	2.300	2.600	2.478	=		
Cartagena, Bazurto	1.000	1.050	1.013	+	Cartagena, Bazurto	1.300	1.300	1.300	=		
Cartago (Valle del Cauca)	760	800	773	=	Florencia (Caquetá)	1.000	1.100	1.050	+		
Cúcuta, Cenabastos	560	700	628	+	Medellín, Central						
Duitama (Boyacá)	1.000	1.091	1.045	+	Mayorista de Antioquia	1.200	1.300	1.289	-		
Ipiales (Nariño), Ipiales somos todos	1.000	1.050	1.025	+	Montería (Córdoba)	680	920	810	++		
La Ceja (Antioquia)	1.000	1.200	1.083	+	Santa Marta (Magdalena)	1.000	1.000	1.000	=		
Manizales (Caldas)	600	1.000	742	-	Sincelejo (Sucre)	833	833	833	+		
Medellín, Central					Villavicencio, CAV	1.350	1.500	1.425	+		
Mayorista de Antioquia	900	1.200	1.062	++	Patilla						
Medellín, Plaza					Armenia, Mercar	700	800	733	=		
Minorista José María Villa	900	1.200	1.000	+	Barranquilla, Barranquillita	830	850	845	=		
Montería (Córdoba)	800	900	870	+	Bogotá, D. C., Corabastos	800	900	858	++		
Palmira (Valle del Cauca)	800	900	857	-	Bucaramanga, Centroabastos	950	1.000	969	+		
Pastor, El Potrerillo	900	1.000	950	=	Cali, Cavasa	900	1.000	933	=		
Pereira, Mercasa	700	800	733	-	Cali, Santa Helena	850	950	908	+		
Rionegro (Antioquia)	1.200	1.300	1.275	-	Cartagena, Bazurto	700	800	729	+		
Santa Marta (Magdalena)	1.000	1.120	1.060	+++	Cartago (Valle del Cauca)	800	1.000	933	=		
Sincelejo (Sucre)	800	900	867	+	Cúcuta, Cenabastos	800	1.000	925	-		
Sogamoso (Boyacá)	1.300	1.400	1.324	+	Cúcuta, La Nueva Sexta	1.400	1.400	1.400	++		
Tunja, Complejo					Ibagué, Plaza La 21	800	800	800	=		
de Servicios del Sur	800	900	853	+	Medellín, Central						
Valledupar, Mercado Nuevo	800	800	800	+	Mayorista de Antioquia	800	900	875	++		
Villavicencio, CAV	800	900	867	+++	Medellín, Plaza						
Yopal (Casanare)	700	760	730	+	Minorista José María Villa	800	900	817	+		
Papaya hawaiana					Montería (Córdoba)	750	800	767	-		
La Ceja (Antioquia)	1.500	2.000	1.708	+	Palmira (Valle del Cauca)	1.100	1.200	1.133	+		
Medellín, Central					Pastor, El Potrerillo	1.100	1.300	1.200	+		
Mayorista de Antioquia	1.786	2.143	1.964	+	Popayán (Cauca)	950	1.000	975	+		
Medellín, Plaza					Rionegro (Antioquia)	900	1.000	938	-		
Minorista José María Villa	1.300	1.400	1.367	++	San Gil (Santander)	900	1.000	967	=		
Papaya Maradol					Santa Marta (Magdalena)	1.200	1.200	1.200	n.d.		
Arauca (Arauca)	1.800	2.000	1.900	+	Sincelejo (Sucre)	800	800	800	+		
Armenia, Mercar	1.300	1.400	1.356	++	Socorro (Santander)	900	1.000	967	=		
Barranquilla, Barranquillita	1.700	1.800	1.767	+	Tuluá (Valle del Cauca)	1.000	1.200	1.100	+		
Bogotá, D. C., Corabastos	1.667	2.222	1.859	-	Tunja, Complejo de Servicios del Sur	660	700	680	-		
Bucaramanga, Centroabastos	1.500	1.700	1.600	-	Valledupar, Mercado Nuevo	770	800	795	+		
Buenaventura (Valle del Cauca)	1.400	1.600	1.500	+	Patilla baby						
Cali, Cavasa	1.300	1.500	1.413	+	Bogotá, D. C., Corabastos	1.800	2.000	1.817	+		
Cali, Santa Helena	1.400	1.500	1.467	+	Medellín, Central						
Cartagena, Bazurto	1.875	1.875	1.875	=	Mayorista de Antioquia	1.700	1.900	1.771	-		
Cartago (Valle del Cauca)	1.600	1.800	1.650	+	Tuluá (Valle del Cauca)	1.200	1.300	1.267	+		
Chiquinquirá (Boyacá)	1.000	1.000	1.000	+	Pera importada						
Cúcuta, Cenabastos	1.300	1.500	1.403	-	Armenia, Mercar	4.500	4.750	4.583	=		
Cúcuta, La Nueva Sexta	1.200	1.600	1.433	--	Bogotá, D. C., Corabastos	3.500	4.000	3.694	-		
Duitama (Boyacá)	1.250	1.250	1.250	+	Bucaramanga, Centroabastos	3.750	3.900	3.819	-		
Ibagué, Plaza La 21	1.200	2.000	1.700	++	Buenaventura (Valle del Cauca)	3.947	4.474	4.167	+		
Ipiales (Nariño), Ipiales somos todos	1.800	2.000	1.983	-	Cali, Cavasa	4.211	4.211	4.211	-		
La Ceja (Antioquia)	1.900	2.000	1.992	+	Cali, Santa Helena	3.947	4.474	4.211	+		
Manizales (Caldas)	1.600	1.800	1.688	+	Cartagena, Bazurto	4.474	5.000	4.684	-		
Medellín, Central					Cartago (Valle del Cauca)	4.105	4.211	4.158	--		
Mayorista de Antioquia	1.900	2.200	2.088	+	Chiquinquirá (Boyacá)	4.211	5.263	4.737	-		
Medellín, Plaza					Cúcuta, Cenabastos	4.000	4.500	4.333	+		
Minorista José María Villa	700	1.000	830	-	Duitama (Boyacá)	4.500	4.750	4.625	-		
Neiva, Surabastos	1.500	1.800	1.688	-	Florencia (Caquetá)	5.000	5.158	5.079	-		
Palmira (Valle del Cauca)	1.300	1.400	1.350	+	Ibagué, Plaza La 21	4.211	4.737	4.561	=		
Pamplona (Norte de Santander)	2.000	2.000	2.000	=	Manizales (Caldas)	4.250	4.750	4.500	-		
Pastor, El Potrerillo	2.000	2.200	2.100	++	Medellín, Central						
Pereira, La 41	1.500	1.800	1.638	+	Mayorista de Antioquia	3.684	4.474	4.167	-		
Pereira, Mercasa	1.300	1.600	1.523	+	Montería (Córdoba)	4.053	4.316	4.171	-		
Popayán (Cauca)	1.200	1.300	1.288	-	Neiva, Surabastos	4.000	5.778	4.450	-		
Rionegro (Antioquia)	1.900	2.400	2.256	+	Palmira (Valle del Cauca)	4.737	5.000	4.868	-		
San Gil (Santander)	1.250	1.500	1.406	-	Pamplona (Norte de Santander)	4.500	5.000	4.750	=		
Socorro (Santander)	1.040	1.200	1.120	+++	Pastor, El Potrerillo	3.421	3.947	3.731	-		
Sogamoso (Boyacá)	1.250	1.500	1.328	++	Pereira, La 41	4.000	4.500	4.250	+		
Tuluá (Valle del Cauca)	1.200	1.300	1.250	+	Pereira, Mercasa	4.000	4.600	4.254	+		
Tunja, Complejo					Popayán (Cauca)	4.211	4.632	4.421	-		
de Servicios del Sur	1.278	1.500	1.367	-	Rionegro (Antioquia)	5.000	5.263	5.099	+		
Valledupar, Mercado Nuevo	1.200	1.200	1.200	=	San Gil (Santander)	4.250	4.500	4.333	-		
Villavicencio, CAV	1.250	1.500	1.367	+	Santa Marta (Magdalena)	4.722	4.833	4.778	=		
Papaya melona					Sincelejo (Sucre)	4.400	4.800	4.700	+		
Bucaramanga, Centroabastos	1.200	1.400	1.300	++	Socorro (Santander)	4.000	4.250	4.083	-		
Medellín, Central					Sogamoso (Boyacá)	4.000	4.250	4.111	--		
Mayorista de Antioquia	1.200	1.300	1.256	-							

Cuadro 2. Mercados mayoristas. Precios de venta de frutas frescas (continuación)
2017 (11 al 17 de febrero)

Productos y mercados	Pesos por kilogramo				Tendencia	Productos y mercados	Pesos por kilogramo				Tendencia
	Mínimo	Máximo	Medio	Precios			Mínimo	Máximo	Medio	Precios	
Pera importada (continuación)						Pitahaya (continuación)					
Tuluá (Valle del Cauca)	3.947	4.211	4.079		--	Medellín, Central					
Tunja, Complejo de Servicios del Sur	4.211	4.474	4.342		-	Mayorista de Antioquia	6.500	7.500	7.375		-
Vallédupar, Mercado Nuevo	4.250	4.250	4.250		=	Neiva, Surabastos	6.000	8.000	6.600		-
Villavicencio, CAV	3.500	4.500	3.979		-	Villavicencio, CAV	8.000	10.000	9.083		-
Yopal (Casanare)	5.600	5.750	5.675		+						
Pera nacional						Tangelo					
Arauca (Arauca)	1.900	1.920	1.913		+	Bogotá, D. C., Corabastos	2.800	3.400	3.194		+++
Piña gold						Bucaramanga, Centroabastos	1.800	2.000	1.933		+
Armenia, Mercar	900	1.000	956		++	Cartago (Valle del Cauca)	2.200	2.500	2.350		+
Bogotá, D. C., Corabastos	1.273	1.545	1.436		-	Manizales (Caldas)	1.800	2.000	1.933		=
Bucaramanga, Centroabastos	1.000	1.200	1.025		=	Medellín, Central					
Cali, Cavasa	1.000	1.100	1.017		+	Mayorista de Antioquia	3.000	3.200	3.100		=
Cali, Santa Helena	800	800	800		++	Pereira, Mercasa	2.500	2.500	2.500		++
Cartago (Valle del Cauca)	1.200	1.400	1.300		-	Rionegro (Antioquia)	2.600	3.000	2.878		+
Cúcuta, Cenabastos	1.200	1.500	1.388		-	Tunja, Complejo de Servicios del Sur	1.800	2.000	1.913		+
Duitama (Boyacá)	1.273	1.364	1.318		-	Villavicencio, CAV	2.800	2.800	2.800		+++
Ibagué, Plaza La 21	1.200	1.500	1.329		-						
Manizales (Caldas)	1.300	1.400	1.350		+	Tomate de árbol					
Medellín, Central						Arauca (Arauca)	2.000	2.042	2.014		-
Mayorista de Antioquia	1.000	1.200	1.119		-	Armenia, Mercar	1.280	1.360	1.330		-
Medellín, Plaza						Barranquilla, Barranquillita	1.300	1.400	1.325		+
Minorista José María Villa	850	1.400	1.065		-	Barranquilla, Granabastos	1.300	1.500	1.383		+
Neiva, Surabastos	1.200	1.500	1.419		++	Bogotá, D. C., Corabastos	1.400	1.600	1.412		+
Palmira (Valle del Cauca)	1.000	1.100	1.017		+	Bucaramanga, Centroabastos	1.280	1.360	1.319		-
Pasto, El Potrerillo	1.200	1.300	1.267		+	Buenaventura (Valle del Cauca)	1.600	2.000	1.767		+
Pereira, La 41	1.200	1.500	1.450		-	Cali, Cavasa	1.100	1.200	1.188		-
Pereira, Mercasa	1.200	1.400	1.292		+	Cali, Santa Helena	1.100	1.200	1.167		=
Rionegro (Antioquia)	1.400	1.500	1.483		+	Cartagena, Bazurto	1.300	1.300	1.300		=
Santa Marta (Magdalena)	1.600	1.800	1.700		=	Cartago (Valle del Cauca)	1.700	1.800	1.763		+
Sogamoso (Boyacá)	1.200	1.400	1.300		+	Chiquinquirá (Boyacá)	1.500	2.000	1.767		+
Tuluá (Valle del Cauca)	1.000	1.200	1.083		+	Cúcuta, Cenabastos	1.600	1.800	1.700		-
Tunja, Complejo de Servicios del Sur	1.455	1.636	1.512		-	Duitama (Boyacá)	1.400	1.400	1.400		+++
Piña manzana						El Carmen de Viboral (Antioquia)	900	1.000	950		+++
Cali, Cavasa	900	1.000	967		=	El Santuario (Antioquia)	1.000	1.050	1.006		+
Cali, Santa Helena	600	600	600		=	Ibagué, Plaza La 21	1.440	1.600	1.533		+
La Ceja (Antioquia)	1.100	1.250	1.196		-	Ipiiales (Nariño), Ipiiales somos todos	1.500	1.600	1.551		+
Manizales (Caldas)	1.000	1.100	1.050		=	La Ceja (Antioquia)	1.000	1.300	1.117		+
Medellín, Central						Manizales (Caldas)	1.000	1.160	1.105		+
Mayorista de Antioquia	1.000	1.000	1.000		-	Marinilla (Antioquia)	1.000	1.200	1.108		=
Medellín, Plaza						Medellín, Central					
Minorista José María Villa	750	950	839		-	Mayorista de Antioquia	1.000	1.100	1.078		-
Pasto, El Potrerillo	1.350	1.450	1.411		+	Medellín, Plaza					
Pereira, La 41	1.300	1.500	1.400		+	Minorista José María Villa	1.200	1.500	1.333		+
Pereira, Mercasa	1.000	1.200	1.100		=	Montería (Córdoba)	1.200	1.400	1.327		-
Popayán (Cauca)	900	950	908		+	Neiva, Surabastos	1.400	1.800	1.588		++
Rionegro (Antioquia)	1.000	1.100	1.016		+	Palmira (Valle del Cauca)	1.300	1.400	1.350		+
Tuluá (Valle del Cauca)	850	900	867		=	Pamplona (Norte de Santander)	1.250	1.667	1.557		+
Piña perolera						Pasto, El Potrerillo	1.500	1.700	1.620		+
Arauca (Arauca)	2.480	2.640	2.560		-	Peñol (Antioquia)	1.000	1.100	1.046		-
Barranquilla, Barranquillita	960	1.040	1.000		=	Pereira, La 41	1.300	1.500	1.400		=
Barranquilla, Granabastos	960	1.000	980		=	Pereira, Mercasa	1.400	1.500	1.450		-
Bogotá, D. C., Corabastos	563	719	649		-	Popayán (Cauca)	1.248	1.312	1.276		+
Bucaramanga, Centroabastos	433	567	501		-	Rionegro (Antioquia)	1.100	1.300	1.204		+
Cartagena, Bazurto	1.200	1.200	1.200		=	San Gil (Santander)	1.520	1.800	1.671		+
Chiquinquirá (Boyacá)	720	800	747		-	San Vicente (Antioquia)	1.000	1.100	1.038		+
Cúcuta, Cenabastos	533	733	658		-	Santa Marta (Magdalena)	1.480	1.800	1.677		+
Cúcuta, La Nueva Sexta	800	800	800		+	Santelejo (Sucre)	1.286	1.314	1.290		+
Duitama (Boyacá)	733	833	783		+	Socorro (Santander)	1.680	1.800	1.720		++
Florencia (Cáquetá)	1.000	1.071	1.045		-	Sogamoso (Boyacá)	1.200	1.400	1.289		-
Medellín, Central						Sonsón (Antioquia)	900	1.000	925		++
Mayorista de Antioquia	900	900	900		=	Tuluá (Valle del Cauca)	1.400	1.600	1.463		+
Montería (Córdoba)	920	1.120	1.015		+	Tunja, Complejo de Servicios del Sur	1.200	1.520	1.325		+
Neiva, Surabastos	821	1.071	940		+	Vallédupar, Mercabastos	1.400	1.600	1.507		+
Pamplona (Norte de Santander)	767	833	815		+	Villavicencio, CAV	1.600	2.000	1.777		-
San Gil (Santander)	500	667	604		+	Yopal (Casanare)	2.000	2.200	2.100		+
Santa Marta (Magdalena)	1.000	1.200	1.130		+						
Sincelejo (Sucre)	880	920	884		+	Uchuva con cáscara					
Socorro (Santander)	533	667	600		=	Bogotá, D. C., Corabastos	2.500	2.500	2.500		++
Sogamoso (Boyacá)	767	867	822		++	Bucaramanga, Centroabastos	2.800	3.000	2.933		-
Tunja, Complejo de Servicios del Sur	733	833	789		-	Cúcuta, Cenabastos	2.000	2.000	2.000		-
Vallédupar, Mercabastos	1.000	1.120	1.019		-	Ibagué, Plaza La 21	1.600	2.000	1.853		+
Villavicencio, CAV	758	909	855		+	Medellín, Central					
Pitahaya						Mayorista de Antioquia	2.500	3.000	2.885		-
Arauca (Arauca)	10.000	11.000	10.500		+	Neiva, Surabastos	2.000	4.000	3.146		+
Bogotá, D. C., Corabastos	7.500	8.000	7.983		-	Pamplona (Norte de Santander)	1.500	2.000	1.750		+
Bucaramanga, Centroabastos	5.000	6.000	5.500		-	San Gil (Santander)	2.000	2.200	2.067		-
Cúcuta, Cenabastos	4.000	5.000	4.417		--						
Pitahaya						Uva importada					
Arauca (Arauca)	10.000	11.000	10.500		+	Barranquilla, Barranquillita	6.111	6.667	6.361		-
Bogotá, D. C., Corabastos	7.500	8.000	7.983		-	Bogotá, D. C., Corabastos	7.250	8.125	7.840		-
Bucaramanga, Centroabastos	5.000	6.000	5.500		-	Bucaramanga, Centroabastos	6.250	7.500	7.181		+
Cúcuta, Cenabastos	4.000	5.000	4.417		--	Buenaventura (Valle del Cauca)	9.375	10.000	9.583		+


**Cuadro 2. Mercados mayoristas. Precios de venta de frutas frescas (conclusión)
2017 (11 al 17 de febrero)**

Productos y mercados	Pesos por kilogramo				Tendencia	Productos y mercados	Pesos por kilogramo				Tendencia
	Mínimo	Máximo	Medio	Precios			Mínimo	Máximo	Medio	Precios	
Uva importada (continuación)						Uva red globe nacional (continuación)					
Cartagena, Bazaruto	7.222	8.333	7.667	-		Cartagena, Bazaruto	4.444	5.333	4.716	--	
Cúcuta, Cenabastos	8.125	8.750	8.542	+		Cartago (Valle del Cauca)	4.000	5.000	4.667	=	
Medellín, Central						Ibagué, Plaza La 21	3.200	4.400	3.907	+	
Mayorista de Antioquia	6.250	7.500	6.979	-		Manizales (Caldas)	3.040	3.600	3.280	+	
San Gil (Santander)	7.500	8.125	7.708	=		Medellín, Central					
Santa Marta (Magdalena)	8.750	8.750	8.750	=		Mayorista de Antioquia	4.111	4.444	4.329	++	
Socorro (Santander)	7.500	7.750	7.667	-		Montería (Córdoba)	4.444	5.556	5.056	+	
Sogamoso (Boyacá)	7.778	8.333	7.963	-		Pasto, El Potrerillo	3.200	3.600	3.396	++	
Valledupar, Mercado Nuevo	8.125	8.125	8.125	=		Pereira, La 41	3.800	3.800	3.800	++	
Villavicencio, CAV	7.500	8.750	8.031	+		Pereira, Mercasa	3.500	4.500	4.000	++	
Uva Isabela						Popayán (Cauca)	3.895	4.000	3.945	++	
Armenia, Mercar	2.643	2.643	2.643	+		Rionegro (Antioquia)	3.889	4.222	4.099	-	
Bogotá, D. C., Corabastos	2.400	2.880	2.611	++		San Gil (Santander)	4.091	4.545	4.242	=	
Bucaramanga, Centroabastos	2.000	2.400	2.293	++		Socorro (Santander)	3.636	4.091	3.833	-	
Cali, Cavasa	1.920	2.000	1.973	-		Tuluá (Valle del Cauca)	3.700	4.000	3.850	++	
Cali, Santa Helena	1.840	2.000	1.907	+		Villavicencio, CAV	3.636	5.000	4.181	+	
Chiquinquirá (Boyacá)	2.400	3.600	2.923	-		Uva roja					
Cúcuta, Cenabastos	3.000	3.400	3.036	+		Cali, Santa Helena	7.500	8.125	7.813	-	
Duitama (Boyacá)	2.500	2.500	2.500	+		Duitama (Boyacá)	3.333	3.333	3.333	-	
Ibagué, Plaza La 21	2.240	2.640	2.363	-		Florencia (Caquetá)	5.800	6.000	5.933	-	
Ipiiales (Nariño), Ipiiales somos todos	2.000	2.080	2.047	+		Ipiiales (Nariño), Ipiiales somos todos	3.333	3.667	3.460	++	
Medellín, Central						Neiva, Surabastos	4.300	5.000	4.678	+	
Mayorista de Antioquia	2.200	2.800	2.467	-		Pereira, La 41	6.667	6.667	6.667	=	
Neiva, Surabastos	1.700	2.000	1.884	++		Pereira, Mercasa	6.667	7.222	6.852	=	
Palmira (Valle del Cauca)	1.600	1.840	1.773	+		Sincelejo (Sucre)	5.000	5.000	5.000	+	
Pamplona (Norte de Santander)	3.000	3.600	3.300	--		Sogamoso (Boyacá)	2.667	3.167	2.944	--	
Pasto, El Potrerillo	1.920	2.080	1.991	-		Uva verde					
Popayán (Cauca)	2.000	2.160	2.080	+		Bogotá, D. C., Corabastos	3.455	4.667	4.004	+	
Rionegro (Antioquia)	2.800	3.000	2.967	+		Bucaramanga, Centroabastos	3.818	4.273	4.072	+	
San Gil (Santander)	2.560	2.800	2.640	+		Cartago (Valle del Cauca)	4.000	4.400	4.200	-	
Socorro (Santander)	2.560	2.800	2.640	+		Cúcuta, Cenabastos	5.333	5.556	5.426	+	
Sogamoso (Boyacá)	2.083	2.500	2.231	+		Duitama (Boyacá)	3.333	3.333	3.333	-	
Tuluá (Valle del Cauca)	2.000	2.080	2.020	+		Medellín, Central					
Tunja, Complejo de Servicios del Sur	2.240	2.640	2.480	+		Mayorista de Antioquia	4.444	5.000	4.753	+	
Ubaté (Cundinamarca)	2.800	3.000	2.900	+++		Neiva, Surabastos	4.500	5.600	4.957	+	
Villavicencio, CAV	2.560	3.040	2.813	+		San Gil (Santander)	4.545	5.000	4.848	=	
Yopal (Casanare)	3.200	3.440	3.320	-		Socorro (Santander)	4.273	5.000	4.576	--	
Uva negra						Sogamoso (Boyacá)	2.667	3.167	2.944	--	
Sogamoso (Boyacá)	2.667	3.167	2.944	--		Tunja, Complejo de Servicios del Sur	4.091	4.545	4.318	++	
Uva red globe nacional						Villavicencio, CAV	3.333	3.917	3.644	+	
Armenia, Mercar	3.840	4.000	3.893	+		Zapote					
Barranquilla, Barranquillita	4.000	4.160	4.053	=		Barranquilla, Barranquillita	2.500	2.625	2.583	+	
Barranquilla, Granabastos	5.000	5.000	5.000	=		Medellín, Central					
Bogotá, D. C., Corabastos	3.364	4.444	3.956	+		Mayorista de Antioquia	3.000	3.000	3.000	n.d.	
Bucaramanga, Centroabastos	3.636	4.000	3.826	++		Valledupar, Mercado Nuevo	3.000	3.500	3.250	=	
Cali, Cavasa	4.222	4.444	4.296	++							
Cali, Santa Helena	3.733	4.000	3.911	++							

Tendencias:

(---) Variación mayor al -20 %
 (--) Variación entre -10 % y -20 %
 (-) Variación entre 0 % y -10 %

(=) Variación igual a 0 %
 (+) Variación entre 0 % y 10 %
 (++) Variación entre 10 % y 20 %
 (+++) Variación mayor al 20 %
 (n.d.) No determinado

Tubérculos, raíces y plátanos

Aumentó el ingreso de papa negra



Fuente: <http://amaranto.com.co/wp-content/uploads/2015/09/papaCriolla.jpg>

A lo largo de la presente semana se redujeron los precios mayoristas de la papa parda pastusa como consecuencia del incremento de la oferta del producto procedente de Pasto, Túquerres, Guachucal, Ipiales (Nariño), Silos, Chitagá (Norte de Santander), Cerrito, Guaca (Santander), Tunja (Boyacá), Mosquera, Villapinzón, San Diego de Ubaté y Sibaté (Cundinamarca). Esta situación se presentó en dieciséis de los veinticuatro mercados donde se negoció. En Pasto y Bucaramanga, por ejemplo, el kilo se negoció a \$400 y a \$593, respectivamente; 5,67 %, en promedio, menos que la semana anterior.

Igualmente, bajaron las cotizaciones de los plátanos hartón verde y guineo, las papas suprema, única, capira y Betina, la yuca criolla y la arracacha amarilla. En el caso del plátano hartón verde, el descenso se presentó en treinta y dos de los treinta y nueve mercados donde se negoció a lo largo de la semana. Los comerciantes afirmaron que esta situación obedeció a que ingresó un mayor volumen procedente de los municipios de Abejorral, Andes, Jardín, Betania (Antioquia), Saravena (Arauca), Confines, Páramo (Santander), Pereira, Marsella (Risaralda), Montenegro, Armenia y Calarcá (Quindío). En Pereira y Medellín, por ejemplo, la reducción superó el 10,00 %, ofreciéndose el kilo a \$867 y a \$1.083, respectivamente.

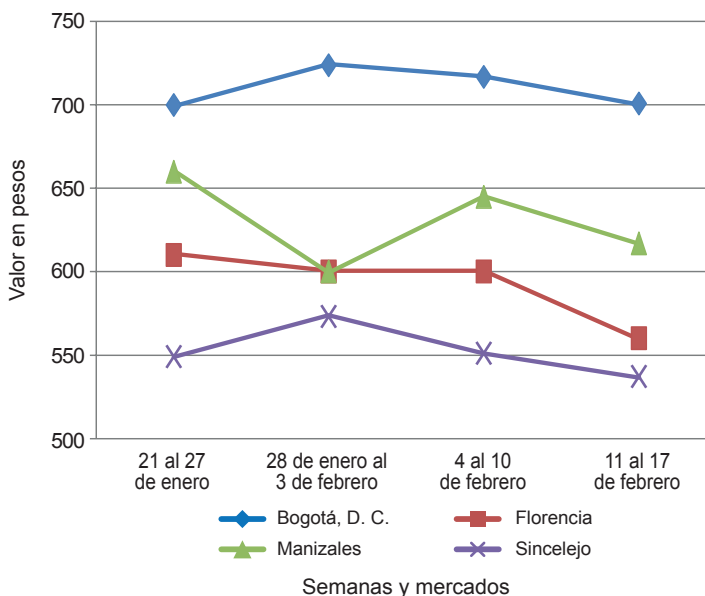
También descendieron los precios de la papa suprema, pues están saliendo las cosechas en el sur de Nariño, Chitagá (Norte de Santander), Ubaté (Cundinamarca),

Cerrito y Guaca (Santander). La caída se presentó en diecisiete de los veinticuatro mercados donde se negoció esta semana. En las ciudades de Ipiales y Cali, por ejemplo, el kilo se negoció a \$303 y a \$443, respectivamente; 8,61 %, en promedio, menos.

De la misma forma, se registró una caída de la cotización mayorista de la yuca criolla, esta vez en nueve de los diecinueve mercados donde se negoció. La mayor oferta desde Saravena (Arauca), Socorro, Cimitarra y Ocamonte (Santander), donde mejoró el clima y permitió adelantar las labores de recolección, ocasionó la reducción del precio. En Cúcuta y Barranquilla, por ejemplo, el descenso fue del 7,44 % y el kilo se vendió a \$715 y a \$544, respectivamente.

La única que reportó una tendencia al alza en sus precios durante esta semana fue la papa criolla limpia, situación que se dio como consecuencia de la menor oferta de producto de primera calidad procedente de Une, Chipaqué, Fosca Mosquera, Cota, Tabio, Zipaquirá (Cundinamarca), Chitagá, Pamplona, Cácuta, Mutiscua (Norte de Santander), Santuario, Marinilla, Sonsón y La Unión (Antioquia), donde el clima ha afectado la producción. Esta situación se presentó en veintiséis de los cuarenta y dos mercados donde se negoció esta semana. En Nieva y Montería, por ejemplo, el kilo se vendió a \$884 y a \$2.058, respectivamente; 8,46 %, en promedio, más.

Gráfico 4. Comportamiento de los precios de la papa parda pastusa 2017 (21 de enero al 17 de febrero)



Fuente: DANE, Sipsa.

Cuadro 3. Mercados mayoristas. Precios de venta de tubérculos, raíces y plátanos
2017 (11 al 17 de febrero)

Productos y mercados	Pesos por kilogramo				Tendencia	Productos y mercados	Pesos por kilogramo				Tendencia
	Mínimo	Máximo	Medio				Mínimo	Máximo	Medio		
Arracacha amarilla						Papa capira (continuación)					
Arauca (Arauca)	2.164	2.182	2.173		+	Pereira, Mercasa	600	680	650		-
Bogotá, D. C., Corabastos	833	1.500	979		+	Popayán (Cauca)	600	640	628		-
Bucaramanga, Centroabastos	1.120	1.440	1.273		-	Rionegro (Antioquia)	900	1.000	930		+
Buenaventura (Valle del Cauca)	1.600	2.000	1.733		-	San Vicente (Antioquia)	813	850	833		-
Cali, Cavasa	917	1.167	1.014		-	Santa Bárbara (Antioquia)	900	1.200	1.050		+
Cali, Santa Helena	1.000	1.000	1.000		=	Sincelejo (Sucre)	860	900	895		-
Chiquinquirá (Boyacá)	1.600	1.800	1.717		-	Sonsón (Antioquia)	1.000	1.000	1.000		++
Cúcuta, Cenabastos	1.000	1.200	1.038		--	Tuluá (Valle del Cauca)	600	660	625		-
Duitama (Boyacá)	1.167	1.250	1.208		-	Papa criolla limpia					
Florencia (Cauquetá)	1.040	1.088	1.056		-	Arauca (Arauca)	1.427	1.458	1.441		+
Ibagué, Plaza La 21	640	880	773		-	Armenia, Mercar	1.000	1.133	1.073		+
Neiva, Surabastos	1.120	1.760	1.415		+	Barranquilla, Granabastos	1.080	1.120	1.092		++
Palmira (Valle del Cauca)	1.083	1.167	1.125		-	Bogotá, D. C., Corabastos	1.333	1.556	1.407		-
Pamplona (Norte de Santander)	800	1.200	1.017		-	Bucaramanga, Centroabastos	900	1.000	958		-
Popayán (Cauca)	1.200	1.600	1.407		++	Buenaventura (Valle del Cauca)	640	960	800		-
San Gil (Santander)	1.280	1.440	1.360		-	Cali, Cavasa	700	800	750		-
Sogamoso (Boyacá)	1.333	1.417	1.356		-	Cali, Santa Helena	560	600	580		--
Tunja, Complejo de Servicios del Sur	833	1.167	1.000		--	Cartagena, Bazaruto	1.300	1.400	1.330		+++
Valledupar, Mercabastos	1.800	2.000	1.950		-	Cartago (Valle del Cauca)	1.320	1.400	1.370		+++
Villavicencio, CAV	1.500	2.000	1.658		-	Cúcuta, Cenabastos	600	1.000	838		-
Yopal (Casanare)	2.000	2.167	2.111		+	Duitama (Boyacá)	900	900	900		+++
Arracacha blanca						El Carmen de Viboral (Antioquia)	650	800	738		-
Cartago (Valle del Cauca)	1.167	1.250	1.208		-	El Santuario (Antioquia)	800	1.100	950		+
Ipiiales (Nariño), Ipiiales somos todos	520	700	613		-	Florencia (Cauquetá)	760	800	787		+
Manizales (Caldas)	968	1.452	1.183		--	Ibagué, Plaza La 21	800	1.440	1.015		+
Medellín, Central						Ipiiales (Nariño), Ipiiales somos todos	400	600	507		++
Mayorista de Antioquia	1.250	2.250	1.745		--	La Ceja (Antioquia)	1.000	1.200	1.125		-
Medellín, Plaza						La Unión (Antioquia)	750	900	813		++
Minorista José María Villa	2.500	3.500	3.000		--	Manizales (Caldas)	1.042	1.250	1.159		+
Pasto, El Potrerillo	1.455	1.636	1.529		-	Marinilla (Antioquia)	600	900	781		--
Pereira, La 41	667	1.067	917		+	Medellín, Central					
Pereira, Mercasa	1.000	1.333	1.167		+	Mayorista de Antioquia	800	1.200	917		++
San Vicente (Antioquia)	1.500	1.611	1.547		+	Medellín, Plaza					
Tuluá (Valle del Cauca)	1.167	1.333	1.250		=	Minorista José María Villa	1.000	1.400	1.196		+
Ñame criollo						Montería (Córdoba)	1.500	2.500	2.058		+
Montería (Córdoba)	800	1.000	898		-	Neiva, Surabastos	760	1.000	884		+
Sincelejo (Sucre)	1.100	1.100	1.100		=	Pamplona (Norte de Santander)	500	700	610		-
Valledupar, Mercabastos	1.000	1.000	1.000		=	Pereira, La 41	1.000	1.250	1.063		-
Ñame diamante						Pereira, Mercasa	920	1.167	1.072		+
Montería (Córdoba)	360	500	420		+	Rionegro (Antioquia)	1.000	1.200	1.040		-
Valledupar, Mercabastos	600	800	727		-	San Gil (Santander)	900	1.000	967		++
Ñame espino						San Vicente (Antioquia)	900	1.000	948		++
Barranquilla, Barranquillita	1.000	1.200	1.130		-	Santa Bárbara (Antioquia)	800	1.100	925		+
Barranquilla, Granabastos	1.600	1.700	1.650		=	Santa Marta (Magdalena)	1.000	1.167	1.113		+
Cartagena, Bazaruto	900	900	900		=	Sincelejo (Sucre)	1.500	1.800	1.644		-
Montería (Córdoba)	540	660	595		-	Socorro (Santander)	800	1.000	880		++
Santa Marta (Magdalena)	1.100	1.100	1.100		=	Sogamoso (Boyacá)	800	900	867		+
Sincelejo (Sucre)	900	900	900		=	Sonsón (Antioquia)	800	850	813		+
Valledupar, Mercabastos	1.000	1.100	1.056		-	Tunja, Complejo de Servicios del Sur	600	900	767		=
Papa Betina						Valledupar, Mercabastos	1.100	1.400	1.253		-
Buenaventura (Valle del Cauca)	500	540	510		-	Valledupar, Mercado Nuevo	1.100	1.400	1.250		=
Cali, Cavasa	340	360	352		-	Villavicencio, CAV	800	1.000	929		+
Ipiiales (Nariño), Centro de acopio	250	300	279		-	Yopal (Casanare)	1.146	1.250	1.215		++
Ipiiales (Nariño), Ipiiales somos todos	280	320	302		-	Papa criolla sucia					
Pasto, El Potrerillo	260	320	295		--	Barranquilla, Barranquillita	800	900	860		+
Tunja, Complejo de Servicios del Sur	300	360	323		--	Bogotá, D. C., Corabastos	800	1.000	869		-
Papa capira						Cali, Cavasa	460	600	549		-
Armenia, Mercar	640	700	663		-	Chiquinquirá (Boyacá)	300	440	365		-
Buenaventura (Valle del Cauca)	560	700	627		-	Ipiiales (Nariño), Centro de acopio	350	400	381		++
Cali, Cavasa	440	520	483		-	Palmira (Valle del Cauca)	600	700	637		++
Cali, Santa Helena	520	540	530		+	Pasto, El Potrerillo	360	500	413		++
El Carmen de Viboral (Antioquia)	900	950	925		+	Popayán (Cauca)	467	500	496		+
El Santuario (Antioquia)	850	950	900		-	Tuluá (Valle del Cauca)	750	833	777		+
Ipiiales (Nariño), Centro de acopio	350	400	371		-	Tunja, Complejo de Servicios del Sur	300	500	440		-
Ipiiales (Nariño), Ipiiales somos todos	440	480	456		-	Ubaté (Cundinamarca)	300	400	350		--
La Ceja (Antioquia)	1.000	1.300	1.160		+	Papa ICA-Huila					
La Unión (Antioquia)	800	1.000	919		++	Bucaramanga, Centroabastos	900	900	900		=
Manizales (Caldas)	560	680	627		-	Pasto, El Potrerillo	520	600	567		-
Marinilla (Antioquia)	850	950	900		=	Papa Morasurco					
Medellín, Central						Ipiiales (Nariño), Centro de acopio	250	300	288		+
Mayorista de Antioquia	800	950	901		+	Pasto, El Potrerillo	400	500	457		-
Medellín, Plaza						Papa nevada					
Minorista José María Villa	820	900	868		-	Cali, Cavasa	1.125	1.125	1.125		-
Montería (Córdoba)	960	1.080	1.012		+	Cartago (Valle del Cauca)	1.600	1.600	1.600		-
Palmira (Valle del Cauca)	560	600	587		-	El Carmen de Viboral (Antioquia)	900	1.000	950		=
Pasto, El Potrerillo	360	480	432		-	El Santuario (Antioquia)	1.100	1.100	1.100		+
Peñol (Antioquia)	900	1.000	945		+	Marinilla (Antioquia)	1.100	1.200	1.140		-
Pereira, La 41	600	640	620		-	Medellín, Central					
						Mayorista de Antioquia	1.000	1.200	1.058		-

Cuadro 3. Mercados mayoristas. Precios de venta de tubérculos, raíces y plátanos (continuación)
2017 (11 al 17 de febrero)

Productos y mercados	Pesos por kilogramo				Tendencia	Productos y mercados	Pesos por kilogramo				Tendencia
	Mínimo	Máximo	Medio				Mínimo	Máximo	Medio		
Papa nevada (continuación)						Papa suprema (continuación)					
Medellín, Plaza						Buenaventura (Valle del Cauca)	500	560	513	-	
Minorista José María Villa	1.300	1.500	1.383	-		Cali, Cavasa	360	440	415	+	
Peñol (Antioquia)	1.000	1.200	1.083	+		Cali, Santa Helena	400	500	443	-	
Pereira, La 41	1.813	1.925	1.872	-		Chiquinquirá (Boyacá)	400	400	400	=	
Pereira, Mercasa	1.500	1.750	1.647	--		Cúcuta, Cenabastos	320	500	429	-	
Rionegro (Antioquia)	1.100	1.400	1.252	+		Duitama (Boyacá)	400	440	420	-	
San Vicente (Antioquia)	1.031	1.094	1.059	-		Ibagué, Plaza La 21	440	560	505	-	
Papa parda pastusa						Ipiiales (Nariño), Centro de acopio	300	320	303	-	
Armenia, Mercar	500	520	513	-		Ipiiales (Nariño), Ipiiales somos todos	340	360	353	+	
Bogotá, D. C., Corabastos	600	800	701	-		Neiva, Surabastos	480	540	511	-	
Bucaramanga, Centroabastos	560	640	593	-		Palmira (Valle del Cauca)	440	480	457	--	
Bucaramanga, Mercados del centro	600	640	620	=		Pamplona (Norte de Santander)	400	440	432	-	
Cali, Cavasa	440	480	453	-		Pasto, El Potrerillo	320	360	348	--	
Cartago (Valle del Cauca)	520	520	520	=		Popayán (Cauca)	500	520	505	+	
Chiquinquirá (Boyacá)	500	500	500	=		San Gil (Santander)	540	600	560	-	
Cúcuta, Cenabastos	440	560	518	+		Socorro (Santander)	540	600	560	-	
Duitama (Boyacá)	500	520	510	=		Sogamoso (Boyacá)	400	460	420	=	
Florencia (Cauquetá)	540	600	560	-		Tuluá (Valle del Cauca)	460	500	488	-	
Ipiiales (Nariño), Centro de acopio	340	400	363	-		Tunja, Complejo de Servicios del Sur	400	460	420	=	
Manizales (Caldas)	560	660	617	-		Ubaté (Cundinamarca)	500	500	500	=	
Pamplona (Norte de Santander)	500	520	511	-		Papa tocarreña					
Pasto, El Potrerillo	360	440	400	-		Duitama (Boyacá)	600	600	600	=	
Pereira, La 41	440	480	458	-		Sogamoso (Boyacá)	540	600	580	=	
Pereira, Mercasa	480	500	490	-		Tunja, Complejo de Servicios del Sur	540	600	575	-	
Popayán (Cauca)	600	720	653	+		Ubaté (Cundinamarca)	800	800	800	++	
San Gil (Santander)	600	660	620	-		Papa única					
Sincelejo (Sucre)	520	560	533	-		Arauca (Arauca)	813	844	830	-	
Socorro (Santander)	600	660	620	-		Barranquilla, Barranquillita	460	560	508	+	
Sogamoso (Boyacá)	500	520	507	=		Barranquilla, Granabastos	480	560	537	-	
Tunja, Complejo de Servicios del Sur	500	540	521	=		Bogotá, D. C., Corabastos	440	500	478	=	
Ubaté (Cundinamarca)	600	600	600	=		Bucaramanga, Centroabastos	440	500	467	+	
Yopal (Casanare)	792	875	833	-		Bucaramanga, Mercados del centro	440	480	460	+	
Papa Puracé						Buenaventura (Valle del Cauca)	500	520	503	--	
La Unión (Antioquia)	700	800	744	+		Cali, Cavasa	320	400	376	--	
Montería (Córdoba)	1.000	1.111	1.070	+		Cali, Santa Helena	400	460	440	--	
Papa roja peruana						Cartagena, Bazurto	500	500	500	--	
Ipiiales (Nariño), Centro de acopio	300	360	338	-		Cartago (Valle del Cauca)	560	600	570	-	
Ipiiales (Nariño), Ipiiales somos todos	300	360	340	-		Cúcuta, Cenabastos	360	560	447	++	
Papa rubí						Duitama (Boyacá)	400	400	400	=	
Bogotá, D. C., Corabastos	400	500	471	-		Florencia (Cauquetá)	480	500	490	-	
Pereira, La 41	540	580	561	-		Ipiiales (Nariño), Centro de acopio	260	300	285	--	
Pereira, Mercasa	500	560	547	-		Ipiiales (Nariño), Ipiiales somos todos	300	320	313	-	
Santa Marta (Magdalena)	600	600	600	-		Manizales (Caldas)	500	560	528	-	
Papa R-12 negra						Neiva, Surabastos	440	500	484	-	
Bogotá, D. C., Corabastos	560	700	616	-		Pamplona (Norte de Santander)	400	400	400	=	
Bucaramanga, Centroabastos	800	800	800	=		Pasto, El Potrerillo	300	340	320	--	
Cartago (Valle del Cauca)	720	720	720	=		Pereira, La 41	440	500	474	-	
Manizales (Caldas)	560	680	627	-		Popayán (Cauca)	460	480	463	-	
Medellín, Central						Sogamoso (Boyacá)	260	300	287	-	
Mayorista de Antioquia	796	939	897	+		Tuluá (Valle del Cauca)	400	440	415	n.d.	
Neiva, Surabastos	600	640	610	-		Tunja, Complejo de Servicios del Sur	300	380	328	--	
Papa R-12 roja						Ubaté (Cundinamarca)	500	500	500	=	
Barranquilla, Barranquillita	800	900	856	+		Valledupar, Mercabastos	460	500	480	-	
Barranquilla, Granabastos	920	920	920	+		Valledupar, Mercado Nuevo	460	500	480	-	
Bogotá, D. C., Corabastos	440	560	493	+		Plátano comino					
Pereira, Mercasa	680	680	680	+		Medellín, Central					
Sogamoso (Boyacá)	360	400	373	-		Mayorista de Antioquia	1.200	1.300	1.250	-	
Tunja, Complejo de Servicios del Sur	400	460	434	-		Rionegro (Antioquia)	1.500	1.600	1.550	+	
Papa sabanera						Plátano dominico hartón maduro					
Bogotá, D. C., Corabastos	1.100	1.200	1.192	+		Manizales (Caldas)	1.000	1.100	1.033	=	
Papa San Félix						Pereira, La 41	900	1.000	933	--	
Manizales (Caldas)	867	1.067	1.000	-		Pereira, Mercasa	700	1.000	867	--	
Papa superior						Plátano dominico hartón verde					
Bogotá, D. C., Corabastos	560	660	614	-		Armenia, Retiro	700	700	700	=	
Duitama (Boyacá)	460	500	480	-		Cartago (Valle del Cauca)	900	1.000	975	--	
Neiva, Surabastos	500	600	573	-		Manizales (Caldas)	1.000	1.100	1.033	=	
Sogamoso (Boyacá)	460	500	487	+		Pereira, La 41	900	1.000	933	--	
Tunja, Complejo de Servicios del Sur	460	500	476	-		Pereira, Mercasa	700	1.000	867	--	
Villavicencio, CAV	560	660	589	-		Plátano dominico verde					
Papa suprema						Medellín, Central					
Armenia, Mercar	480	500	497	-		Mayorista de Antioquia	800	900	842	--	
Bogotá, D. C., Corabastos	500	600	517	-		Medellín, Plaza					
Bucaramanga, Centroabastos	500	560	515	-		Minorista José María Villa	600	800	667	-	
Bucaramanga, Mercados del centro	520	520	520	-		Santa Bárbara (Antioquia)	400	533	460	--	
						Sonsón (Antioquia)	1.100	1.250	1.150	-	
Papa suprema						Plátano guineo					
Armenia, Mercar	480	500	497	-		Bogotá, D. C., Corabastos	1.700	2.000	1.839	+	

Granos, carnes y procesados

Llegó más azúcar morena de Valle del Cauca

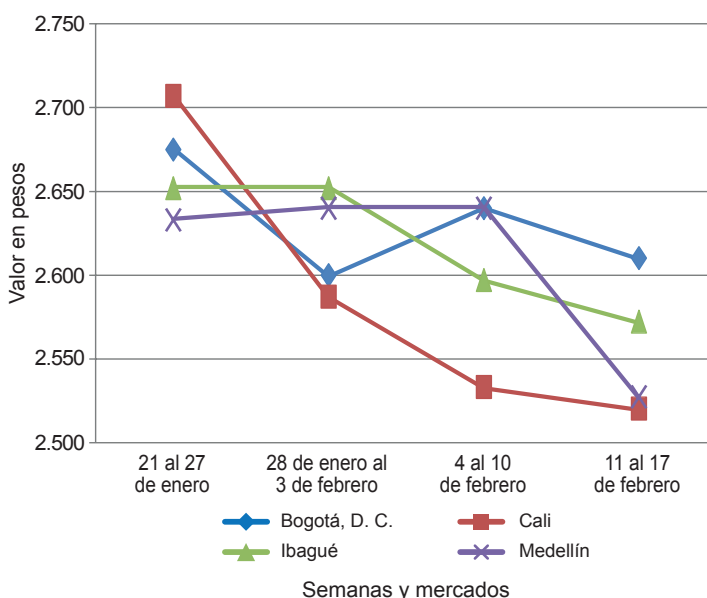
A lo largo de la presente semana se registró una tendencia a la baja en los precios mayoristas de la azúcar morena. De acuerdo con los comerciantes, esta situación se debió a la buena oferta con la que se contó, procedente de Valle del Cauca. Esta reducción se presentó en ocho de los doce mercados donde se comercializó. En Medellín, por ejemplo, el kilo se negoció a \$2.527, lo que indicó una reducción del 4,28 % en el precio.

Una situación similar se presentó para las cotizaciones del queso costeño, y esta vez la caída se registró en trece de los veintiséis mercados donde se vendió. El abastecimiento de este producto también aumentó desde la Costa Atlántica y Caquetá, lo que sumado al bajo nivel de demanda ocasionó la caída. En Armenia y Bogotá D. C., por ejemplo, el precio bajó un 5,81 %, en promedio, vendiéndose el kilo a \$9.860 y a \$10.500, respectivamente.

Asimismo, los precios mayoristas del maíz blanco trillado reportaron un descenso respecto a la semana anterior. De acuerdo con los comerciantes, la razón de esta tendencia obedeció al mayor ingreso de producto desde Valle del Cauca y Cesar. En Medellín, por ejemplo, el kilo se cotizó a \$1.433; un 6,52 % menos que la semana pasada.

De igual manera, los precios de la panela cuadrada blanca bajaron en ocho de los dieciséis mercados donde se comercializó el producto a lo largo de esta semana. Según las fuentes encuestadas, para esta semana se registró una lenta rotación del producto, lo cual motivó la reducción del precio con el objeto de mejorar las ventas. En Moniquirá, por ejemplo, el precio se redujo un 3,33 % y el kilo se vendió a \$3.625.

Gráfico 5. Comportamiento de los precios del azúcar morena 2017 (21 de enero al 17 de febrero)



Fuente: DANE, Sipsa.

Cuadro 4. Mercados mayoristas. Precios de venta de granos y cereales 2017 (11 al 17 de febrero)

Productos y mercados	Pesos por kilogramo			Tendencia
	Mínimo	Máximo	Medio	
Arroz blanco importado				
Pasto, El Potrerillo	3.667	3.756	3.711	=
Arroz de primera				
Arauca (Arauca)	3.320	3.320	3.320	=
Armenia, Mercar	2.800	2.880	2.820	=
Barranquilla, Barranquillita	2.631	2.642	2.636	=
Barranquilla, Granabastos	2.578	2.611	2.594	-
Bogotá, D. C., Corabastos	2.400	2.500	2.460	+
Bogotá, D. C., Paloquemao	2.560	2.720	2.613	-
Bogotá, D. C., Plaza España	2.720	2.800	2.773	+
Bucaramanga, Mercados del centro	2.920	2.960	2.933	=
Buenaventura (Valle del Cauca)	2.840	2.880	2.864	=
Cali, La Floresta	2.360	2.800	2.597	+
Cali, Santa Helena	2.640	3.120	2.901	+
Cali, Siloé	2.360	2.800	2.580	=
Cartagena, Bazurto	2.622	2.667	2.644	=
Cartago (Valle del Cauca)	2.776	2.800	2.784	-
Cúcuta, Cenabastos	2.800	2.867	2.844	=
Florencia (Caquetá)	2.840	2.960	2.890	+
Manizales (Caldas)	2.800	2.880	2.840	=
Medellín, Central				
Mayorista de Antioquia	2.720	2.800	2.740	=
Medellín, Plaza				
Minorista José María Villa	2.720	2.720	2.720	-
Montería (Córdoba)	2.333	2.444	2.394	=
Neiva, Surabastos	2.640	2.680	2.660	-

Productos y mercados	Pesos por kilogramo			Tendencia
	Mínimo	Máximo	Medio	
Arroz de primera (continuación)				
Palmira (Valle del Cauca)	2.400	2.600	2.500	-
Pamplona (Norte de Santander)	2.600	2.667	2.633	=
Pasto, El Potrerillo	3.180	3.440	3.280	=
Pereira, Mercasa	2.840	2.854	2.847	=
Popayán (Cauca)	2.960	3.000	2.973	+
Santa Marta (Magdalena)	2.280	2.320	2.305	=
Sincedejo (Sucre)	2.178	2.200	2.188	=
Tuluá (Valle del Cauca)	2.290	2.800	2.565	-
Tunja, Complejo de Servicios del Sur	2.500	2.600	2.550	=
Vallédupar, Mercado Nuevo	2.240	2.340	2.280	-
Villavicencio, CAV	2.760	2.760	2.760	-
Arroz de segunda				
Barranquilla, Barranquillita	2.322	2.344	2.333	+
Barranquilla, Granabastos	2.344	2.344	2.344	-
Bogotá, D. C., Corabastos	2.200	2.240	2.220	+
Cartagena, Bazurto	2.222	2.222	2.222	=
Pereira, Mercasa	2.480	2.552	2.516	=
Santa Marta (Magdalena)	2.200	2.200	2.200	=
Sincedejo (Sucre)	2.089	2.111	2.100	=
Arroz excelso				
Barranquilla, Barranquillita	2.856	2.944	2.898	+
Barranquilla, Granabastos	2.880	3.000	2.940	-
Bucaramanga, Centroabastos	2.800	2.920	2.840	=
Cartagena, Bazurto	2.720	2.720	2.720	=


Cuadro 4. Mercados mayoristas. Precios de venta de granos y cereales (continuación)
2017 (11 al 17 de febrero)

Productos y mercados	Pesos por kilogramo				Tendencia	Productos y mercados	Pesos por kilogramo				Tendencia			
	Mínimo	Máximo	Medio				Mínimo	Máximo	Medio					
Arroz excelso (continuación)						Frijol cabeza negra nacional								
Ibagué, Plaza La 21	2.240	2.680	2.446	-	Barranquilla, Granabastos	3.400	3.550	3.488	-	Barranquilla, Granabastos	3.400	3.500	3.450	=
Montería (Córdoba)	2.920	2.992	2.962	=	Cartagena, Bazurto	2.000	2.240	2.145	--	Montería (Córdoba)	3.000	3.200	3.050	=
Santa Marta (Magdalena)	2.840	2.920	2.880	=	Montería (Sucre)	4.000	4.000	4.000	=	Valledupar, Mercado Nuevo				
Sincelejo (Sucre)	2.480	2.600	2.540	+										
Valledupar, Mercado Nuevo	2.800	2.800	2.800	=										
Arroz sopa cristal					Frijol calima									
Bucaramanga, Centroabastos	1.240	1.400	1.307	=	Bucaramanga, Centroabastos	4.000	4.200	4.100	=	Bucaramanga, Centroabastos	3.320	3.530	3.418	+
Bucaramanga, Mercados del centro	1.200	1.440	1.360	=	Buenaventura (Valle del Cauca)	3.720	3.800	3.773	-	Cali, La Floresta	4.080	4.240	4.160	-
Montería (Córdoba)	1.500	1.600	1.562	=	Cali, Santa Helena	5.040	5.200	5.120	-	Cali, Siloé	3.080	3.400	3.253	n.d.
Arveja amarilla seca importada					Ibagué, Plaza La 21	3.800	4.000	3.867	=	Palmira (Valle del Cauca)	5.040	5.200	5.120	-
Bucaramanga, Centroabastos	1.900	2.000	1.950	=	Pastor, El Potrerillo	6.240	6.240	6.240	-	Popayán (Cauca)	3.288	3.600	3.458	=
Bucaramanga, Mercados del centro	2.190	2.190	2.190	+	Tuluá (Valle del Cauca)									
Cúcuta, Cenabastos	2.240	2.300	2.273	-										
Cúcuta, La Nueva Sexta	2.000	2.200	2.100	-	Frijol cargamento blanco					El Carmen de Viboral (Antioquia)	5.600	5.800	5.675	+
Ibagué, Plaza La 21	1.770	1.820	1.803	=	El Carmen de Viboral (Antioquia)	5.300	5.500	5.400	-	Marinilla (Antioquia)				
Pamplona (Norte de Santander)	2.435	2.435	2.435	+	Medellín, Central	6.000	6.200	6.050	=	Medellín, Central				
Arveja verde seca importada					Mayorista de Antioquia	6.300	7.500	6.933	-	Mayorista de Antioquia				
Armenia, Mercar	2.264	2.414	2.358	=	Medellín, Plaza	5.400	5.500	5.456	+	Minorista José María Villa	5.600	5.800	5.710	+
Barranquilla, Barranquillita	1.730	1.900	1.828	-	Peñol (Antioquia)	5.273	5.455	5.364	+	Sonson (Antioquia)				
Bogotá, D. C., Corabastos	2.000	2.200	2.140	-	Frijol cargamento rojo					Armenia, Mercar	4.400	4.508	4.436	=
Bogotá, D. C., Paloquemao	2.800	2.960	2.907	+	Bogotá, D. C., Corabastos	4.000	4.320	4.120	++	Bogotá, D. C., Paloquemao	4.800	4.800	4.800	+
Bogotá, D. C., Plaza España	2.320	2.560	2.427	-	Bogotá, D. C., Paloquemao	6.000	6.080	6.027	+	Bogotá, D. C., Plaza España	4.440	4.800	4.680	-
Bucaramanga, Centroabastos	1.800	1.840	1.820	=	Cartago (Valle del Cauca)	4.000	4.100	4.025	+	Cartago (Valle del Cauca)	4.405	5.286	4.956	+
Bucaramanga, Mercados del centro	1.908	2.000	1.954	-	El Carmen de Viboral (Antioquia)	3.850	4.000	3.925	+	El Carmen de Viboral (Antioquia)				
Buenaventura (Valle del Cauca)	1.720	1.840	1.773	-	Manizales (Caldas)	4.300	4.500	4.350	+	Manizales (Caldas)				
Cali, La Floresta	2.400	2.800	2.533	-	Medellín, Central	4.200	5.000	4.567	-	Medellín, Central				
Cali, Santa Helena	2.160	2.320	2.260	-	Mayorista de Antioquia	3.800	3.900	3.856	+	Mayorista de Antioquia				
Cartagena, Bazurto	2.200	2.300	2.250	=	Medellín, Plaza	4.360	4.400	4.380	+	Medellín, Plaza				
Cúcuta, Cenabastos	1.660	1.860	1.760	-	Minorista José María Villa	3.800	4.000	3.894	+	Minorista José María Villa				
Cúcuta, La Nueva Sexta	1.700	1.900	1.800	--	Peñol (Antioquia)	8.000	8.000	8.000	=	Peñol (Antioquia)				
Manizales (Caldas)	2.203	2.643	2.368	-	Pereira, Mercasa	3.360	3.520	3.440	-	Pereira, Mercasa				
Medellín, Central					San Vicente (Antioquia)					San Vicente (Antioquia)				
Mayorista de Antioquia	2.120	2.600	2.280	=	Sincelejo (Sucre)					Sincelejo (Sucre)				
Medellín, Plaza					Tunja, Complejo de Servicios del Sur					Tunja, Complejo de Servicios del Sur				
Minorista José María Villa	3.040	3.200	3.107	=										
Palmira (Valle del Cauca)	2.200	2.400	2.300	=										
Pamplona (Norte de Santander)	2.261	2.348	2.283	=										
Pereira, Mercasa	1.835	2.000	1.918	=										
Popayán (Cauca)	2.288	2.320	2.304	=										
Santa Marta (Magdalena)	2.727	2.909	2.818	-										
Sincelejo (Sucre)	2.300	2.400	2.350	+										
Tuluá (Valle del Cauca)	1.824	2.040	1.906	=										
Tunja, Complejo de Servicios del Sur	2.240	2.300	2.270	=										
Valledupar, Mercado Nuevo	3.000	3.000	3.000	=										
Villavicencio, CAV	2.174	2.522	2.304	=										
Cuchuco de cebada					Frijol nima calima					Armenia, Mercar	4.024	4.256	4.136	=
Arauca (Arauca)	4.200	4.200	4.200	=	Armenia, Mercar	3.520	3.648	3.592	+	Bogotá, D. C., Corabastos	3.840	4.000	3.947	-
Bucaramanga, Centroabastos	1.880	2.040	1.947	=	Bogotá, D. C., Paloquemao	4.800	4.800	4.800	-	Bogotá, D. C., Paloquemao	3.600	3.760	3.680	=
Bucaramanga, Mercados del centro	1.920	2.160	2.013	-	Bogotá, D. C., Plaza España	3.880	3.960	3.920	+	Cartago (Valle del Cauca)	3.524	4.405	4.023	-
Cuchuco de maíz					Cartago (Valle del Cauca)	3.000	3.200	3.125	-	Florencia (Caquetá)				
Arauca (Arauca)	2.900	2.900	2.900	=	Medellín, Central	3.200	3.600	3.340	-	Manizales (Caldas)				
Bucaramanga, Centroabastos	2.040	2.400	2.164	=	Mayorista de Antioquia					Medellín, Central				
Bucaramanga, Mercados del centro	1.968	2.200	2.083	-	Neiva, Surabastos					Mayorista de Antioquia				
Cali, La Floresta	1.100	1.200	1.153	=	Frijol palomito importado					Barranquilla, Barranquillita	3.500	3.580	3.538	-
Cali, Santa Helena	1.280	1.360	1.313	=	Barranquilla, Barranquillita	3.800	4.000	3.888	-	Barranquilla, Granabastos	4.800	5.000	4.900	-
Cali, Siloé	1.160	1.200	1.180	=	Cartagena, Bazurto	4.182	4.364	4.284	=	Cartagena, Bazurto				
Florencia (Caquetá)	1.720	1.776	1.754	+	Santa Marta (Magdalena)					Santa Marta (Magdalena)				
Ibagué, Plaza La 21	1.560	1.760	1.654	=										
Montería (Córdoba)	1.100	1.200	1.145	=	Frijol radical					Bogotá, D. C., Corabastos	3.712	3.904	3.824	-
Popayán (Cauca)	1.320	1.336	1.331	+	Bogotá, D. C., Paloquemao	3.840	3.840	3.840	-	Bogotá, D. C., Paloquemao	3.800	4.000	3.900	=
Sincelejo (Sucre)	1.300	1.300	1.300	=	Bucaramanga, Centroabastos	4.440	4.800	4.680	-	Bucaramanga, Centroabastos				
Frijol bolón					Cartago (Valle del Cauca)	3.000	3.200	3.100	=	Cartago (Valle del Cauca)				
Armenia, Mercar	5.448	5.488	5.467	=	Medellín, Central					Medellín, Central				
Bogotá, D. C., Corabastos	4.320	4.480	4.420	+	Mayorista de Antioquia					Mayorista de Antioquia				
Bogotá, D. C., Plaza España	6.400	6.520	6.440	n.d.	Frijol Uribe rosado					Cartago (Valle del Cauca)	3.896	4.000	3.965	=
Cali, Santa Helena	5.600	5.700	5.650	-	Cartago (Valle del Cauca)					Medellín, Central				
Cartago (Valle del Cauca)	5.600	5.600	5.600	-	Mayorista de Antioquia	2.800	3.000	2.950	=	Mayorista de Antioquia				
Pastor, El Potrerillo	8.080	8.240	8.160	-	Pereira, Mercasa	3.250	3.300	3.275	-	Pereira, Mercasa				
Pereira, Mercasa	4.400	4.510	4.455	-	Frijol Zaragoza					Barranquilla, Barranquillita	4.200	4.300	4.258	=
Popayán (Cauca)	8.480	8.800	8.640	-	Barranquilla, Barranquillita	4.100	4.200	4.150	-	Barranquilla, Granabastos	5.000	5.000	5.000	=
Tuluá (Valle del Cauca)	5.440	5.600	5.522	-	Cartagena, Bazurto					Cartagena, Bazurto				
Tunja, Complejo de Servicios del Sur	4.160	4.480	4.320	+										
Villavicencio, CAV	4.696	5.652	5.163	-										
Frijol cabeza negra importado														
Barranquilla, Barranquillita	3.230	3.300	3.265	-										
Cartagena, Bazurto	4.400	4.400	4.400	=										
Santa Marta (Magdalena)	4.182	4.364	4.284	=										

Cuadro 4. Mercados mayoristas. Precios de venta de granos y cereales (conclusión)
2017 (11 al 17 de febrero)

Productos y mercados	Pesos por kilogramo				Tendencia	Productos y mercados	Pesos por kilogramo				Tendencia
	Mínimo	Máximo	Medio	Precios			Mínimo	Máximo	Medio	Precios	
Frijol Zaragoza (continuación)						Maíz amarillo cáscara (continuación)					
Cúcuta, Cenabastos	4.500	5.000	4.733		=	Valledupar, Mercado Nuevo	800	800	800		--
Cúcuta, La Nueva Sexta	4.500	5.000	4.767		+	Maíz amarillo cáscara importado					
Montería (Córdoba)	5.100	5.200	5.150		=	Medellín, Central					
Santa Marta (Magdalena)	4.727	5.091	4.864		=	Mayorista de Antioquia	800	850	825		=
Sincelejo (Sucre)	4.000	4.500	4.250		=	Maíz amarillo trillado					
Valledupar, Mercado Nuevo	5.000	5.000	5.000		=	Armenia, Mercar	1.260	1.310	1.289		-
Garbanzo importado						Barranquilla, Barranquillita	1.400	1.418	1.409		+
Arauca (Arauca)	3.200	3.200	3.200		=	Barranquilla, Granabastos	1.338	1.438	1.389		-
Armenia, Mercar	5.595	5.771	5.677		-	Cali, La Floresta	1.600	1.700	1.660		+
Bogotá, D. C., Paloquemao	6.080	6.400	6.187		-	Cali, Santa Helena	1.560	1.600	1.580		=
Bogotá, D. C., Plaza España	5.120	5.280	5.173		-	Cali, Siloé	1.560	1.560	1.560		=
Bucaramanga, Centroabastos	5.200	5.400	5.300		=	Cartagena, Bazaruto	1.625	1.625	1.625		=
Bucaramanga, Mercados del centro	5.800	5.800	5.800		=	Medellín, Central					
Cartago (Valle del Cauca)	4.968	5.280	5.149		-	Mayorista de Antioquia	1.350	1.350	1.350		=
Cúcuta, Cenabastos	5.700	6.000	5.833		+	Medellín, Plaza					
Cúcuta, La Nueva Sexta	5.200	5.400	5.300		+	Minorista José María Villa	1.150	1.400	1.290		-
Medellín, Central						Montería (Córdoba)	1.100	1.200	1.150		-
Mayorista de Antioquia	4.640	6.000	5.130		=	Pasto, El Potrerillo	1.680	1.920	1.813		=
Medellín, Plaza						Pereira, Mercasa	1.040	1.620	1.330		-
Minorista José María Villa	5.800	5.920	5.840		+	Santa Marta (Magdalena)	1.560	1.600	1.580		=
Neiva, Surabastos	5.200	5.200	5.200		-	Sincelejo (Sucre)	1.156	1.200	1.167		=
Pereira, Mercasa	5.000	5.320	5.160		-	Tuluá (Valle del Cauca)	1.320	1.360	1.330		-
Tunja, Complejo de Servicios del Sur	5.600	6.000	5.800		=	Maíz blanco cáscara					
Villavicencio, CAV	4.400	4.632	4.486		-	Medellín, Central					
Lenteja importada						Mayorista de Antioquia	1.200	1.250	1.238		=
Arauca (Arauca)	5.880	5.888	5.885		+	San Vicente (Antioquia)	1.000	1.100	1.063		-
Armenia, Mercar	5.093	5.401	5.275		+	Maíz blanco retrillado					
Barranquilla, Barranquillita	4.850	4.950	4.900		+	Cartago (Valle del Cauca)	1.460	1.480	1.467		-
Barranquilla, Granabastos	4.500	4.750	4.613		+	Maíz blanco trillado					
Bogotá, D. C., Corabastos	4.800	4.900	4.870		+	Armenia, Mercar	1.360	1.400	1.377		-
Bogotá, D. C., Paloquemao	5.600	5.760	5.653		+	Barranquilla, Barranquillita	1.663	1.678	1.671		+
Bogotá, D. C., Plaza España	5.040	5.120	5.067		-	Barranquilla, Granabastos	1.525	1.550	1.531		-
Bucaramanga, Centroabastos	4.500	4.700	4.600		=	Bogotá, D. C., Corabastos	1.538	1.560	1.550		+
Bucaramanga, Mercados del centro	5.400	5.400	5.400		+	Bogotá, D. C., Paloquemao	1.680	1.760	1.733		-
Buenaventura (Valle del Cauca)	3.920	4.080	3.998		+	Bogotá, D. C., Plaza España	1.440	1.600	1.547		-
Cali, La Floresta	4.800	5.200	5.067		-	Cali, La Floresta	1.500	1.600	1.567		+
Cali, Santa Helena	4.800	4.960	4.853		-	Cali, Santa Helena	1.460	1.500	1.487		+
Cali, Siloé	4.960	5.040	5.000		-	Cali, Siloé	1.520	1.520	1.520		+
Cartago (Valle del Cauca)	4.704	4.800	4.736		-	Cartagena, Bazaruto	1.950	1.950	1.950		=
Cúcuta, Cenabastos	4.840	5.000	4.913		-	Cartago (Valle del Cauca)	1.340	1.360	1.353		-
Cúcuta, La Nueva Sexta	4.833	5.000	4.944		+	Cúcuta, Cenabastos	1.400	1.800	1.633		-
Florencia (Caquetá)	4.544	4.640	4.581		+	Florencia (Caquetá)	1.580	1.620	1.603		-
Ibagué, Plaza La 21	4.400	4.900	4.633		+	Ibagué, Plaza La 21	1.400	1.440	1.420		-
Manizales (Caldas)	4.934	5.463	5.286		=	Manizales (Caldas)	1.520	1.520	1.520		=
Medellín, Central						Medellín, Central					
Mayorista de Antioquia	4.400	5.560	4.750		=	Mayorista de Antioquia	1.350	1.350	1.350		=
Medellín, Plaza						Medellín, Plaza					
Minorista José María Villa	5.200	5.520	5.347		=	Minorista José María Villa	1.300	1.500	1.433		-
Montería (Córdoba)	3.600	4.200	3.950		-	Montería (Córdoba)	1.100	1.300	1.175		-
Neiva, Surabastos	4.640	4.960	4.800		-	Neiva, Surabastos	1.440	1.500	1.475		-
Palmira (Valle del Cauca)	4.800	5.000	4.867		+	Palmira (Valle del Cauca)	1.440	1.500	1.473		=
Pamplona (Norte de Santander)	5.043	5.217	5.087		+	Pereira, Mercasa	1.320	1.510	1.415		-
Pasto, El Potrerillo	5.040	5.200	5.120		=	Popayán (Cauca)	1.560	1.580	1.573		-
Pereira, Mercasa	4.550	4.700	4.625		=	Santa Marta (Magdalena)	1.620	1.660	1.645		=
Popayán (Cauca)	5.040	5.200	5.093		=	Sincelejo (Sucre)	1.378	1.378	1.378		=
Sincelejo (Sucre)	5.000	5.000	5.000		-	Tuluá (Valle del Cauca)	1.380	1.416	1.399		-
Tuluá (Valle del Cauca)	4.264	4.840	4.616		-	Valledupar, Mercado Nuevo	1.300	1.300	1.300		-
Tunja, Complejo de Servicios del Sur	5.000	5.400	5.200		+	Villavicencio, CAV	1.520	1.680	1.568		=
Valledupar, Mercado Nuevo	5.000	5.500	5.167		=	Maíz pira					
Villavicencio, CAV	4.957	5.130	5.035		=	Arauca (Arauca)	3.100	3.100	3.100		=
Maíz amarillo cáscara						Bogotá, D. C., Corabastos	2.160	2.240	2.210		-
Bogotá, D. C., Corabastos	864	880	868		+	Bogotá, D. C., Plaza España	2.480	2.480	2.480		+
Bogotá, D. C., Paloquemao	1.360	1.440	1.387		-	Bucaramanga, Centroabastos	2.571	2.714	2.643		+
Buenaventura (Valle del Cauca)	1.060	1.140	1.100		=	Bucaramanga, Mercados del centro	2.738	2.976	2.857		-
Cartagena, Bazaruto	920	920	920		=	Cúcuta, Cenabastos	2.300	2.400	2.353		-
Manizales (Caldas)	1.200	1.240	1.213		=	Cúcuta, La Nueva Sexta	2.200	2.320	2.253		-
Medellín, Central						Medellín, Central					
Mayorista de Antioquia	1.150	1.200	1.188		=	Mayorista de Antioquia	2.400	2.640	2.460		=
Medellín, Plaza						Medellín, Plaza					
Minorista José María Villa	950	1.200	1.083		=	Minorista José María Villa	2.864	3.040	2.955		=
Montería (Córdoba)	800	900	835		=	Montería (Córdoba)	2.200	2.400	2.294		=
Neiva, Surabastos	968	1.048	1.004		+	Villavicencio, CAV	2.261	2.470	2.389		-
Pasto, El Potrerillo	1.225	1.275	1.250		+	Tendencias:					
Sincelejo (Sucre)	867	889	883		-	(=) Variación igual a 0 %					
Sonsón (Antioquia)	1.000	1.100	1.025		-	(---) Variación mayor al -20 %					
						(--) Variación entre -10 % y -20 %					
						(-) Variación entre 0 % y -10 %					
						(+) Variación entre 0 % y 10 %					
						(++) Variación entre 10 % y 20 %					
						(+++) Variación mayor al 20 %					
						(n.d.) No determinado					


**Cuadro 5. Mercados mayoristas. Precios de venta de huevos y lácteos
2017 (11 al 17 de febrero)**

Productos y mercados	Pesos por kilogramo				Tenden- cia	Productos y mercados	Pesos por kilogramo				Tenden- cia
	Mínimo	Máximo	Medio	Precios			Mínimo	Máximo	Medio	Precios	
Huevo blanco A						Huevo rojo AA (continuación)					
Buenaventura (Valle del Cauca)	320	350	334	=	Medellín, Plaza						
Cartago (Valle del Cauca)	247	250	248	-	Minorista José María Villa	260	300	275	+		
Manizales (Caldas)	240	250	248	+	Montería (Córdoba)	283	293	288	+		
Medellín, Central					Neiva, Surabastos	260	270	265	=		
Mayorista de Antioquia	250	260	255	-	Palmira (Valle del Cauca)	277	283	280	=		
Medellín, Plaza					Pamplona (Norte de Santander)	236	250	245	+		
Minorista José María Villa	240	267	251	=	Pasto, El Potrerillo	230	240	235	-		
Pereira, La 41	250	250	250	-	Popayán (Cauca)	303	313	309	-		
Huevo blanco AA					Sincelejo (Sucre)	240	243	242	=		
Cartago (Valle del Cauca)	257	260	258	-	Tuluá (Valle del Cauca)	243	250	247	+		
Manizales (Caldas)	250	273	264	=	Valledupar, Mercado Nuevo	247	253	250	+		
Medellín, Central					Villavicencio, CAV	256	266	260	-		
Mayorista de Antioquia	260	280	271	-	Huevo rojo B						
Medellín, Plaza					Armenia, Mercar	250	260	253	-		
Minorista José María Villa	260	290	270	+	Barranquilla, Barranquillita	245	250	248	=		
Pereira, La 41	267	267	267	-	Barranquilla, Granabastos	240	240	240	=		
Huevo blanco B					Bogotá, D. C., Corabastos	230	250	237	=		
Cartago (Valle del Cauca)	233	240	237	-	Bogotá, D. C., Paloquemao	250	250	250	+		
Manizales (Caldas)	227	240	233	n.d.	Bogotá, D. C., Plaza Las Flores	233	250	244	-		
Medellín, Central					Bucaramanga, Centroabastos	210	210	210	+		
Mayorista de Antioquia	240	250	243	+	Cúcuta, Cenabastos	217	225	221	+		
Medellín, Plaza					Ibagué, Plaza La 21	233	250	238	-		
Minorista José María Villa	210	220	215	-	Medellín, Central						
Pereira, La 41	240	240	240	-	Mayorista de Antioquia	240	250	243	+		
Huevo blanco extra					Medellín, Plaza						
Manizales (Caldas)	280	300	295	=	Minorista José María Villa	210	220	215	-		
Medellín, Central					Montería (Córdoba)	233	240	238	+		
Mayorista de Antioquia	300	320	313	+	Neiva, Surabastos	210	210	210	-		
Medellín, Plaza					Sincelejo (Sucre)	220	223	221	-		
Minorista José María Villa	290	300	297	+	Villavicencio, CAV	210	243	226	+		
Pereira, La 41	317	317	317	=	Huevo rojo extra						
Huevo rojo A					Armenia, Mercar	310	320	313	=		
Armenia, Mercar	260	270	263	-	Bogotá, D. C., Corabastos	300	320	307	=		
Barranquilla, Barranquillita	260	265	261	-	Bogotá, D. C., Paloquemao	310	330	317	+		
Barranquilla, Granabastos	260	260	260	=	Bogotá, D. C., Plaza Las Flores	310	340	322	+		
Bogotá, D. C., Corabastos	260	260	260	+	Cali, Galería Alameda	325	333	331	+		
Bogotá, D. C., Paloquemao	270	270	270	+	Cali, La Floresta	300	320	312	=		
Bogotá, D. C., Plaza Las Flores	267	300	276	-	Cali, Siloé	300	300	300	=		
Bucaramanga, Centroabastos	220	220	220	+	Cúcuta, Cenabastos	300	300	300	=		
Cali, La Floresta	263	267	264	-	Ibagué, Plaza La 21	300	333	318	-		
Cali, Santa Helena	267	273	270	=	Medellín, Central						
Cali, Siloé	253	267	260	=	Mayorista de Antioquia	300	320	313	+		
Cartagena, Bazaruto	260	260	260	-	Medellín, Plaza						
Cartago (Valle del Cauca)	247	253	250	-	Minorista José María Villa	305	333	316	+		
Cúcuta, Cenabastos	230	233	232	+	Neiva, Surabastos	290	300	295	=		
Ibagué, Plaza La 21	250	283	263	-	Pasto, El Potrerillo	257	267	262	-		
Medellín, Central					Villavicencio, CAV	280	300	291	+		
Mayorista de Antioquia	250	260	255	-	Leche en polvo						
Medellín, Plaza					Arauca (Arauca)	13.754	13.754	13.754	=		
Minorista José María Villa	240	267	251	=	Armenia, Mercar	17.813	22.639	19.751	=		
Montería (Córdoba)	233	247	242	=	Barranquilla, Granabastos	19.931	21.727	20.994	-		
Neiva, Surabastos	240	250	245	=	Bogotá, D. C., Corabastos	22.865	23.333	23.067	n.d.		
Pamplona (Norte de Santander)	222	222	222	+	Bucaramanga, Centroabastos	21.267	23.264	22.367	=		
Pasto, El Potrerillo	217	230	225	-	Bucaramanga, Mercados del centro	22.170	22.569	22.413	+		
Popayán (Cauca)	287	290	288	-	Buenaventura (Valle del Cauca)	18.684	22.944	20.570	-		
Sincelejo (Sucre)	233	240	237	+	Cali, La Floresta	20.965	23.003	21.883	=		
Tuluá (Valle del Cauca)	230	233	232	-	Cali, Santa Helena	18.947	22.222	20.491	=		
Valledupar, Mercado Nuevo	240	247	243	+	Cali, Siloé	19.737	23.003	21.220	=		
Villavicencio, CAV	240	253	244	+	Cartago (Valle del Cauca)	18.184	21.701	20.104	=		
Huevo rojo AA					Medellín, Central						
Armenia, Mercar	290	300	293	=	Mayorista de Antioquia	15.825	15.917	15.873	+		
Barranquilla, Barranquillita	270	275	271	-	Palmira (Valle del Cauca)	19.211	22.569	20.850	-		
Barranquilla, Granabastos	270	270	270	=	Pamplona (Norte de Santander)	11.667	12.500	11.944	=		
Bogotá, D. C., Corabastos	280	280	280	=	Pasto, El Potrerillo	19.211	21.204	20.247	+		
Bogotá, D. C., Paloquemao	280	300	293	+	Pereira, Mercasa	22.209	22.209	22.209	+		
Bogotá, D. C., Plaza Las Flores	283	320	298	-	Popayán (Cauca)	17.544	19.878	18.697	+		
Bucaramanga, Centroabastos	240	240	240	+	Tuluá (Valle del Cauca)	18.640	22.908	20.659	=		
Cali, Galería Alameda	300	300	300	=	Villavicencio, CAV	22.569	23.264	22.888	-		
Cali, La Floresta	280	283	281	=	Queso campesino						
Cali, Santa Helena	283	300	294	=	Armenia, Mercar	11.200	11.300	11.275	-		
Cali, Siloé	273	283	278	=	Bogotá, D. C., Corabastos	8.000	8.000	8.000	-		
Cartagena, Bazaruto	267	267	267	-	Bogotá, D. C., Paloquemao	8.600	9.000	8.867	-		
Cartago (Valle del Cauca)	260	263	261	-	Bogotá, D. C., Plaza Las Flores	7.200	7.600	7.400	-		
Cúcuta, Cenabastos	250	250	250	-	Bucaramanga, Mercados del centro	9.000	9.000	9.000	=		
Ibagué, Plaza La 21	253	300	276	-	Cali, Galería Alameda	10.000	11.000	10.333	+		
Medellín, Central					Cali, La Floresta	11.000	11.000	11.000	=		
Mayorista de Antioquia	260	280	271	-	Cali, Santa Helena	10.000	11.000	10.467	=		
					Cali, Siloé	8.800	9.000	8.900	=		

Cuadro 5. Mercados mayoristas. Precios de venta de huevos y lácteos (conclusión)
2017 (11 al 17 de febrero)

Productos y mercados	Pesos por kilogramo			Tendencia
	Mínimo	Máximo	Medio	
Queso campesino (continuación)				
Cúcuta, Cenabastos	9.500	9.500	9.500	=
Ibagué, Plaza La 21	8.200	9.200	8.600	+
Manizales (Caldas)	7.600	8.000	7.800	=
Medellín, Central				
Mayorista de Antioquia	9.000	11.800	10.533	=
Montería (Córdoba)	10.000	12.000	10.950	-
Palmira (Valle del Cauca)	10.000	10.200	10.100	-
Pereira, La 41	9.000	10.000	9.500	=
Tuluá (Valle del Cauca)	10.000	11.000	10.333	=
Villavicencio, CAV	9.000	9.000	9.000	=
Queso Caquetá				
Cali, Galería Alameda	10.500	11.000	10.733	=
Cali, La Floresta	11.000	11.000	11.000	=
Cali, Santa Helena	10.000	11.000	10.333	-
Cali, Siloé	10.000	11.000	10.500	=
Palmira (Valle del Cauca)	11.300	11.500	11.400	-
Popayán (Cauca)	10.400	10.500	10.467	+
Tuluá (Valle del Cauca)	9.400	9.600	9.533	-
Queso costeño				
Armenia, Mercar	9.760	10.000	9.860	-
Barranquilla, Barranquillita	11.200	11.500	11.350	+
Barranquilla, Granabastos	11.500	11.600	11.525	-
Bogotá, D. C., Corabastos	10.000	11.000	10.500	-
Bogotá, D. C., Paloquemao	11.000	12.000	11.333	-
Bogotá, D. C., Plaza Las Flores	10.000	11.000	10.500	-
Buenaventura (Valle del Cauca)	12.000	13.000	12.333	-
Cali, Galería Alameda	10.500	11.000	10.733	=
Cali, La Floresta	11.000	11.000	11.000	=
Cali, Santa Helena	10.000	11.000	10.333	-
Cali, Siloé	10.000	11.000	10.500	=
Cartagena, Bazurto	9.000	9.500	9.167	=
Cartago (Valle del Cauca)	9.000	9.500	9.250	-
Cúcuta, Cenabastos	11.000	11.000	11.000	=
Ibagué, Plaza La 21	10.800	10.800	10.800	=
Manizales (Caldas)	10.500	10.500	10.500	=
Medellín, Central				
Mayorista de Antioquia	9.500	12.000	10.875	+
Medellín, Plaza				
Minorista José María Villa	9.800	11.000	10.433	-
Montería (Córdoba)	11.200	13.000	12.150	=
Palmira (Valle del Cauca)	10.700	11.000	10.850	=
Pereira, La 41	11.000	11.000	11.000	=
Santa Marta (Magdalena)	9.300	9.500	9.450	-
Sincelejo (Sucre)	11.000	11.000	11.000	-

Tendencias:

- (---) Variación mayor al -20 %
- (--) Variación entre -10 % y -20 %
- (-) Variación entre 0 % y -10 %

Cuadro 6. Mercados mayoristas. Precios de venta de carnes
2017 (11 al 17 de febrero)

Productos y mercados	Pesos por kilogramo			Tendencia
	Mínimo	Máximo	Medio	
Alas de pollo con costillar				
Armenia, Mercar	4.400	5.200	4.867	=
Barranquilla, Barranquillita	3.700	3.800	3.763	=
Barranquilla, Granabastos	4.300	4.500	4.400	-
Bogotá, D. C., Frigorífico Ble Ltda.	4.000	4.000	4.000	-
Bogotá, D. C., Frigorífico Guadalupe	3.500	3.600	3.538	+
Bogotá, D. C., Plaza Las Flores	2.400	3.000	2.733	=
Cali, Galería Alameda	3.800	4.400	4.067	=
Cali, Santa Helena	4.200	4.400	4.267	=
Cartagena, Bazurto	4.700	4.700	4.700	=
Florencia (Caquetá)	5.500	5.500	5.500	=
Ibagué, Plaza La 21	4.400	4.600	4.533	+
Montería (Córdoba)	3.700	4.000	3.833	-
Neiva, Surabastos	4.400	5.000	4.750	+
Palmira (Valle del Cauca)	4.400	4.600	4.500	=
Santa Marta (Magdalena)	3.400	3.800	3.650	-
Sincelejo (Sucre)	4.200	4.400	4.250	-
Tuluá (Valle del Cauca)	4.800	5.200	5.000	=
Valledupar, Mercado Nuevo	2.900	3.400	3.167	-

Productos y mercados	Pesos por kilogramo			Tendencia
	Mínimo	Máximo	Medio	
Queso costeño (continuación)				
Valledupar, Mercado Nuevo	12.000	12.800	12.400	+
Villavicencio, CAV	9.000	10.000	9.333	-
Queso cuajada				
Armenia, Mercar	7.300	7.500	7.450	-
Bogotá, D. C., Corabastos	9.000	9.000	9.000	=
Bogotá, D. C., Paloquemao	8.000	8.000	8.000	--
Bogotá, D. C., Plaza Las Flores	8.000	8.000	8.000	+
Bucaramanga, Mercados del centro	9.000	9.000	9.000	=
Buenaventura (Valle del Cauca)	9.000	10.400	9.800	n.d.
Cali, Galería Alameda	7.000	7.000	7.000	+
Cali, La Floresta	7.000	7.200	7.133	-
Cali, Santa Helena	6.800	7.200	7.000	-
Cali, Siloé	7.000	7.000	7.000	=
Cartago (Valle del Cauca)	7.200	7.200	7.200	=
Cúcuta, Cenabastos	9.000	9.000	9.000	=
Ibagué, Plaza La 21	10.000	10.000	10.000	n.d.
Medellín, Central				
Mayorista de Antioquia	9.000	9.400	9.133	=
Medellín, Plaza				
Minorista José María Villa	7.500	8.000	7.667	=
Palmira (Valle del Cauca)	7.300	7.600	7.450	=
Pereira, La 41	9.500	9.600	9.550	=
Popayán (Cauca)	9.600	9.700	9.650	=
Tuluá (Valle del Cauca)	6.900	7.000	6.967	=
Villavicencio, CAV	8.400	9.000	8.700	-
Queso doble crema				
Armenia, Mercar	11.800	12.000	11.950	=
Bogotá, D. C., Corabastos	9.600	10.000	9.900	+
Bogotá, D. C., Paloquemao	9.200	9.600	9.467	-
Bogotá, D. C., Plaza Las Flores	9.200	10.000	9.600	-
Bucaramanga, Mercados del centro	10.000	11.000	10.333	=
Cali, Galería Alameda	10.000	11.000	10.500	=
Cali, La Floresta	10.800	11.500	11.100	=
Cali, Santa Helena	10.000	10.000	10.000	=
Cali, Siloé	10.000	10.000	10.000	=
Cúcuta, Cenabastos	9.500	10.000	9.750	=
Florencia (Caquetá)	9.200	10.000	9.600	=
Ibagué, Plaza La 21	10.800	12.000	11.250	-
Medellín, Central				
Mayorista de Antioquia	10.000	11.440	10.460	=
Palmira (Valle del Cauca)	9.800	10.000	9.900	=
Popayán (Cauca)	10.500	10.600	10.533	+
Tuluá (Valle del Cauca)	10.000	11.000	10.400	-
Villavicencio, CAV	10.400	10.400	10.400	=

(=) Variación igual a 0 %

(+) Variación entre 0 % y 10 %

(+ +) Variación entre 10 % y 20 %

(+++) Variación mayor al 20 %

(n.d.) No determinado

Productos y mercados	Pesos por kilogramo			Tendencia
	Mínimo	Máximo	Medio	
Alas de pollo con costillar (continuación)				
Villavicencio, CAV	4.600	5.000	4.800	+
Alas de pollo sin costillar				
Arauca (Arauca)	5.700	5.900	5.800	-
Armenia, Mercar	5.500	6.400	6.033	=
Bogotá, D. C., Corabastos	4.950	5.200	5.050	-
Bogotá, D. C., Frigorífico Ble Ltda.	5.600	6.600	6.125	+
Bogotá, D. C., Frigorífico Guadalupe	5.400	5.800	5.613	+
Bogotá, D. C., Paloquemao	6.000	7.000	6.467	-
Bogotá, D. C., Plaza Las Flores	5.400	5.600	5.500	-
Bucaramanga, Frigoríficos	6.200	6.400	6.300	=
Cúcuta, Cenabastos	4.498	4.600	4.533	--
Medellín, Central				
Mayorista de Antioquia	6.400	7.300	6.733	+
Medellín, Plaza				
Minorista José María Villa	4.600	5.600	5.150	-


Cuadro 6. Mercados mayoristas. Precios de venta de carnes (continuación)
2017 (11 al 17 de febrero)

Productos y mercados	Pesos por kilogramo				Tendencia	Productos y mercados	Pesos por kilogramo				Tendencia
	Mínimo	Máximo	Medio	Precios			Mínimo	Máximo	Medio	Precios	
Carne de cerdo, brazo con hueso						Carne de cerdo, espinazo					
Armenia, Frigocafé	12.000	12.000	12.000	=		Armenia, Frigocafé	8.000	8.000	8.000	=	
Barranquilla, Barranquillita	9.300	9.500	9.400	=		Bogotá, D. C., Frigorífico Ble Ltda.	4.000	6.000	4.900	+	
Bogotá, D. C., Frigorífico Ble Ltda.	9.800	10.400	10.000	-		Bogotá, D. C., Frigorífico Guadalupe	5.500	6.000	5.700	+	
Bogotá, D. C., Frigorífico Guadalupe	9.500	10.200	9.688	-		Bogotá, D. C., Plaza Las Flores	4.000	5.000	4.417	-	
Bogotá, D. C., Plaza Las Flores	9.000	10.400	9.750	+		Buenaventura (Valle del Cauca)	8.400	10.000	9.133	=	
Cartagena, Bazaruto	8.000	8.000	8.000	=		Cali, Santa Helena	5.900	7.000	6.300	=	
Malambo (Atlántico), Carnes y carnes	7.800	7.800	7.800	=		Ibagué, Plaza La 21	3.000	5.000	4.000	=	
Montería (Córdoba)	10.000	10.000	10.000	=		Manizales (Caldas)	7.000	8.000	7.333	=	
Sincelejo (Sucre)	8.000	8.000	8.000	=		Medellín, Central					
Valledupar, Mercado Nuevo	10.000	11.000	10.667	=		Mayorista de Antioquia	5.600	5.800	5.700	=	
						Medellín, Plaza					
Carne de cerdo, brazo sin hueso						Carne de cerdo, lomo con hueso					
Armenia, Frigocafé	14.000	14.000	14.000	=		Armenia, Frigocafé	15.000	15.000	15.000	=	
Barranquilla, Barranquillita	9.900	10.000	9.975	=		Barranquilla, Barranquillita	9.900	10.000	9.975	+	
Bogotá, D. C., Frigorífico Ble Ltda.	10.000	11.200	10.633	-		Cartagena, Bazaruto	8.000	8.000	8.000	=	
Bogotá, D. C., Paloquemao	9.000	10.000	9.533	-		Cúcuta, La Nueva Sexta	11.500	12.000	11.833	=	
Bogotá, D. C., Plaza Las Flores	10.600	11.000	10.867	+		Malambo (Atlántico), Carnes y carnes	9.600	9.600	9.600	-	
Buenaventura (Valle del Cauca)	15.600	16.400	16.000	=		Montería (Córdoba)	12.000	13.000	12.600	-	
Cali, Santa Helena	11.000	12.600	11.867	=		Sincelejo (Sucre)	8.000	8.000	8.000	=	
Cartagena, Bazaruto	12.000	12.000	12.000	=		Valledupar, Mercado Nuevo	8.000	8.000	8.000	=	
Ibagué, Frigorífico Carlina	9.500	9.500	9.500	=							
Ibagué, Plaza La 21	11.000	12.000	11.600	+		Carne de cerdo, lomo sin hueso					
Malambo (Atlántico), Carnes y carnes	8.900	8.900	8.900	=		Armenia, Frigocafé	17.000	17.000	17.000	=	
Medellín, Central						Barranquilla, Barranquillita	13.000	13.200	13.100	+	
Mayorista de Antioquia	10.800	13.400	11.733	=		Bogotá, D. C., Frigorífico Ble Ltda.	13.000	14.000	13.450	-	
Montería (Córdoba)	13.200	13.500	13.400	+		Bogotá, D. C., Frigorífico Guadalupe	13.500	14.000	13.650	-	
Palmira (Valle del Cauca)	11.200	13.000	12.067	-		Bogotá, D. C., Paloquemao	13.000	14.000	13.333	-	
Pasto, El Potrerillo	13.900	14.200	14.067	+		Bogotá, D. C., Plaza Las Flores	13.000	13.500	13.250	-	
Pereira, La 41	14.000	14.000	14.000	=		Buenaventura (Valle del Cauca)	16.000	17.000	16.667	=	
Popayán (Cauca)	13.200	13.600	13.467	+		Cali, Santa Helena	14.000	14.000	14.000	-	
Sincelejo (Sucre)	11.000	12.000	11.500	=		Cartagena, Bazaruto	12.000	12.000	12.000	=	
Tuluá (Valle del Cauca)	12.600	13.600	13.067	-		Cúcuta, La Nueva Sexta	12.000	14.000	13.000	=	
Valledupar, Mercado Nuevo	12.000	14.000	12.667	-		Florencia (Cauquetá)	16.000	16.000	16.000	=	
Villavicencio, CAV	11.000	12.000	11.500	-		Ibagué, Frigorífico Carlina	15.000	15.000	15.000	=	
						Ibagué, Plaza La 21	13.600	15.100	14.175	-	
Carne de cerdo, cabeza de lomo						Carne de cerdo, perril con hueso					
Armenia, Frigocafé	14.000	14.000	14.000	=		Armenia, Frigocafé	12.000	12.000	12.000	=	
Bogotá, D. C., Frigorífico Ble Ltda.	10.400	11.200	10.800	=		Barranquilla, Barranquillita	10.400	10.600	10.500	=	
Bogotá, D. C., Frigorífico Guadalupe	10.500	11.000	10.750	+		Bogotá, D. C., Frigorífico Ble Ltda.	11.600	13.000	11.950	+	
Bogotá, D. C., Paloquemao	10.000	10.400	10.133	-		Bogotá, D. C., Frigorífico Guadalupe	10.000	11.000	10.413	-	
Bogotá, D. C., Plaza Las Flores	10.600	11.600	11.000	-		Bogotá, D. C., Plaza Las Flores	11.000	11.500	11.242	+	
Cúcuta, La Nueva Sexta	11.000	12.000	11.667	+		Cartagena, Bazaruto	8.000	8.000	8.000	=	
Ibagué, Frigorífico Carlina	9.500	9.500	9.500	=		Cúcuta, La Nueva Sexta	10.000	11.000	10.333	+	
Ibagué, Plaza La 21	11.000	12.000	11.550	+		Ibagué, Plaza La 21	10.000	12.000	11.150	-	
Villavicencio, CAV	11.000	12.000	11.500	-		Malambo (Atlántico), Carnes y carnes	10.000	10.000	10.000	=	
						Manizales (Caldas)	16.000	16.000	16.000	=	
Carne de cerdo, costilla						Carne de cerdo, perril sin hueso					
Armenia, Frigocafé	11.000	11.000	11.000	=		Armenia, Frigocafé	14.500	14.500	14.500	=	
Barranquilla, Barranquillita	9.900	10.000	9.975	-		Bogotá, D. C., Frigorífico Ble Ltda.	11.000	12.400	11.817	-	
Bogotá, D. C., Frigorífico Ble Ltda.	12.000	12.400	12.233	-		Bogotá, D. C., Frigorífico Guadalupe	11.000	12.000	11.313	-	
Bogotá, D. C., Frigorífico Guadalupe	11.000	12.000	11.625	-		Bogotá, D. C., Plaza Las Flores	11.500	12.000	11.917	-	
Bogotá, D. C., Paloquemao	11.000	12.000	11.333	-							
Bogotá, D. C., Plaza Las Flores	11.500	12.000	11.733	-							
Buenaventura (Valle del Cauca)	13.600	14.000	13.867	-							
Cali, Santa Helena	11.400	12.000	11.733	+							
Cartagena, Bazaruto	8.000	8.000	8.000	=							
Cúcuta, La Nueva Sexta	10.500	12.000	11.167	=							
Florencia (Cauquetá)	14.000	14.000	14.000	=							
Ibagué, Frigorífico Carlina	12.800	12.800	12.800	=							
Ibagué, Plaza La 21	12.000	13.900	12.825	=							
Malambo (Atlántico), Carnes y carnes	9.800	9.800	9.800	=							
Manizales (Caldas)	12.000	14.000	12.667	=							
Medellín, Central											
Mayorista de Antioquia	10.800	13.150	11.650	-							
Medellín, Plaza											
Minorista José María Villa	12.800	14.000	13.200	+							
Montería (Córdoba)	9.800	10.000	9.950	+							
Palmira (Valle del Cauca)	8.500	9.000	8.667	=							
Pasto, El Potrerillo	12.700	13.100	12.900	+							
Pereira, La 41	14.000	14.000	14.000	+							
Popayán (Cauca)	9.000	9.200	9.067	+							
Tuluá (Valle del Cauca)	11.000	12.000	11.667	+							
Tunja, Complejo de Servicios del Sur	12.000	12.400	12.133	=							
Valledupar, Mercado Nuevo	11.000	12.000	11.333	=							
Villavicencio, CAV	11.000	11.000	11.000	-							
Carne de cerdo en canal											
Armenia, Frigocafé	8.000	8.000	8.000	=							
Ibagué, Plaza La 21	7.950	8.400	8.138	-							
Malambo (Atlántico), Carnes y carnes	7.200	7.200	7.200	=							
Pereira, La 41	8.100	8.200	8.150	=							
Popayán (Cauca)	7.000	7.100	7.033	+							


Cuadro 6. Mercados mayoristas. Precios de venta de carnes (continuación)
2017 (11 al 17 de febrero)

Productos y mercados	Pesos por kilogramo				Tenden- cia	Productos y mercados	Pesos por kilogramo				Tenden- cia
	Mínimo	Máximo	Medio	Precios			Mínimo	Máximo	Medio	Precios	
Carne de cerdo, perril sin hueso (continuación)						Carne de res, bola de brazo (continuación)					
Buenaventura (Valle del Cauca)	15.600	16.400	16.000		=	Pereira, La 41	15.000	16.000	15.500		=
Cali, Santa Helena	12.600	13.800	13.133		-	Popayán (Cauca)	14.000	14.000	14.000		=
Cartagena, Bazurto	12.000	12.000	12.000		=	Sincelejo (Sucre)	15.000	15.000	15.000		=
Cúcuta, La Nueva Sexta	11.000	12.000	11.333		=	Tuluá (Valle del Cauca)	16.000	16.600	16.267		-
Ibagué, Frigorífico Carlima	12.000	12.000	12.000		=	Valledupar, Mercado Nuevo	14.000	14.000	14.000		=
Ibagué, Plaza La 21	11.800	13.000	12.550		-	Carne de res, bola de pierna					
Malambo (Atlántico), Carnes y carnes	10.600	10.600	10.600		-	Barranquilla, Barranquillita	13.900	14.000	13.975		+
Manizales (Caldas)	14.000	14.000	14.000		=	Barranquilla, Granabastos	16.400	16.500	16.467		+
Medellín, Central						Bogotá, D. C., Frigorífico Ble Ltda.	13.600	13.800	13.667		=
Mayorista de Antioquia	11.400	13.450	12.150		=	Bogotá, D. C., Frigorífico Guadalupe	13.600	14.000	13.825		-
Medellín, Plaza						Bogotá, D. C., Paloquemao	14.000	14.800	14.400		-
Minorista José María Villa	13.000	14.000	13.250		=	Bucaramanga, Frigoríficos	19.000	19.000	19.000		=
Montería (Córdoba)	13.000	13.000	13.000		=	Buenaventura (Valle del Cauca)	16.000	17.000	16.333		=
Palmira (Valle del Cauca)	13.000	14.000	13.333		=	Cali, Santa Helena	14.000	15.000	14.500		=
Pasto, El Potrerillo	15.800	16.100	15.967		+	Cartagena, Bazurto	13.500	13.500	13.500		=
Pereira, La 41	14.000	14.000	14.000		=	Cúcuta, Cenabastos	12.000	13.000	12.667		+
Popayán (Cauca)	13.600	13.800	13.667		+	Cúcuta, La Nueva Sexta	11.000	13.000	12.000		=
Sincelejo (Sucre)	11.000	12.000	11.500		-	Florencia (Cauquetá)	16.000	16.000	16.000		=
Tuluá (Valle del Cauca)	13.000	14.000	13.333		-	Ibagué, Plaza La 21	14.000	15.900	14.575		-
Tunja, Complejo de Servicios del Sur	12.000	12.000	12.000		=	Malambo (Atlántico), Carnes y carnes	15.500	15.500	15.500		=
Villavicencio, CAV	12.000	13.000	12.250		-	Manizales (Caldas)	14.500	15.000	14.833		=
Carne de cerdo, tocina plancha						Medellín, Central					
Manizales (Caldas)	11.000	12.000	11.667		=	Mayorista de Antioquia	14.300	17.950	15.750		=
Carne de cerdo, tocino barriga						Medellín, Plaza					
Armenia, Frigocafé	12.000	12.000	12.000		=	Minorista José María Villa	16.000	18.000	16.700		=
Bogotá, D. C., Frigorífico Ble Ltda.	9.400	10.000	9.667		+	Montería (Córdoba)	13.000	13.000	13.000		=
Bogotá, D. C., Frigorífico Guadalupe	9.200	10.000	9.550		-	Neiva, Surabastos	13.600	14.000	13.900		=
Bogotá, D. C., Plaza Las Flores	8.000	9.000	8.633		-	Palmira (Valle del Cauca)	15.000	16.000	15.500		=
Florencia (Cauquetá)	9.000	9.000	9.000		=	Pasto, El Potrerillo	16.700	16.900	16.800		+
Ibagué, Plaza La 21	6.900	7.400	7.075		+	Pereira, La 41	16.000	16.000	16.000		=
Medellín, Central						Popayán (Cauca)	14.000	14.000	14.000		=
Mayorista de Antioquia	11.400	13.100	12.033		+	Sincelejo (Sucre)	15.000	15.000	15.000		=
Medellín, Plaza						Tuluá (Valle del Cauca)	16.200	16.600	16.433		=
Minorista José María Villa	12.800	13.800	13.150		+	Valledupar, Mercado Nuevo	14.000	14.000	14.000		=
Neiva, Surabastos	6.000	6.000	6.000		+	Villavicencio, CAV	14.000	14.000	14.000		=
Palmira (Valle del Cauca)	8.500	9.000	8.833		=	Carne de res, bota					
Pasto, El Potrerillo	8.800	9.100	8.967		=	Armenia, Frigocafé	14.500	14.500	14.500		=
Pereira, La 41	12.000	12.000	12.000		=	Barranquilla, Barranquillita	13.900	14.000	13.975		=
Popayán (Cauca)	5.000	5.400	5.200		+	Barranquilla, Granabastos	15.000	16.400	15.800		=
Tunja, Complejo de Servicios del Sur	6.600	7.000	6.800		-	Bogotá, D. C., Frigorífico Ble Ltda.	13.600	13.800	13.667		=
Carne de cerdo, tocino papada						Bogotá, D. C., Frigorífico Guadalupe	13.600	14.000	13.825		-
Armenia, Frigocafé	8.500	8.500	8.500		=	Bogotá, D. C., Paloquemao	13.600	14.000	13.867		--
Bogotá, D. C., Frigorífico Ble Ltda.	6.000	8.000	7.083		-	Bucaramanga, Frigoríficos	17.000	17.000	17.000		=
Bogotá, D. C., Frigorífico Guadalupe	6.500	6.800	6.538		+	Cartagena, Bazurto	13.500	13.500	13.500		=
Bogotá, D. C., Plaza Las Flores	6.800	8.000	7.250		+	Cúcuta, Cenabastos	12.000	13.000	12.667		+
Buenaventura (Valle del Cauca)	6.800	7.600	7.333		=	Ibagué, Frigorífico Carlima	12.000	12.000	12.000		=
Cali, Santa Helena	7.000	7.600	7.333		-	Ibagué, Plaza La 21	14.000	15.700	14.425		=
Cúcuta, La Nueva Sexta	7.000	8.000	7.500		-	Malambo (Atlántico), Carnes y carnes	15.000	15.000	15.000		=
Ibagué, Plaza La 21	6.000	7.000	6.533		=	Manizales (Caldas)	14.000	15.000	14.667		=
Manizales (Caldas)	9.000	10.000	9.333		=	Medellín, Central					
Medellín, Central						Mayorista de Antioquia	14.500	17.950	15.817		=
Mayorista de Antioquia	7.600	8.600	8.133		=	Medellín, Plaza					
Medellín, Plaza						Minorista José María Villa	15.800	16.600	16.100		+
Minorista José María Villa	7.800	9.000	8.200		+	Montería (Córdoba)	12.800	14.000	13.425		+
Pereira, La 41	9.500	10.000	9.750		=	Montería, Frigosinú	15.500	15.500	15.500		=
Tuluá (Valle del Cauca)	7.200	8.000	7.633		-	Sincelejo (Sucre)	15.000	15.000	15.000		=
Carne de res, bola de brazo						Valledupar, Mercado Nuevo	13.000	14.000	13.333		=
Armenia, Frigocafé	15.500	15.500	15.500		=	Villavicencio, CAV	14.000	14.000	14.000		=
Barranquilla, Barranquillita	13.800	14.000	13.900		=	Carne de res, cadera					
Barranquilla, Granabastos	15.000	16.000	15.500		-	Armenia, Frigocafé	15.500	15.500	15.500		=
Bogotá, D. C., Paloquemao	14.000	14.000	14.000		+	Barranquilla, Barranquillita	14.100	14.500	14.225		+
Bucaramanga, Frigoríficos	19.000	19.000	19.000		=	Barranquilla, Granabastos	15.500	16.200	15.900		-
Buenaventura (Valle del Cauca)	16.000	17.000	16.667		=	Bogotá, D. C., Frigorífico Ble Ltda.	13.600	13.800	13.667		=
Cali, Santa Helena	14.000	15.000	14.333		-	Bogotá, D. C., Frigorífico Guadalupe	13.600	14.000	13.825		-
Cartagena, Bazurto	13.500	13.500	13.500		-	Bogotá, D. C., Paloquemao	13.600	14.000	13.867		--
Cúcuta, Cenabastos	12.000	12.000	12.000		+	Bucaramanga, Frigoríficos	19.000	19.000	19.000		+
Cúcuta, La Nueva Sexta	11.000	13.000	12.000		+	Buenaventura (Valle del Cauca)	16.000	17.000	16.667		=
Ibagué, Frigorífico Carlima	16.000	16.000	16.000		=	Cali, Santa Helena	14.000	15.000	14.667		=
Ibagué, Plaza La 21	13.000	15.900	14.325		-	Cartagena, Bazurto	13.500	13.500	13.500		=
Malambo (Atlántico), Carnes y carnes	15.500	15.500	15.500		=	Cúcuta, Cenabastos	12.000	12.000	12.000		-
Manizales (Caldas)	13.000	14.000	13.333		=	Ibagué, Frigorífico Carlima	16.000	16.000	16.000		=
Medellín, Central						Ibagué, Plaza La 21	14.000	15.900	14.825		-
Mayorista de Antioquia	15.000	17.950	16.650		=	Malambo (Atlántico), Carnes y carnes	15.500	15.500	15.500		=
Montería (Córdoba)	12.000	13.000	12.750		+	Manizales (Caldas)	14.000	16.000	15.333		=
Montería, Frigosinú	13.000	13.000	13.000		+	Medellín, Plaza					
Palmira (Valle del Cauca)	14.500	16.000	15.333		=	Minorista José María Villa	16.000	17.000	16.450		=
Pasto, El Potrerillo	16.900	17.100	17.000		+	Montería (Córdoba)	13.800	14.200	14.000		-
						Montería, Frigosinú	16.000	16.000	16.000		=


Cuadro 6. Mercados mayoristas. Precios de venta de carnes (continuación)
2017 (11 al 17 de febrero)

Productos y mercados	Pesos por kilogramo				Tendencia	Productos y mercados	Pesos por kilogramo				Tendencia			
	Mínimo	Máximo	Medio				Mínimo	Máximo	Medio					
Carne de res, cadera (continuación)						Carne de res, costilla (continuación)								
Palmira (Valle del Cauca)	15.000	16.000	15.467	=	Bogotá, D. C., Frigorífico Ble Ltda.	9.000	11.000	10.258	-	Bogotá, D. C., Frigorífico Guadalupe	9.800	10.500	10.100	-
Pasto, El Potrerillo	16.800	17.100	16.933	+	Bogotá, D. C., Paloquemao	12.000	12.000	12.000	-	Bucaramanga, Frigoríficos	15.900	15.900	15.900	=
Pereira, La 41	15.000	16.000	15.500	=	Buenaventura (Valle del Cauca)	10.000	10.000	10.000	=	Cali, Santa Helena	6.000	7.000	6.667	-
Popayán (Cauca)	15.000	15.000	15.000	=	Cartagena, Bazaruto	6.000	6.000	6.000	=	Cúcuta, Cenabastos	9.000	12.000	10.667	++
Sincelejo (Sucre)	15.000	15.000	15.000	=	Cúcuta, La Nueva Sexta	8.000	8.000	8.000	=	Ibagué, Frigorífico Carlina	7.600	7.600	7.600	=
Tuluá (Valle del Cauca)	16.200	17.600	16.733	=	Ibagué, Plaza La 21	7.000	8.400	7.850	-	Malambo (Atlántico), Carnes y carnes	6.750	6.750	6.750	-
Valledupar, Mercado Nuevo	14.000	14.000	14.000	=	Manizales (Caldas)	8.000	9.000	8.333	=	Medellín, Central	8.000	11.940	9.847	+
Villavicencio, CAV	14.000	14.000	14.000	=	Medellín, Plaza	6.600	8.200	7.250	+	Minorista José María Villa	5.800	6.200	6.025	-
Carne de res, centro de pierna						Carne de res en canal								
Armenia, Frigocafé	15.500	15.500	15.500	=	Arauca (Arauca)	6.500	6.500	6.500	=	Armenia, Frigocafé	10.500	10.500	10.500	=
Barranquilla, Barranquillita	11.800	12.000	11.950	+	Ibagué, Plaza La 21	8.800	9.200	8.933	+	Ibagué, Plaza La 21	8.800	9.200	8.933	+
Barranquilla, Granabastos	15.500	16.000	15.700	-	Malambo (Atlántico), Carnes y carnes	7.400	7.400	7.400	=	Malambo (Atlántico), Carnes y carnes	7.200	7.600	7.475	+
Bogotá, D. C., Frigorífico Ble Ltda.	13.600	13.800	13.667	=	Medellín, Central	9.000	9.000	9.000	=	Montería, Frigosinú	9.000	9.000	9.000	=
Bogotá, D. C., Frigorífico Guadalupe	13.600	14.000	13.825	-	Medellín, Plaza	8.400	8.600	8.533	-	Popayán (Cauca)	6.600	6.800	6.733	=
Bogotá, D. C., Paloquemao	13.600	14.000	13.867	-	Minorista de Antioquia	14.000	17.900	15.633	=	Valledupar, Mercado Nuevo	8.000	8.000	8.000	=
Bucaramanga, Frigoríficos	19.000	19.000	19.000	+	Medellín, Plaza	16.000	17.000	16.450	=	Villavicencio, CAV	14.000	14.000	14.000	=
Cartagena, Bazaruto	13.500	13.500	13.500	=	Minorista José María Villa	13.200	14.000	13.700	+	Montería (Córdoba)	13.200	14.000	13.700	+
Cúcuta, Cenabastos	12.000	12.000	12.000	=	Montería, Frigosinú	16.000	16.000	16.000	=	Montería, Frigosinú	16.000	16.000	16.000	=
Cúcuta, La Nueva Sexta	12.000	13.000	12.333	+	Pereira, La 41	16.000	16.000	16.000	=	Pereira, La 41	16.000	16.000	16.000	=
Ibagué, Frigorífico Carlina	16.000	16.000	16.000	=	Sincelejo (Sucre)	15.000	15.000	15.000	=	Sincelejo (Sucre)	15.000	15.000	15.000	=
Ibagué, Plaza La 21	14.400	15.900	14.950	-	Valledupar, Mercado Nuevo	14.000	14.000	14.000	=	Valledupar, Mercado Nuevo	14.000	14.000	14.000	=
Malambo (Atlántico), Carnes y carnes	15.000	15.000	15.000	=	Villavicencio, CAV	14.000	14.000	14.000	=	Villavicencio, CAV	14.000	14.000	14.000	=
Manizales (Caldas)	15.000	16.000	15.667	=	Carne de res, chatas									
Medellín, Central	14.000	17.900	15.633	=	Armenia, Frigocafé	16.000	16.000	16.000	=	Barranquilla, Barranquillita	10.900	11.000	10.975	=
Medellín, Plaza	16.000	17.000	16.450	=	Barranquilla, Barranquillita	15.000	15.300	15.150	+	Barranquilla, Granabastos	17.500	18.000	17.833	=
Minorista José María Villa	13.200	14.000	13.700	+	Bogotá, D. C., Frigorífico Ble Ltda.	16.000	17.500	16.583	+	Bogotá, D. C., Frigorífico Guadalupe	16.000	17.000	16.575	+
Montería (Córdoba)	16.000	16.000	16.000	=	Bogotá, D. C., Frigorífico Guadalupe	16.000	17.000	16.575	+	Bogotá, D. C., Paloquemao	16.000	17.000	16.333	-
Montería, Frigosinú	16.000	16.000	16.000	=	Bucaramanga, Frigoríficos	25.000	25.000	25.000	=	Bucaramanga, Frigoríficos	25.000	25.000	25.000	=
Pereira, La 41	16.000	16.000	16.000	=	Buenaventura (Valle del Cauca)	18.000	18.400	18.267	=	Buenaventura (Valle del Cauca)	18.000	18.400	18.267	=
Sincelejo (Sucre)	15.000	15.000	15.000	=	Cali, Santa Helena	18.000	19.000	18.500	+	Cali, Santa Helena	18.000	19.000	18.500	+
Valledupar, Mercado Nuevo	14.000	14.000	14.000	=	Cartagena, Bazaruto	13.500	13.500	13.500	=	Cartagena, Bazaruto	13.500	13.500	13.500	=
Villavicencio, CAV	14.000	14.000	14.000	=	Cúcuta, Cenabastos	14.000	15.000	14.333	-	Cúcuta, Cenabastos	14.000	15.000	14.333	-
Carne de res, faldá						Carne de res, lomo de brazo								
Armenia, Frigocafé	11.500	11.500	11.500	=	Armenia, Frigocafé	15.000	15.000	15.000	=	Armenia, Frigocafé	15.000	15.000	15.000	=
Barranquilla, Barranquillita	10.900	11.000	10.975	=	Bogotá, D. C., Paloquemao	13.000	14.000	13.333	+	Bogotá, D. C., Paloquemao	13.000	14.000	13.333	+
Barranquilla, Granabastos	14.000	14.500	14.167	=	Cúcuta, Cenabastos	11.000	12.000	11.333	=	Cúcuta, Cenabastos	11.000	12.000	11.333	=
Bogotá, D. C., Frigorífico Ble Ltda.	10.000	11.000	10.750	-	Cúcuta, La Nueva Sexta	10.000	12.000	11.000	=	Cúcuta, La Nueva Sexta	10.000	12.000	11.000	=
Bogotá, D. C., Frigorífico Guadalupe	10.500	11.000	10.788	-	Ibagué, Frigorífico Carlina	12.000	12.000	12.000	=	Ibagué, Frigorífico Carlina	7.600	7.600	7.600	=
Bogotá, D. C., Paloquemao	12.000	13.000	12.333	-	Ibagué, Plaza La 21	12.000	12.900	12.225	-	Ibagué, Plaza La 21	6.400	8.700	7.367	+
Buenaventura (Valle del Cauca)	14.000	14.000	14.000	=	Malambo (Atlántico), Carnes y carnes	11.400	11.400	11.400	+	Manizales (Caldas)	8.000	10.000	9.000	+
Cali, Santa Helena	8.000	8.400	8.133	+	Manizales (Caldas)	9.000	9.000	9.000	=	Manizales (Caldas)	8.000	10.000	9.000	+
Cartagena, Bazaruto	10.000	10.500	10.125	-	Medellín, Plaza	13.000	15.500	14.225	-	Montería (Córdoba)	9.500	10.000	9.875	+
Cúcuta, Cenabastos	11.000	12.000	11.333	=	Minorista José María Villa	9.500	10.000	9.875	+	Montería (Córdoba)	9.500	10.000	9.875	+
Cúcuta, La Nueva Sexta	10.000	12.000	11.000	=	Montería (Córdoba)	12.500	12.500	12.500	=	Montería, Frigosinú	12.500	12.500	12.500	=
Ibagué, Frigorífico Carlina	12.000	12.000	12.000	=	Palmira (Valle del Cauca)	8.000	9.000	8.467	=	Palmira (Valle del Cauca)	8.000	9.000	8.467	=
Ibagué, Plaza La 21	12.000	12.900	12.225	-	Pasto, El Potrerillo	12.400	12.600	12.500	+	Pasto, El Potrerillo	12.400	12.600	12.500	+
Malambo (Atlántico), Carnes y carnes	11.400	11.400	11.400	+	Pereira, La 41	11.000	12.000	11.500	+	Pereira, La 41	11.000	12.000	11.500	+
Manizales (Caldas)	9.000	9.000	9.000	=	Popayán (Cauca)	10.400	10.600	10.533	+	Popayán (Cauca)	10.400	10.600	10.533	+
Medellín, Plaza	13.000	15.500	14.225	-	Tuluá (Valle del Cauca)	9.000	10.000	9.600	=	Tuluá (Valle del Cauca)	9.000	10.000	9.600	=
Minorista José María Villa	9.500	10.000	9.875	+	Carne de res, lomo de brazo									
Montería (Córdoba)	12.500	12.500	12.500	=	Armenia, Frigocafé	15.000	15.000	15.000	=	Armenia, Frigocafé	15.000	15.000	15.000	=
Montería, Frigosinú	12.500	12.500	12.500	=	Bogotá, D. C., Paloquemao	13.000	14.000	13.333	+	Bogotá, D. C., Paloquemao	13.000	14.000	13.333	+
Palmira (Valle del Cauca)	8.000	9.000	8.467	=	Cúcuta, Cenabastos	11.000	12.000	11.333	=	Cúcuta, Cenabastos	11.000	12.000	11.333	=
Pasto, El Potrerillo	12.400	12.600	12.500	+	Cúcuta, La Nueva Sexta	10.000	12.000	11.000	=	Cúcuta, La Nueva Sexta	10.000	12.000	11.000	=
Pereira, La 41	11.000	12.000	11.500	+	Ibagué, Frigorífico Carlina	12.000	13.000	12.250	-	Ibagué, Frigorífico Carlina	7.600	7.600	7.600	=
Popayán (Cauca)	10.400	10.600	10.533	+	Montería (Córdoba)	12.000	13.000	12.250	-	Ibagué, Plaza La 21	6.400	8.700	7.367	+
Tuluá (Valle del Cauca)	9.000	10.000	9.600	=	Montería, Frigosinú	12.500	12.500	12.500	=	Manizales (Caldas)	8.000	10.000	9.000	+
Carne de res, cogote						Carne de res, lomo fino								
Armenia, Frigocafé	11.000	11.000	11.000	=	Armenia, Frigocafé	18.000	18.000	18.000	=	Armenia, Frigocafé	18.000	18.000	18.000	=
Bogotá, D. C., Frigorífico Ble Ltda.	10.000	11.000	10.583	-	Barranquilla, Barranquillita	22.400	22.500	22.450	+	Barranquilla, Barranquillita	22.400	22.500	22.450	+
Bogotá, D. C., Frigorífico Guadalupe	9.500	10.000	9.875	-	Barranquilla, Granabastos	24.000	24.500	24.167	=	Barranquilla, Granabastos	24.000	24.500	24.167	=
Bogotá, D. C., Paloquemao	12.000	12.000	12.000	+	Bogotá, D. C., Frigorífico Ble Ltda.	22.000	25.000	22.750	-	Bogotá, D. C., Frigorífico Ble Ltda.	22.000	25.000	22.750	-
Bucaramanga, Frigoríficos	14.000	14.000	14.000	+	Bogotá, D. C., Frigorífico Guadalupe	22.000	23.000	22.625	-	Bogotá, D. C., Frigorífico Guadalupe	22.000	23.000	22.625	-
Ibagué, Frigorífico Carlina	7.600	7.600	7.600	=	Bogotá, D. C., Paloquemao	22.000	22.000	22.000	=	Bogotá, D. C., Paloquemao	22.000	22.000	22.000	=
Ibagué, Plaza La 21	6.400	8.700	7.367	+	Bucaramanga, Frigoríficos	38.000	38.000	38.000	=	Bucaramanga, Frigoríficos	38.000	38.000	38.000	=
Manizales (Caldas)	8.000	10.000	9.000	+	Buenaventura (Valle del Cauca)	19.000	21.000	20.000	=	Buenaventura (Valle del Cauca)	19.000	21.000	20.000	=
Montería (Córdoba)	9.500	10.000	9.800	+	Carne de res, lomo fino									
Montería, Frigosinú	12.500	12.500	12.500	=	Armenia, Frigocafé	18.000	18.000	18.000	=	Armenia, Frigocafé	18.000	18.000	18.000	=
Pereira, La 41	11.000	12.000	11.500	=	Barranquilla, Barranquillita	22.400	22.500	22.450	+	Barranquilla, Barranquillita	22.400	22.500	22.450	+
Carne de res, costilla						Carne de res, lomo fino								
Armenia, Frigocafé	8.000	8.000	8.000	=	Barranquilla, Granabastos	24.000	24.500	24.167	=	Barranquilla, Granabastos	24.000	24.500	24.167	=
Barranquilla, Barranquillita	5.800	6.100	5.975	-	Bogotá, D. C., Frigorífico Ble Ltda.	22.000	25.000	22.750	-	Bogotá, D. C., Frigorífico Ble Ltda.	22.000	25.000	22.750	-

Cuadro 6. Mercados mayoristas. Precios de venta de carnes (continuación)
2017 (11 al 17 de febrero)

Productos y mercados	Pesos por kilogramo				Tendencia	Productos y mercados	Pesos por kilogramo				Tendencia
	Mínimo	Máximo	Medio				Mínimo	Máximo	Medio		
Carne de res, lomo fino (continuación)						Carne de res, muchacho (continuación)					
Cartagena, Bazurto	20.000	20.000	20.000	=		Montería, Frigosinú	15.500	15.500	15.500	=	
Cúcuta, Cenabastos	15.000	16.000	15.667	=		Palmira (Valle del Cauca)	15.000	16.000	15.333	=	
Cúcuta, La Nueva Sexta	14.000	15.000	14.667	+		Pasto, El Potrerillo	16.800	17.000	16.900	+	
Ibagué, Plaza La 21	20.000	23.000	21.500	-		Pereira, La 41	16.000	16.000	16.000	=	
Malambo (Atlántico), Carnes y carnes	25.300	25.300	25.300	=		Popayán (Cauca)	14.800	15.000	14.867	+	
Manizales (Caldas)	16.000	18.000	17.000	=		Sincelejo (Sucre)	15.000	15.000	15.000	=	
Medellín, Central						Tuluá (Valle del Cauca)	15.000	16.700	15.767	=	
Mayorista de Antioquia	20.900	26.000	23.633	=		Valledupar, Mercado Nuevo	14.000	14.000	14.000	=	
Medellín, Plaza						Villavicencio, CAV	14.000	14.000	14.000	=	
Minorista José María Villa	26.000	31.000	28.250	=		Carne de res, murillo					
Montería (Córdoba)	17.800	18.500	18.075	-		Armenia, Frigocafé	11.000	11.000	11.000	=	
Montería, Frigosinú	30.000	30.000	30.000	=		Bogotá, D. C., Frigorífico Ble Ltda.	9.000	10.000	9.717	=	
Palmira (Valle del Cauca)	16.700	18.600	17.433	+		Bogotá, D. C., Frigorífico Guadalupe	9.000	10.000	9.575	-	
Pasto, El Potrerillo	18.400	18.600	18.500	+		Bogotá, D. C., Paloquemao	12.000	12.000	12.000	+	
Pereira, La 41	19.000	19.000	19.000	=		Bucaramanga, Frigoríficos	14.000	14.000	14.000	=	
Popayán (Cauca)	17.000	17.400	17.200	+		Cúcuta, Cenabastos	10.000	11.000	10.667	-	
Sincelejo (Sucre)	16.000	18.000	17.000	=		Cúcuta, La Nueva Sexta	10.000	11.000	10.500	-	
Tuluá (Valle del Cauca)	26.000	26.300	26.150	=		Ibagué, Frigorífico Carlina	11.500	11.500	11.500	=	
Valledupar, Mercado Nuevo	16.000	17.000	16.667	=		Ibagué, Plaza La 21	10.000	11.000	10.575	+	
Villavicencio, CAV	18.000	18.000	18.000	=		Manizales (Caldas)	9.000	13.000	11.333	=	
Carne de res molida, murillo						Mantería (Córdoba)	10.000	10.000	10.000	=	
Bogotá, D. C., Frigorífico Ble Ltda.	9.000	10.000	9.717	=		Montería, Frigosinú	11.500	11.500	11.500	=	
Bogotá, D. C., Frigorífico Guadalupe	9.000	10.000	9.575	-		Neiva, Surabastos	8.600	9.000	8.900	-	
Bogotá, D. C., Paloquemao	12.000	12.000	12.000	+		Villavicencio, CAV	10.000	10.000	10.000	=	
Bucaramanga, Frigoríficos	14.000	14.000	14.000	=		Carne de res, paletero					
Cúcuta, Cenabastos	10.000	11.000	10.333	-		Armenia, Frigocafé	14.000	14.000	14.000	=	
Cúcuta, La Nueva Sexta	10.000	11.000	10.667	+		Bogotá, D. C., Paloquemao	13.000	14.000	13.667	+	
Florencia (Caquetá)	10.000	10.000	10.000	=		Bucaramanga, Frigoríficos	16.000	16.000	16.000	=	
Ibagué, Frigorífico Carlina	11.500	11.500	11.500	=		Cúcuta, Cenabastos	11.000	12.000	11.667	+	
Ibagué, Plaza La 21	9.000	11.000	10.225	-		Cúcuta, La Nueva Sexta	10.000	12.000	11.000	=	
Neiva, Surabastos	9.000	9.400	9.100	-		Ibagué, Frigorífico Carlina	12.000	12.000	12.000	=	
Villavicencio, CAV	9.000	10.000	9.500	=		Ibagué, Plaza La 21	12.000	14.000	12.500	+	
Carne de res, morrillo						Malambo (Atlántico), Carnes y carnes	9.850	9.850	9.850	+	
Armenia, Frigocafé	12.000	12.000	12.000	=		Manizales (Caldas)	12.000	13.000	12.333	=	
Bogotá, D. C., Frigorífico Ble Ltda.	10.000	11.000	10.833	-		Medellín, Central					
Bogotá, D. C., Frigorífico Guadalupe	10.800	11.500	11.063	-		Mayorista de Antioquia	14.000	17.400	15.467	=	
Bogotá, D. C., Paloquemao	13.000	14.000	13.333	-		Montería (Córdoba)	12.000	13.000	12.750	+	
Bucaramanga, Frigoríficos	14.000	14.000	14.000	=		Montería, Frigosinú	12.000	12.000	12.000	=	
Buenaventura (Valle del Cauca)	11.400	14.000	12.800	=		Pereira, La 41	15.000	15.000	15.000	=	
Cali, Santa Helena	12.000	13.000	12.500	+		Sincelejo (Sucre)	13.000	13.000	13.000	=	
Cúcuta, Cenabastos	11.000	12.000	11.333	=		Valledupar, Mercado Nuevo	12.000	12.000	12.000	=	
Cúcuta, La Nueva Sexta	10.000	12.000	11.000	=		Carne de res, pecho					
Florencia (Caquetá)	13.000	13.000	13.000	=		Armenia, Frigocafé	12.000	12.000	12.000	=	
Ibagué, Frigorífico Carlina	12.000	12.000	12.000	=		Bogotá, D. C., Frigorífico Ble Ltda.	11.500	11.800	11.667	-	
Ibagué, Plaza La 21	10.000	12.000	10.750	-		Bogotá, D. C., Frigorífico Guadalupe	11.200	12.000	11.688	-	
Malambo (Atlántico), Carnes y carnes	9.000	9.000	9.000	=		Bogotá, D. C., Paloquemao	13.000	14.000	13.667	+	
Medellín, Central						Bucaramanga, Frigoríficos	13.000	13.000	13.000	=	
Mayorista de Antioquia	12.500	13.600	13.200	=		Buenaventura (Valle del Cauca)	13.600	14.000	13.867	=	
Montería (Córdoba)	10.000	11.000	10.475	-		Cali, Santa Helena	13.000	14.000	13.667	+	
Montería, Frigosinú	12.000	12.000	12.000	=		Cúcuta, Cenabastos	11.000	12.000	11.333	=	
Palmira (Valle del Cauca)	13.000	13.800	13.467	=		Cúcuta, La Nueva Sexta	10.000	12.000	11.000	=	
Pasto, El Potrerillo	13.300	13.500	13.400	+		Ibagué, Frigorífico Carlina	11.500	11.500	11.500	=	
Pereira, La 41	14.000	14.000	14.000	+		Ibagué, Plaza La 21	12.000	13.400	12.350	-	
Popayán (Cauca)	10.400	10.600	10.533	+		Manizales (Caldas)	9.000	10.000	9.667	=	
Tuluá (Valle del Cauca)	12.400	13.000	12.800	-		Medellín, Central					
Villavicencio, CAV	10.000	10.000	10.000	=		Mayorista de Antioquia	9.600	13.200	11.100	=	
Carne de res, muchacho						Medellín, Plaza					
Armenia, Frigocafé	16.000	16.000	16.000	=		Minorista José María Villa	10.400	12.800	12.075	=	
Barranquilla, Barranquillita	12.700	13.100	12.900	=		Montería (Córdoba)	11.000	11.500	11.275	+	
Barranquilla, Granabastos	15.200	16.000	15.667	+		Montería, Frigosinú	13.000	13.000	13.000	=	
Bogotá, D. C., Frigorífico Ble Ltda.	15.000	15.500	15.250	n.d.		Palmira (Valle del Cauca)	13.000	14.200	13.600	=	
Bogotá, D. C., Frigorífico Guadalupe	16.500	17.000	16.667	-		Pasto, El Potrerillo	13.200	13.400	13.300	+	
Bogotá, D. C., Paloquemao	16.000	16.000	16.000	=		Pereira, La 41	12.000	12.000	12.000	=	
Bucaramanga, Frigoríficos	20.000	20.000	20.000	=		Popayán (Cauca)	10.400	10.600	10.533	+	
Buenaventura (Valle del Cauca)	16.000	16.500	16.167	=		Tuluá (Valle del Cauca)	12.800	13.600	13.133	=	
Cali, Santa Helena	14.000	15.000	14.667	-		Valledupar, Mercado Nuevo	12.000	12.000	12.000	=	
Cartagena, Bazurto	13.500	13.500	13.500	=		Carne de res, punta de anca					
Cúcuta, Cenabastos	12.000	13.000	12.333	=		Armenia, Frigocafé	17.000	17.000	17.000	=	
Cúcuta, La Nueva Sexta	12.000	13.000	12.333	=		Barranquilla, Barranquillita	14.900	15.000	14.975	=	
Ibagué, Frigorífico Carlina	12.000	12.000	12.000	=		Barranquilla, Granabastos	17.000	18.000	17.500	=	
Ibagué, Plaza La 21	14.000	15.900	14.725	-		Bogotá, D. C., Frigorífico Ble Ltda.	16.000	18.000	16.500	-	
Malambo (Atlántico), Carnes y carnes	16.000	16.000	16.000	=		Bogotá, D. C., Frigorífico Guadalupe	16.000	16.500	16.313	-	
Manizales (Caldas)	14.000	15.000	14.333	=		Bogotá, D. C., Paloquemao	15.000	15.000	15.000	--	
Medellín, Central						Bucaramanga, Frigoríficos	22.000	22.000	22.000	=	
Mayorista de Antioquia	14.000	17.950	15.650	=		Buenaventura (Valle del Cauca)	16.000	17.000	16.667	=	
Medellín, Plaza						Cali, Santa Helena	18.000	18.000	18.000	-	
Minorista José María Villa	15.800	16.600	16.100	+		Cartagena, Bazurto	13.500	13.500	13.500	=	
Montería (Córdoba)	13.500	14.000	13.800	-							


Cuadro 6. Mercados mayoristas. Precios de venta de carnes (continuación)
2017 (11 al 17 de febrero)

Productos y mercados	Pesos por kilogramo				Tendencia	Productos y mercados	Pesos por kilogramo				Tendencia
	Mínimo	Máximo	Medio	Precios			Mínimo	Máximo	Medio	Precios	
Carne de res, punta de anca (continuación)						Pechuga de pollo (continuación)					
Cúcuta, Cenabastos	13.000	14.000	13.667	=	Barranquilla, Barranquillita	7.000	7.200	7.125	+		
Cúcuta, La Nueva Sexta	12.000	14.000	13.000	=	Barranquilla, Granabastos	7.900	7.900	7.900	=		
Ibagué, Frigorífico Carlima	24.900	24.900	24.900	=	Bogotá, D. C., Corabastos	7.000	7.600	7.200	+		
Ibagué, Plaza La 21	14.000	19.000	15.750	-	Bogotá, D. C., Frigorífico Ble Ltda.	6.600	7.600	7.000	-		
Malambo (Atlántico), Carnes y carnes	16.200	16.200	16.200	=	Bogotá, D. C., Frigorífico Guadalupe	6.400	7.000	6.600	+		
Manizales (Caldas)	15.000	17.000	16.000	=	Bogotá, D. C., Paloquemao	8.000	9.000	8.333	-		
Medellín, Central					Bogotá, D. C., Plaza Las Flores	6.000	7.300	6.383	-		
Mayorista de Antioquia	22.000	24.500	23.167	=	Bucaramanga, Frigoríficos	7.900	8.000	7.933	+		
Medellín, Plaza					Buenaventura (Valle del Cauca)	8.200	8.500	8.367	=		
Minorista José María Villa	20.000	23.500	21.625	-	Cali, Galería Alameda	7.800	8.000	7.867	=		
Montería (Córdoba)	14.000	14.500	14.175	-	Cali, Santa Helena	7.600	7.800	7.733	=		
Montería, Frigosinú	18.000	18.000	18.000	=	Cartagena, Bazarito	7.600	7.600	7.600	=		
Palmira (Valle del Cauca)	15.500	17.000	16.300	=	Cúcuta, Cenabastos	6.700	6.800	6.749	-		
Pasto, El Potrerillo	17.100	17.300	17.200	+	Florencia (Caquetá)	9.000	9.000	9.000	=		
Pereira, La 41	16.000	17.000	16.500	=	Ibagué, Frigorífico Carlima	9.000	9.000	9.000	=		
Popayán (Cauca)	14.800	15.000	14.867	+	Ibagué, Plaza La 21	7.000	7.200	7.133	+		
Sincelejo (Sucre)	15.000	15.000	15.000	=	Manizales (Caldas)	7.500	8.200	7.900	=		
Tuluá (Valle del Cauca)	18.000	18.400	18.200	-	Mayorista de Antioquia	8.800	9.100	8.967	=		
Valledupar, Mercado Nuevo	15.000	16.000	15.667	-	Medellín, Plaza						
Villavicencio, CAV	14.000	14.000	14.000	=	Minorista José María Villa	6.500	7.200	6.925	-		
					Montería (Córdoba)	7.200	7.400	7.300	-		
Carne de res, sobrecarriaga						Neiva, Surabastos	6.400	7.600	7.150	+	
Armenia, Frigocafé	12.000	12.000	12.000	=	Palmira (Valle del Cauca)	8.400	8.800	8.600	=		
Barranquilla, Barranquillita	11.500	11.600	11.575	-	Pasto, El Potrerillo	11.200	11.800	11.533	+		
Barranquilla, Granabastos	14.500	15.200	14.900	-	Popayán (Cauca)	8.000	8.000	8.000	-		
Bogotá, D. C., Frigorífico Ble Ltda.	10.000	11.800	11.233	-	Santa Marta (Magdalena)	7.400	8.900	8.250	-		
Bogotá, D. C., Frigorífico Guadalupe	11.500	12.000	11.838	+	Sincelejo (Sucre)	7.600	7.800	7.750	-		
Bogotá, D. C., Paloquemao	12.000	13.000	12.667	-	Tuluá (Valle del Cauca)	8.800	10.000	9.150	=		
Bucaramanga, Frigoríficos	17.000	17.000	17.000	=	Valledupar, Mercado Nuevo	6.000	6.500	6.167	-		
Buenaventura (Valle del Cauca)	13.600	14.000	13.733	=	Villavicencio, CAV	7.000	7.600	7.250	n.d.		
Cali, Santa Helena	13.000	14.000	13.667	+							
Cartagena, Bazarito	10.000	10.500	10.125	-	Pierna perril con rabadilla						
Cúcuta, Cenabastos	12.000	12.000	12.000	=	Arauca (Arauca)	5.100	5.200	5.167	-		
Cúcuta, La Nueva Sexta	11.000	12.000	11.667	=	Armenia, Mercar	4.700	5.500	5.200	+		
Florencia (Caquetá)	13.000	13.000	13.000	=	Barranquilla, Barranquillita	3.500	3.600	3.575	+		
Ibagué, Frigorífico Carlima	11.500	11.500	11.500	=	Barranquilla, Granabastos	3.500	3.500	3.500	=		
Ibagué, Plaza La 21	12.000	13.900	12.475	=	Bogotá, D. C., Frigorífico Guadalupe	5.300	5.800	5.600	+		
Malambo (Atlántico), Carnes y carnes	11.350	11.350	11.350	+	Bogotá, D. C., Plaza Las Flores	4.000	5.200	4.467	-		
Manizales (Caldas)	12.000	13.000	12.333	=	Bucaramanga, Frigoríficos	4.700	4.750	4.717	=		
Medellín, Central					Buenaventura (Valle del Cauca)	4.600	5.000	4.867	=		
Mayorista de Antioquia	11.600	13.200	12.133	=	Cali, Galería Alameda	4.600	5.000	4.800	=		
Medellín, Plaza					Cali, Santa Helena	4.200	4.400	4.267	-		
Minorista José María Villa	13.000	14.000	13.250	=	Cartagena, Bazarito	3.500	3.500	3.500	=		
Montería (Córdoba)	11.000	12.000	11.350	-	Cúcuta, Cenabastos	3.427	3.500	3.459	--		
Montería, Frigosinú	13.000	13.000	13.000	=	Florencia (Caquetá)	6.000	6.000	6.000	=		
Neiva, Surabastos	10.000	10.000	10.000	-	Ibagué, Plaza La 21	5.000	5.400	5.200	-		
Palmira (Valle del Cauca)	13.000	14.500	13.700	+	Medellín, Central						
Popayán (Cauca)	13.600	13.600	13.600	+	Mayorista de Antioquia	4.700	4.900	4.833	=		
Sincelejo (Sucre)	11.000	11.000	11.000	=	Medellín, Plaza						
Tuluá (Valle del Cauca)	14.200	15.000	14.667	=	Minorista José María Villa	3.800	4.400	4.100	-		
Valledupar, Mercado Nuevo	12.000	12.000	12.000	=	Montería (Córdoba)	3.500	3.800	3.633	-		
Villavicencio, CAV	11.000	12.000	11.500	=	Neiva, Surabastos	5.000	5.600	5.150	-		
					Palmira (Valle del Cauca)	4.600	4.800	4.700	=		
Menudencias de pollo						Pasto, El Potrerillo	7.200	7.800	7.533	+	
Armenia, Mercar	4.000	4.200	4.133	=	Santa Marta (Magdalena)	3.400	4.500	3.875	-		
Florencia (Caquetá)	2.400	2.400	2.400	=	Sincelejo (Sucre)	4.200	4.400	4.250	-		
Ibagué, Plaza La 21	1.000	1.200	1.100	+	Tuluá (Valle del Cauca)	5.300	5.600	5.500	-		
Montería (Córdoba)	1.600	2.000	1.867	+	Valledupar, Mercado Nuevo	2.700	3.000	2.833	-		
Neiva, Surabastos	1.400	1.600	1.500	+	Villavicencio, CAV	5.200	5.200	5.200	=		
Pasto, El Potrerillo	1.000	1.000	1.000	=							
Popayán (Cauca)	1.200	1.200	1.200	=	Pierna perril sin rabadilla						
Villavicencio, CAV	1.400	1.400	1.400	=	Bogotá, D. C., Corabastos	5.600	6.400	6.000	+		
					Bogotá, D. C., Frigorífico Ble Ltda.	7.000	7.400	7.333	+		
Muslos de pollo con rabadilla						Bogotá, D. C., Frigorífico Guadalupe	5.800	6.000	5.900	+	
Medellín, Plaza					Bogotá, D. C., Paloquemao	7.000	8.000	7.333	+		
Minorista José María Villa	4.800	5.400	5.100	-	Bogotá, D. C., Plaza Las Flores	5.000	5.400	5.100	-		
					Bucaramanga, Frigoríficos	5.100	6.600	5.967	=		
Muslos de pollo sin rabadilla						Piernas de pollo					
Arauca (Arauca)	6.000	6.000	6.000	=	Armenia, Mercar	6.300	7.200	6.700	+		
Bogotá, D. C., Corabastos	5.600	6.400	5.933	-	Bogotá, D. C., Corabastos	6.600	7.000	6.733	-		
Bogotá, D. C., Frigorífico Ble Ltda.	6.600	7.000	6.867	+	Bogotá, D. C., Frigorífico Ble Ltda.	7.000	8.600	7.667	-		
Bogotá, D. C., Frigorífico Guadalupe	5.800	6.200	6.025	+	Bogotá, D. C., Frigorífico Guadalupe	5.800	6.200	6.013	+		
Bogotá, D. C., Paloquemao	6.400	7.600	7.000	-	Bogotá, D. C., Paloquemao	7.000	8.000	7.667	-		
Bogotá, D. C., Plaza Las Flores	4.000	4.400	4.100	--	Bucaramanga, Frigoríficos	6.600	7.500	7.100	=		
Bucaramanga, Frigoríficos	7.100	7.500	7.333	=	Cali, Santa Helena	5.600	6.000	5.867	+		
Medellín, Central					Cartagena, Bazarito	6.500	6.500	6.500	=		
Mayorista de Antioquia	7.300	8.100	7.633	=	Cúcuta, Cenabastos	6.050	6.200	6.133	--		
					Manizales (Caldas)	5.500	6.000	5.767	=		
Pechuga de pollo						Medellín, Central					
Arauca (Arauca)	6.600	6.700	6.667	-	Mayorista de Antioquia	6.900	7.300	7.167	=		
Armenia, Mercar	8.000	8.200	8.133	=							

Cuadro 6. Mercados mayoristas. Precios de venta de carnes (conclusión) 2017 (11 al 17 de febrero)

Productos y mercados	Pesos por kilogramo			Tendencia
	Mínimo	Máximo	Medio	
Piernas de pollo (continuación)				
Medellín, Plaza				
Minorista José María Villa	4.800	5.200	4.950	-
Palmira (Valle del Cauca)	6.200	6.600	6.400	=
Pasto, El Potrerillo	8.200	8.600	8.400	+
Popayán (Cauca)	5.600	5.800	5.667	-
Tuluá (Valle del Cauca)	6.400	6.800	6.533	=
Valledupar, Mercado Nuevo	6.600	7.000	6.733	-
Pollo entero congelado sin vísceras				
Barranquilla, Barranquillita	4.300	4.500	4.425	-
Barranquilla, Granabastos	4.300	4.400	4.333	=
Bucaramanga, Frigoríficos	5.500	6.100	5.867	=
Cali, Galería Alameda	5.800	6.000	5.933	=
Cali, Santa Helena	5.400	6.000	5.667	-
Cartagena, Bazurto	4.500	4.500	4.500	+
Medellín, Central				
Mayorista de Antioquia	6.200	6.450	6.283	=
Medellín, Plaza				
Minorista José María Villa	4.900	5.600	5.375	-
Montería (Córdoba)	4.700	5.000	4.833	-
Pasto, El Potrerillo	7.600	8.000	7.800	+
Popayán (Cauca)	6.000	6.000	6.000	-
Santa Marta (Magdalena)	4.500	5.500	4.950	-
Valledupar, Mercado Nuevo	4.400	5.000	4.800	=

Tendencias:

- (---) Variación mayor al -20 %
- (--) Variación entre -10 % y -20 %
- (-) Variación entre 0 % y -10 %

Productos y mercados	Pesos por kilogramo			Tendencia
	Mínimo	Máximo	Medio	
Pollo entero fresco con vísceras				
Ibagué, Plaza La 21	4.800	5.000	4.933	-
Pollo entero fresco sin vísceras				
Arauca (Arauca)	6.800	6.800	6.800	n.d.
Armenia, Mercar	5.700	6.000	5.900	=
Bogotá, D. C., Corabastos	5.800	6.600	6.067	+
Bogotá, D. C., Frigorífico Ble Ltda.	5.800	6.000	5.950	-
Bogotá, D. C., Frigorífico Guadalupe	5.300	5.800	5.538	+
Bogotá, D. C., Paloquemao	7.000	7.000	7.000	=
Bogotá, D. C., Plaza Las Flores	5.000	5.400	5.250	+
Bucaramanga, Frigoríficos	6.000	6.000	6.000	+
Cúcuta, Cenabastos	5.150	5.500	5.383	-
Ibagué, Frigorífico Carlina	6.400	6.400	6.400	=
Ibagué, Plaza La 21	4.800	5.200	5.000	--
Palmira (Valle del Cauca)	5.600	6.000	5.800	=
Pasto, El Potrerillo	7.600	8.200	7.867	+
Sincelejo (Sucre)	5.400	5.600	5.500	-
Tuluá (Valle del Cauca)	6.600	7.000	6.750	-
Villavicencio, CAV	5.300	5.400	5.375	-
Rabadillas de pollo				
Armenia, Mercar	1.200	1.400	1.300	=
Bucaramanga, Frigoríficos	1.750	2.300	2.025	=
Manizales (Caldas)	1.500	1.500	1.500	=

- (=) Variación igual a 0 %
- (+) Variación entre 0 % y 10 %
- (+ +) Variación entre 10 % y 20 %
- (+++) Variación mayor al 20 %
- (n.d.) No determinado

Cuadro 7. Mercados mayoristas. Precios de venta de pescados 2017 (11 al 17 de febrero)

Productos y mercados	Pesos por kilogramo			Tendencia
	Mínimo	Máximo	Medio	
Almejas con concha				
Cali, Galería Alameda	7.000	8.200	7.400	=
Cali, Santa Helena	7.400	7.700	7.533	-
Medellín, Central				
Mayorista de Antioquia	6.000	7.900	6.633	=
Almejas sin concha				
Cali, Galería Alameda	14.000	15.500	14.667	=
Cali, Santa Helena	11.300	13.000	11.933	=
Medellín, Central				
Mayorista de Antioquia	15.800	17.000	16.267	=
Palmira (Valle del Cauca)	10.000	13.000	11.500	=
Bagre rayado en postas congelado				
Armenia, Mercar	19.000	20.000	19.500	-
Bogotá, D. C., Paloquemao	18.000	18.000	18.000	=
Manizales (Caldas)	20.000	20.000	20.000	=
Medellín, Central				
Mayorista de Antioquia	17.000	19.000	18.000	+
Tunja, Complejo de Servicios del Sur	14.000	15.000	14.500	=
Villavicencio, CAV	16.000	16.000	16.000	=
Bagre rayado entero congelado				
Bogotá, D. C., Plaza Las Flores	10.800	11.200	11.050	-
Cali, Galería Alameda	20.000	21.000	20.500	=
Cali, Santa Helena	14.000	16.000	15.000	=
Palmira (Valle del Cauca)	18.000	21.000	19.500	=
Pereira, Mercasa	21.000	21.000	21.000	=
Popayán (Cauca)	14.600	14.800	14.733	-
Yopal (Casanare)	10.000	11.000	10.500	+
Bagre rayado entero fresco				
Arauca (Arauca)	8.000	8.000	8.000	=
Bogotá, D. C., Paloquemao	17.000	17.000	17.000	+
Bogotá, D. C., Plaza Las Flores	10.000	10.800	10.450	+
Bucaramanga, Centroabastos	12.000	12.800	12.400	-
Cúcuta, La Nueva Sexta	8.000	10.000	9.000	+
Florencia (Caquetá)	16.000	16.000	16.000	=
Montería (Córdoba)	13.000	14.000	13.600	++

Productos y mercados	Pesos por kilogramo			Tendencia
	Mínimo	Máximo	Medio	
Bagre rayado entero fresco (continuación)				
Neiva, Surabastos	16.000	17.000	16.250	=
Valledupar, Mercado Nuevo	14.000	14.000	14.000	+
Villavicencio, CAV	12.000	13.000	12.500	=
Blanquillo entero fresco				
Bucaramanga, Centroabastos	10.400	11.200	10.567	-
Montería (Córdoba)	13.000	14.000	13.750	+
Valledupar, Mercado Nuevo	10.000	11.000	10.500	+
Bocachico criollo fresco				
Arauca (Arauca)	7.000	7.000	7.000	=
Cúcuta, La Nueva Sexta	6.000	6.000	6.000	+
Montería (Córdoba)	15.000	16.000	15.625	++
Neiva, Surabastos	20.000	20.000	20.000	=
Santa Marta (Magdalena)	8.000	8.000	8.000	--
Villavicencio, CAV	12.000	12.000	12.000	=
Yopal (Casanare)	7.500	9.000	8.167	n.d.
Bocachico importado congelado				
Armenia, Mercar	8.000	8.600	8.300	=
Barranquilla, Barranquillita	8.800	9.000	8.950	=
Cali, Galería Alameda	9.000	10.000	9.333	=
Cali, Santa Helena	7.500	7.800	7.600	=
Cartagena, Bazurto	7.300	7.500	7.400	=
Cúcuta, La Nueva Sexta	8.500	9.000	8.750	+
Manizales (Caldas)	8.000	12.000	9.333	+
Montería (Córdoba)	9.000	9.400	9.150	+
Palmira (Valle del Cauca)	7.000	8.000	7.500	=
Pereira, Mercasa	6.750	8.500	7.625	=
Popayán (Cauca)	8.000	8.200	8.133	-
Santa Marta (Magdalena)	8.000	10.000	8.750	+
Sincelejo (Sucre)	7.500	7.500	7.500	=
Tuluá (Valle del Cauca)	9.000	10.000	9.500	=
Valledupar, Mercado Nuevo	7.500	7.500	7.500	=
Cachama de cultivo fresca				
Arauca (Arauca)	7.000	7.000	7.000	=
Bogotá, D. C., Plaza Las Flores	5.600	6.000	5.850	+


**Cuadro 7. Mercados mayoristas. Precios de venta de pescados (continuación)
2017 (11 al 17 de febrero)**

Productos y mercados	Pesos por kilogramo				Tendencia	Productos y mercados	Pesos por kilogramo				Tendencia
	Mínimo	Máximo	Medio				Mínimo	Máximo	Medio		
Cachama de cultivo fresca (continuación)						Mojarra lora entera fresca					
Bucaramanga, Centroabastos	6.400	7.200	6.967	-		Barranquilla, Barranquillita	6.700	7.000	6.825	-	
Cúcuta, La Nueva Sexta	6.000	6.500	6.083	+		Montería (Córdoba)	8.000	9.000	8.475	--	
Ibagué, Plaza La 21	6.800	7.200	6.933	+		Sincelejo (Sucre)	7.000	7.000	7.000	=	
Montería (Córdoba)	7.000	7.200	7.050	+		Valledupar, Mercado Nuevo	8.000	9.000	8.333	=	
Sincelejo (Sucre)	6.500	6.500	6.500	=		Nicuro fresco					
Villavicencio, CAV	7.000	8.000	7.500	=		Bogotá, D. C., Plaza Las Flores	6.400	6.800	6.500	n.d.	
Yopal (Casanare)	7.000	7.000	7.000	=		Florencia (Caquetá)	10.000	10.000	10.000	=	
Calamar anillos						Villavicencio, CAV	12.000	12.000	12.000	=	
Bogotá, D. C., Corabastos	19.000	20.000	19.750	-		Yopal (Casanare)	6.000	6.000	6.000	n.d.	
Bogotá, D. C., Paloquemao	22.000	22.000	22.000	-		Palmitos de mar					
Cali, Galería Alameda	20.000	21.000	20.500	=		Bogotá, D. C., Corabastos	9.500	10.000	9.875	+	
Cali, Santa Helena	14.500	14.900	14.633	=		Bogotá, D. C., Paloquemao	11.000	11.600	11.200	-	
Palmira (Valle del Cauca)	10.500	12.000	11.250	=		Medellín, Central					
Tuluá (Valle del Cauca)	14.000	14.000	14.000	=		Mayorista de Antioquia	9.600	12.000	11.067	-	
Calamar blanco entero						Pargo rojo entero congelado					
Bogotá, D. C., Corabastos	7.800	8.000	7.950	+		Armenia, Mercar	24.000	25.000	24.500	=	
Bogotá, D. C., Paloquemao	9.000	10.000	9.533	+		Bogotá, D. C., Corabastos	20.000	20.000	20.000	+	
Cali, Galería Alameda	9.500	10.500	10.000	=		Cali, Galería Alameda	17.000	18.000	17.500	=	
Cali, Santa Helena	7.000	7.900	7.533	=		Cali, Santa Helena	14.100	15.000	14.433	=	
Palmira (Valle del Cauca)	8.000	9.000	8.500	=		Medellín, Central					
Tuluá (Valle del Cauca)	8.500	9.000	8.750	=		Mayorista de Antioquia	22.000	26.000	24.333	-	
Calamar morado entero						Palmira (Valle del Cauca)	18.500	21.000	19.750	=	
Bogotá, D. C., Corabastos	12.000	13.000	12.500	-		Tuluá (Valle del Cauca)	15.000	16.000	15.500	=	
Bogotá, D. C., Paloquemao	16.000	16.000	16.000	-		Pargo rojo entero fresco					
Cali, Galería Alameda	13.000	15.000	14.000	=		Cartagena, Bazurto	22.000	22.000	22.000	=	
Cali, Santa Helena	12.000	13.200	12.400	=		Santa Marta (Magdalena)	18.000	22.000	20.500	-	
Tuluá (Valle del Cauca)	14.000	15.000	14.500	=		Valledupar, Mercado Nuevo	20.000	20.000	20.000	=	
Camarón tigre precocido seco						Pargo rojo platero					
Bogotá, D. C., Paloquemao	34.000	35.000	34.333	-		Buenaventura (Valle del Cauca)	16.000	18.000	17.000	=	
Cali, Galería Alameda	30.000	35.000	33.000	=		Cali, Galería Alameda	20.000	23.000	21.333	=	
Cali, Santa Helena	30.000	34.000	32.000	=		Cali, Santa Helena	10.000	11.000	10.333	=	
Medellín, Central						Cartagena, Bazurto	22.000	22.000	22.000	=	
Mayorista de Antioquia	33.000	37.000	35.333	-		Popayán (Cauca)	14.000	14.600	14.400	-	
Popayán (Cauca)	32.000	32.000	32.000	-		Santa Marta (Magdalena)	18.000	22.000	20.500	-	
Camarón títí precocido seco						Pescado cabezas					
Armenia, Mercar	32.000	33.000	32.500	=		Armenia, Mercar	3.200	3.400	3.300	=	
Bogotá, D. C., Corabastos	26.000	27.000	26.625	-		Bogotá, D. C., Paloquemao	7.000	7.600	7.200	=	
Bogotá, D. C., Paloquemao	28.000	30.000	29.333	-		Cali, Galería Alameda	6.000	6.600	6.367	=	
Pereira, Mercasa	14.600	15.000	14.800	-		Cali, Santa Helena	6.500	7.000	6.700	=	
Popayán (Cauca)	18.000	18.200	18.133	-		Palmira (Valle del Cauca)	7.000	7.500	7.250	+	
Santa Marta (Magdalena)	25.000	28.000	27.250	-		Pereira, Mercasa	2.400	3.000	2.700	=	
Capaz Magdalena fresco						Popayán (Cauca)	5.200	5.400	5.333	+	
Florencia (Caquetá)	10.000	10.000	10.000	=		Santa Marta (Magdalena)	4.000	4.000	4.000	+++	
Tunja, Complejo de Servicios del Sur	12.000	12.000	12.000	=		Róbalo, filete congelado					
Cazuela de mariscos (paquete)						Armenia, Mercar	12.400	13.000	12.700	=	
Bogotá, D. C., Corabastos	9.000	10.000	9.625	-		Manizales (Caldas)	11.800	14.000	12.900	=	
Bogotá, D. C., Paloquemao	10.000	11.000	10.333	-		Medellín, Central					
Corvina, filete congelado nacional						Mayorista de Antioquia	8.000	9.400	8.467	-	
Buenaventura (Valle del Cauca)	28.000	32.000	30.000	=		Salmón, filete congelado					
Cali, Galería Alameda	34.000	37.000	35.667	=		Armenia, Mercar	40.000	40.000	40.000	=	
Langostino U12						Bogotá, D. C., Corabastos	37.000	40.000	38.250	-	
Bogotá, D. C., Paloquemao	80.000	84.000	82.000	n.d.		Bogotá, D. C., Paloquemao	44.000	46.000	45.333	+	
Merluza, filete importado						Cali, Galería Alameda	39.000	42.000	40.333	=	
Armenia, Mercar	10.000	10.400	10.200	-		Cali, Santa Helena	37.000	40.000	38.667	=	
Cali, Galería Alameda	12.000	14.000	13.000	=		Medellín, Central					
Cali, Santa Helena	8.000	9.700	8.700	=		Mayorista de Antioquia	40.000	45.000	42.000	=	
Medellín, Central						Palmira (Valle del Cauca)	38.000	40.000	39.000	+	
Mayorista de Antioquia	10.400	14.000	12.133	-		Popayán (Cauca)	39.000	40.000	39.667	+	
Palmira (Valle del Cauca)	10.000	12.000	11.000	=		Sierra entera congelada					
Merluza, filete nacional						Armenia, Mercar	14.600	15.000	14.800	=	
Bogotá, D. C., Corabastos	30.000	35.000	32.750	-		Buenaventura (Valle del Cauca)	10.000	12.000	11.000	=	
Bogotá, D. C., Paloquemao	34.000	34.000	34.000	+		Cali, Galería Alameda	15.000	16.000	15.333	=	
Cali, Galería Alameda	36.000	40.000	38.000	=		Cali, Santa Helena	10.000	11.500	10.833	=	
Cali, Santa Helena	28.000	31.000	29.500	=		Cartagena, Bazurto	15.000	15.500	15.125	=	
Mojarra lora entera congelada						Medellín, Central					
Armenia, Mercar	13.000	13.200	13.100	=		Mayorista de Antioquia	12.000	13.500	12.833	-	
Barranquilla, Barranquillita	6.000	6.400	6.150	=		Palmira (Valle del Cauca)	12.500	14.000	13.250	=	
						Santa Marta (Magdalena)	20.000	26.000	22.667	+	
						Tilapia, filete congelado					
						Bogotá, D. C., Corabastos	15.000	15.000	15.000	+	
						Cali, Galería Alameda	14.500	15.500	14.867	-	
						Cali, Santa Helena	13.000	13.400	13.233	+	

**Cuadro 7. Mercados mayoristas. Precios de venta de pescados (conclusión)
2017 (11 al 17 de febrero)**

Productos y mercados	Pesos por kilogramo			Tendencia	Productos y mercados	Pesos por kilogramo			Tendencia
	Mínimo	Máximo	Medio			Mínimo	Máximo	Medio	
Tilapia, filete congelado (continuación)					Tilapia roja entera fresca (continuación)				
Medellín, Central					Neiva, Surabastos	9.000	10.000	9.250	+
Mayorista de Antioquia	14.500	16.000	15.500	-	Sincelejo (Sucre)	8.000	8.000	8.000	=
Palmira (Valle del Cauca)	11.000	14.000	12.500	=	Tunja, Complejo de Servicios del Sur	9.000	10.000	9.667	=
Popayán (Cauca)	13.000	13.400	13.267	-	Valledupar, Mercado Nuevo	9.000	10.000	9.333	=
Tuluá (Valle del Cauca)	14.000	15.000	14.500	=	Villavicencio, CAV	10.000	11.000	10.500	=
Tilapia, lomitos					Toyo blanco, filete congelado				
Medellín, Central					Bogotá, D. C., Corabastos	11.500	12.000	11.667	+
Mayorista de Antioquia	7.000	7.600	7.200	-	Bogotá, D. C., Paloquemao	15.000	16.000	15.533	n.d.
Tilapia roja entera congelada					Cali, Galería Alameda	12.000	13.000	12.333	+
Barranquilla, Barranquillita	6.700	7.000	6.825	-	Cali, Santa Helena	8.500	9.800	9.233	=
Cali, Galería Alameda	12.500	13.000	12.667	-	Palmira (Valle del Cauca)	9.500	11.000	10.250	+
Cali, Santa Helena	10.000	10.100	10.033	=	Popayán (Cauca)	9.000	9.000	9.000	+
Medellín, Central					Tuluá (Valle del Cauca)	11.000	12.000	11.500	=
Mayorista de Antioquia	11.000	14.000	12.333	=	Trucha en corte mariposa				
Palmira (Valle del Cauca)	8.000	11.000	9.500	=	Armenia, Mercar	13.000	13.000	13.000	n.d.
Pasto, El Potrerillo	9.000	10.000	9.500	=	Bogotá, D. C., Corabastos	12.000	12.500	12.333	=
Pereira, Mercasa	9.000	9.600	9.300	=	Bogotá, D. C., Paloquemao	13.000	14.000	13.667	+
Popayán (Cauca)	10.800	11.000	10.867	-	Cali, Galería Alameda	14.000	15.000	14.667	-
Santa Marta (Magdalena)	8.900	10.000	9.475	=	Cali, Santa Helena	12.000	13.000	12.500	=
Tuluá (Valle del Cauca)	11.000	12.000	11.500	=	Manizales (Caldas)	13.000	14.500	13.833	=
Tilapia roja entera fresca					Medellín, Central				
Barranquilla, Barranquillita	7.700	8.000	7.825	=	Mayorista de Antioquia	13.000	16.000	14.000	-
Bogotá, D. C., Paloquemao	11.000	11.600	11.200	+	Palmira (Valle del Cauca)	11.000	12.000	11.500	=
Bogotá, D. C., Plaza Las Flores	7.200	7.600	7.350	+	Pereira, Mercasa	12.900	13.200	13.050	=
Bucaramanga, Centroabastos	7.600	8.000	7.833	-	Popayán (Cauca)	12.500	12.600	12.567	-
Cúcuta, La Nueva Sexta	8.000	8.500	8.375	-	Trucha entera fresca				
Florencia (Cauquetá)	10.000	10.000	10.000	=	Florencia (Cauquetá)	20.000	20.000	20.000	=
Ibagué, Plaza La 21	7.200	7.600	7.467	-	Pasto, El Potrerillo	11.000	12.000	11.500	=

Tendencias:
 (---) Variación mayor al -20 %
 (--) Variación entre -10 % y -20 %
 (-) Variación entre 0 % y -10 %
 (=) Variación igual a 0 %
 (+) Variación entre 0 % y 10 %
 (+ +) Variación entre 10 % y 20 %
 (+++) Variación mayor al 20 %
 (n.d.) No determinado

**Cuadro 8. Mercados mayoristas. Precios de venta de productos procesados
2017 (11 al 17 de febrero)**

Productos y mercados	Pesos por kilogramo			Tendencia	Productos y mercados	Pesos por kilogramo			Tendencia
	Mínimo	Máximo	Medio			Mínimo	Máximo	Medio	
Aceite girasol					Aceite vegetal mezcla (continuación)				
Barranquilla, Barranquillita	9.383	9.492	9.417	+	Florencia (Cauquetá)	4.958	5.417	5.161	-
Barranquilla, Granabastos	9.375	9.608	9.477	+	Ibagué, Plaza La 21	4.625	4.842	4.704	-
Cartagena, Bazurto	6.500	6.500	6.500	=	Manizales (Caldas)	4.667	5.917	5.288	-
Medellín, Central					Medellín, Central				
Mayorista de Antioquia	8.900	9.250	9.038	=	Mayorista de Antioquia	5.000	5.200	5.088	=
Montería (Córdoba)	6.250	6.500	6.400	-	Medellín, Plaza				
Pereira, Mercasa	9.225	9.990	9.608	=	Minorista José María Villa	4.833	5.200	5.011	-
Santa Marta (Magdalena)	10.556	10.556	10.556	=	Montería (Córdoba)	4.333	4.500	4.438	+
Sincelejo (Sucre)	5.917	6.633	6.335	=	Neiva, Surabastos	4.750	5.250	4.979	+
Valledupar, Mercado Nuevo	8.167	8.333	8.278	=	Palmira (Valle del Cauca)	5.000	6.000	5.483	+
Aceite soya					Pamplona (Norte de Santander)	4.907	5.093	4.977	=
Cartago (Valle del Cauca)	5.217	5.958	5.575	+	Pasto, El Potrerillo	5.250	5.500	5.375	=
Aceite vegetal mezcla					Popayán (Cauca)	4.167	4.367	4.261	=
Arauca (Arauca)	4.537	4.583	4.568	+	Santa Marta (Magdalena)	5.167	5.333	5.254	-
Armenia, Mercar	5.650	5.708	5.683	+	Sincelejo (Sucre)	4.083	4.292	4.206	-
Barranquilla, Barranquillita	5.000	5.183	5.111	+	Tuluá (Valle del Cauca)	5.050	5.633	5.358	+
Barranquilla, Granabastos	5.208	5.292	5.248	-	Valledupar, Mercado Nuevo	5.167	5.250	5.194	+
Bogotá, D. C., Corabastos	5.417	6.000	5.741	-	Villavicencio, CAV	6.167	6.833	6.651	-
Bogotá, D. C., Paloquemao	5.333	5.667	5.524	+	Arveja enlatada				
Bogotá, D. C., Plaza España	5.533	6.019	5.804	+	Barranquilla, Barranquillita	5.833	5.880	5.854	+
Bucaramanga, Centroabastos	4.593	5.556	4.986	=	Barranquilla, Granabastos	5.840	6.048	5.944	+
Bucaramanga, Mercados del centro	4.870	5.667	5.271	=	Medellín, Central				
Buenaventura (Valle del Cauca)	5.375	6.000	5.704	-	Mayorista de Antioquia	5.431	6.652	6.139	=
Cali, La Floresta	5.333	6.667	6.097	=	Medellín, Plaza				
Cali, Santa Helena	5.350	5.833	5.581	-	Minorista José María Villa	7.986	8.333	8.106	+
Cali, Siloé	6.000	6.500	6.267	=	Santa Marta (Magdalena)	5.806	6.129	6.011	=
Cartagena, Bazurto	4.833	4.833	4.833	=	Valledupar, Mercado Nuevo	8.333	8.333	8.333	-
Cartago (Valle del Cauca)	5.000	5.722	5.275	+	Avena en hojuelas				
Cúcuta, Cenabastos	3.889	5.093	4.537	=	Arauca (Arauca)	7.533	7.533	7.533	=
Cúcuta, La Nueva Sexta	4.167	4.630	4.398	+					


**Cuadro 8. Mercados mayoristas. Precios de venta de productos procesados (continuación)
2017 (11 al 17 de febrero)**

Productos y mercados	Pesos por kilogramo				Tenden- cia	Productos y mercados	Pesos por kilogramo				Tenden- cia
	Mínimo	Máximo	Medio	Precios			Mínimo	Máximo	Medio	Precios	
Avena en hojuelas (continuación)						Azúcar sulfitada (continuación)					
Armenia, Mercar	5.400	5.525	5.457	=	Bogotá, D. C., Plaza España	2.420	2.520	2.469	+		
Barranquilla, Barranquillita	6.771	6.906	6.828	-	Bucaramanga, Centroabastos	2.280	2.350	2.310	=		
Barranquilla, Granabastos	6.708	7.083	6.927	+	Bucaramanga, Mercados del centro	2.340	2.400	2.360	=		
Bogotá, D. C., Corabastos	7.000	7.167	7.068	+	Buenaventura (Valle del Cauca)	2.300	2.320	2.313	+		
Bogotá, D. C., Paloquemao	7.650	7.667	7.661	-	Cali, La Floresta	2.240	2.300	2.273	-		
Bogotá, D. C., Plaza España	6.833	7.000	6.944	-	Cali, Santa Helena	2.180	2.300	2.240	-		
Bucaramanga, Centroabastos	6.517	6.833	6.672	=	Cali, Siloé	2.360	2.360	2.360	=		
Bucaramanga, Mercados del centro	6.625	7.000	6.808	=	Cartagena, Bazurto	2.140	2.180	2.160	=		
Cali, La Floresta	7.000	7.500	7.264	=	Cartago (Valle del Cauca)	2.280	2.300	2.293	+		
Cali, Santa Helena	6.979	7.250	7.069	-	Ibagué, Plaza La 21	2.260	2.280	2.270	+		
Cali, Siloé	7.396	7.500	7.448	=	Manizales (Caldas)	2.360	2.440	2.400	=		
Cartagena, Bazurto	6.667	6.667	6.667	=	Medellín, Central						
Cartago (Valle del Cauca)	6.979	7.021	7.000	+	Mayorista de Antioquia	2.220	2.260	2.240	-		
Cúcuta, Cenabastos	6.542	7.000	6.736	+	Palmira (Valle del Cauca)	2.240	2.340	2.280	+		
Cúcuta, La Nueva Sexta	6.500	6.667	6.556	-	Pereira, Mercasa	2.500	2.500	2.500	=		
Ibagué, Plaza La 21	5.400	7.067	6.571	=	Popayán (Cauca)	2.360	2.380	2.373	=		
Neiva, Surabastos	7.333	8.000	7.583	-	Santa Marta (Magdalena)	2.200	2.240	2.225	+		
Palmira (Valle del Cauca)	7.000	7.500	7.264	+	Sincelejo (Sucre)	2.180	2.200	2.190	-		
Pamplona (Norte de Santander)	6.333	6.667	6.444	+	Tuluá (Valle del Cauca)	2.230	2.280	2.252	=		
Pereira, Mercasa	6.675	6.675	6.675	=	Valledupar, Mercado Nuevo	2.120	2.260	2.193	-		
Popayán (Cauca)	6.000	6.083	6.028	=	Villavicencio, CAV	2.500	2.600	2.560	-		
Santa Marta (Magdalena)	6.750	7.000	6.844	=							
Sincelejo (Sucre)	6.146	6.719	6.432	=	Bocadillo veleño						
Tuluá (Valle del Cauca)	6.667	7.344	6.920	=	Bogotá, D. C., Corabastos	236	236	236	-		
Valledupar, Mercado Nuevo	5.000	5.333	5.111	=	Bogotá, D. C., Paloquemao	236	250	245	+		
Villavicencio, CAV	6.771	6.875	6.823	-							
Avena molida						Café instantáneo					
Bogotá, D. C., Corabastos	7.000	7.167	7.068	+	Barranquilla, Barranquillita	70.833	71.176	71.054	+		
Bogotá, D. C., Paloquemao	7.650	7.667	7.661	-	Barranquilla, Granabastos	70.196	70.882	70.404	+		
Bogotá, D. C., Plaza España	6.833	7.000	6.944	-	Bogotá, D. C., Corabastos	65.686	66.667	66.103	+		
Cali, La Floresta	7.000	7.500	7.264	=	Bogotá, D. C., Plaza España	73.529	75.490	74.650	+		
Cali, Santa Helena	6.979	7.250	7.069	-	Buenaventura (Valle del Cauca)	76.296	81.706	78.368	=		
Cali, Siloé	7.396	7.500	7.448	=	Cali, La Floresta	79.739	82.353	81.481	=		
Ibagué, Plaza La 21	5.400	7.300	6.567	=	Cali, Santa Helena	77.124	78.431	77.996	=		
Neiva, Surabastos	7.333	8.000	7.583	-	Cali, Siloé	81.699	84.967	83.333	-		
Palmira (Valle del Cauca)	6.750	7.000	6.917	-	Cartagena, Bazurto	70.588	70.588	70.588	-		
Pereira, Mercasa	6.675	6.675	6.675	=	Cartago (Valle del Cauca)	72.000	75.833	73.278	=		
Popayán (Cauca)	6.000	6.083	6.028	=	Cúcuta, Cenabastos	67.647	70.588	68.954	-		
Tuluá (Valle del Cauca)	6.667	7.344	6.920	=	Florencia (Caquetá)	71.569	73.039	72.386	-		
Villavicencio, CAV	6.771	6.875	6.797	-	Medellín, Central						
Azúcar morena						Mayorista de Antioquia	77.059	78.235	77.451	=	
Bogotá, D. C., Corabastos	2.520	2.680	2.610	-	Medellín, Plaza						
Bogotá, D. C., Plaza España	2.720	2.922	2.814	-	Minorista José María Villa	76.471	78.824	77.473	=		
Cali, La Floresta	2.720	2.720	2.720	-	Neiva, Surabastos	64.706	67.647	66.544	-		
Cali, Santa Helena	2.400	2.600	2.520	-	Palmira (Valle del Cauca)	86.275	88.235	87.190	=		
Cali, Siloé	3.000	3.000	3.000	=	Pamplona (Norte de Santander)	65.686	69.608	67.034	=		
Cartago (Valle del Cauca)	3.036	3.100	3.076	=	Pasto, El Potrerillo	85.621	87.582	86.710	=		
Ibagué, Plaza La 21	2.480	2.684	2.572	-	Popayán (Cauca)	81.699	82.353	82.026	+		
Medellín, Central					Santa Marta (Magdalena)	70.588	72.059	71.397	=		
Mayorista de Antioquia	2.520	2.640	2.550	=	Sincelejo (Sucre)	66.667	71.569	69.216	=		
Medellín, Plaza					Tuluá (Valle del Cauca)	73.203	78.758	76.035	=		
Minorista José María Villa	2.500	2.560	2.527	-	Valledupar, Mercado Nuevo	64.706	67.647	66.667	-		
Pamplona (Norte de Santander)	2.720	2.880	2.760	-	Café molido						
Pasto, El Potrerillo	2.840	2.920	2.880	=	Arauca (Arauca)	15.600	15.600	15.600	=		
Tuluá (Valle del Cauca)	2.832	2.920	2.891	=	Armenia, Mercar	14.300	14.600	14.433	=		
Azúcar refinada						Barranquilla, Barranquillita	16.940	17.000	16.973	-	
Arauca (Arauca)	2.920	2.920	2.920	=	Barranquilla, Granabastos	16.317	16.792	16.488	-		
Barranquilla, Barranquillita	2.620	2.648	2.635	-	Bogotá, D. C., Corabastos	15.000	15.200	15.100	=		
Barranquilla, Granabastos	3.000	3.060	3.034	+	Bogotá, D. C., Paloquemao	15.960	16.100	16.020	+		
Bucaramanga, Centroabastos	2.688	2.813	2.736	=	Bogotá, D. C., Plaza España	14.400	15.000	14.800	+		
Bucaramanga, Mercados del centro	3.125	3.142	3.131	+	Bucaramanga, Centroabastos	14.708	15.360	15.036	=		
Cartagena, Bazurto	2.800	2.800	2.800	=	Bucaramanga, Mercados del centro	14.896	15.200	15.088	=		
Cúcuta, Cenabastos	3.400	3.400	3.400	+	Cali, La Floresta	14.000	14.400	14.133	-		
Ibagué, Plaza La 21	2.476	2.600	2.529	-	Cali, Santa Helena	14.000	14.400	14.133	=		
Medellín, Central					Cali, Siloé	14.000	14.400	14.200	=		
Mayorista de Antioquia	2.480	2.640	2.525	+	Cartagena, Bazurto	15.500	15.583	15.542	=		
Montería (Córdoba)	2.180	2.240	2.205	=	Cúcuta, Cenabastos	15.833	16.417	16.083	+		
Neiva, Surabastos	2.300	2.300	2.300	=	Florencia (Caquetá)	15.800	16.400	16.110	-		
Pamplona (Norte de Santander)	2.300	2.400	2.370	-	Ibagué, Plaza La 21	16.500	17.000	16.750	+		
Pasto, El Potrerillo	2.440	2.480	2.460	=	Manizales (Caldas)	14.500	15.200	14.825	=		
Santa Marta (Magdalena)	2.960	3.040	3.013	=	Medellín, Central						
Sincelejo (Sucre)	3.120	3.600	3.270	-	Mayorista de Antioquia	14.000	14.200	14.050	+		
Valledupar, Mercado Nuevo	2.680	2.880	2.760	-	Montería (Córdoba)	15.200	15.440	15.300	=		
Villavicencio, CAV	2.800	2.840	2.814	-	Neiva, Surabastos	15.800	16.000	15.950	+		
Azúcar sulfitada						Palmira (Valle del Cauca)	14.400	15.000	14.733	-	
Arauca (Arauca)	2.520	2.530	2.523	+	Santa Marta (Magdalena)	15.400	16.800	16.048	=		
Armenia, Mercar	2.320	2.364	2.341	+	Sincelejo (Sucre)	17.083	17.625	17.452	=		
Barranquilla, Barranquillita	2.156	2.164	2.159	-	Tuluá (Valle del Cauca)	14.160	14.464	14.315	=		
Barranquilla, Granabastos	2.140	2.140	2.140	=	Valledupar, Mercado Nuevo	15.833	16.083	15.972	=		
Bogotá, D. C., Corabastos	2.240	2.400	2.310	-	Villavicencio, CAV	12.800	12.933	12.850	+		
Bogotá, D. C., Paloquemao	2.560	2.720	2.667	+	Chocolate amargo						
					Armenia, Mercar	22.720	23.000	22.840	=		
					Buenaventura (Valle del Cauca)	21.880	22.320	22.100	-		



Cuadro 8. Mercados mayoristas. Precios de venta de productos procesados (continuación)
2017 (11 al 17 de febrero)

Productos y mercados	Pesos por kilogramo				Tendencia	Productos y mercados	Pesos por kilogramo				Tendencia
	Mínimo	Máximo	Medio				Mínimo	Máximo	Medio		
Chocolate amargo (continuación)						Galletas dulces redondas con crema (continuación)					
Cali, La Floresta	22.000	22.800	22.267	=	Pamplona (Norte de Santander)	11.373	15.509	12.958	++		
Cali, Santa Helena	21.200	22.000	21.600	=	Santa Marta (Magdalena)	9.667	10.167	9.944	=		
Cali, Siloé	22.800	23.200	23.000	=	Sincelejo (Sucre)	9.306	9.882	9.719	+		
Cartago (Valle del Cauca)	21.200	21.400	21.300	=	Galletas saladas						
Ibagué, Plaza La 21	21.600	25.200	23.500	+	Arauca (Arauca)	10.159	10.159	10.159	=		
Manizales (Caldas)	22.000	23.200	22.500	=	Armenia, Mercar	11.063	11.333	11.178	=		
Medellín, Central					Barranquilla, Barranquillita	11.278	11.431	11.378	-		
Mayorista de Antioquia	22.120	22.300	22.207	=	Barranquilla, Granabastos	11.083	11.292	11.208	+		
Medellín, Plaza					Bogotá, D. C., Corabastos	10.053	10.317	10.152	-		
Minorista José María Villa	22.040	23.600	22.947	-	Bogotá, D. C., Paloquemao	8.466	8.968	8.765	-		
Palmira (Valle del Cauca)	22.800	23.200	22.933	+	Bogotá, D. C., Plaza España	10.176	10.309	10.223	+		
Pasto, El Potrerillo	20.480	20.800	20.640	+	Bucaramanga, Centroabastos	10.344	11.111	10.750	=		
Popayán (Cauca)	19.680	19.720	19.700	=	Bucaramanga, Mercados del centro	10.582	10.952	10.802	-		
Tuluá (Valle del Cauca)	20.200	20.800	20.531	=	Buenaventura (Valle del Cauca)	10.683	11.111	10.865	=		
Chocolate dulce						Cali, La Floresta	8.730	9.259	8.951	=	
Arauca (Arauca)	10.700	10.700	10.700	=	Cali, Santa Helena	9.841	10.450	10.097	-		
Barranquilla, Barranquillita	13.600	13.715	13.636	+	Cali, Siloé	9.921	10.317	10.119	-		
Barranquilla, Granabastos	12.700	14.500	13.550	+	Cartagena, Bazurto	11.111	11.111	11.111	=		
Bogotá, D. C., Corabastos	10.320	10.500	10.405	+	Cartago (Valle del Cauca)	10.000	10.053	10.026	-		
Bogotá, D. C., Plaza España	10.720	11.160	10.893	+	Cúcuta, Cenabastos	11.111	11.944	11.435	=		
Bucaramanga, Centroabastos	10.116	10.400	10.268	=	Cúcuta, La Nueva Sexta	9.722	10.417	10.093	+		
Bucaramanga, Mercados del centro	10.276	10.500	10.392	=	Florencia (Cauquetá)	10.278	10.556	10.389	+		
Cartagena, Bazurto	13.000	13.000	13.000	=	Ibagué, Plaza La 21	9.872	10.090	9.939	-		
Cúcuta, Cenabastos	9.800	11.000	10.533	-	Manizales (Caldas)	12.222	12.222	12.222	+		
Cúcuta, La Nueva Sexta	10.800	11.200	11.000	-	Medellín, Central						
Florencia (Cauquetá)	9.440	9.680	9.547	-	Mayorista de Antioquia	8.611	10.132	9.413	=		
Ibagué, Plaza La 21	10.600	11.000	10.775	=	Medellín, Plaza						
Montería (Córdoba)	10.000	10.000	10.000	=	Minorista José María Villa	10.053	10.476	10.194	-		
Neiva, Surabastos	10.800	12.000	11.200	+	Montería (Córdoba)	10.053	10.317	10.185	-		
Pamplona (Norte de Santander)	10.400	10.600	10.493	+	Neiva, Surabastos	10.667	11.250	11.007	-		
Pamplona (Norte de Santander)	10.800	11.000	10.950	=	Palmira (Valle del Cauca)	8.598	9.259	8.942	=		
Santa Marta (Magdalena)	10.800	11.000	10.950	=	Pamplona (Norte de Santander)	10.556	10.833	10.648	+		
Sincelejo (Sucre)	13.400	13.800	13.550	+	Pasto, El Potrerillo	9.524	9.788	9.656	=		
Valledupar, Mercado Nuevo	12.000	12.000	12.000	+	Pereira, Mercasa	9.067	9.067	9.067	=		
Villavicencio, CAV	10.800	11.200	10.980	=	Popayán (Cauca)	9.524	9.524	9.524	=		
Chocolate instantáneo						Santa Marta (Magdalena)	9.722	10.000	9.907	+	
Cartago (Valle del Cauca)	23.200	24.800	23.833	+	Sincelejo (Sucre)	10.889	11.181	11.046	+		
Medellín, Central					Tuluá (Valle del Cauca)	10.265	10.569	10.428	=		
Mayorista de Antioquia	18.670	19.182	18.958	=	Valledupar, Mercado Nuevo	10.556	10.833	10.741	-		
Color (bolsita)						Villavicencio, CAV	10.317	11.111	10.681	+	
Ibagué, Plaza La 21	24.000	26.000	24.500	-	Gelatina						
Medellín, Central					Arauca (Arauca)	25.000	25.000	25.000	=		
Mayorista de Antioquia	15.238	15.476	15.397	=	Barranquilla, Barranquillita	23.438	23.516	23.470	-		
Medellín, Plaza					Barranquilla, Granabastos	23.490	24.479	24.102	=		
Minorista José María Villa	14.286	16.667	15.794	=	Bogotá, D. C., Corabastos	20.833	22.917	22.201	+		
Neiva, Surabastos	11.875	12.000	11.969	-	Bogotá, D. C., Plaza España	22.396	23.698	23.177	+		
Fécula de maíz						Bucaramanga, Centroabastos	25.000	26.250	25.417	+	
Arauca (Arauca)	19.474	19.474	19.474	=	Bucaramanga, Mercados del centro	21.875	22.500	22.153	-		
Armenia, Mercar	16.929	17.222	17.083	=	Buenaventura (Valle del Cauca)	20.922	25.375	23.141	=		
Barranquilla, Barranquillita	17.347	17.389	17.368	-	Cali, La Floresta	11.520	11.765	11.601	+		
Barranquilla, Granabastos	16.778	17.056	16.913	-	Cali, Santa Helena	12.353	12.941	12.680	+		
Bogotá, D. C., Corabastos	15.461	15.658	15.543	+	Cartagena, Bazurto	21.875	21.875	21.875	=		
Bucaramanga, Centroabastos	17.803	18.816	18.346	+	Cartago (Valle del Cauca)	22.500	23.177	22.839	=		
Bucaramanga, Mercados del centro	18.158	18.724	18.434	=	Cúcuta, Cenabastos	22.917	23.958	23.438	=		
Cartagena, Bazurto	16.389	16.389	16.389	=	Cúcuta, La Nueva Sexta	22.917	23.438	23.264	+		
Cúcuta, Cenabastos	16.667	18.056	17.454	+	Ibagué, Plaza La 21	20.875	24.583	22.549	+		
Cúcuta, La Nueva Sexta	15.833	17.361	16.620	+	Manizales (Caldas)	21.510	22.500	22.096	+		
Montería (Córdoba)	11.111	11.667	11.333	-	Medellín, Central						
Neiva, Surabastos	17.105	18.421	18.092	-	Mayorista de Antioquia	20.573	22.500	21.745	=		
Pasto, El Potrerillo	13.421	13.618	13.531	-	Neiva, Surabastos	25.000	27.500	25.755	-		
Popayán (Cauca)	14.079	14.145	14.123	=	Palmira (Valle del Cauca)	21.094	21.875	21.441	-		
Santa Marta (Magdalena)	17.639	17.778	17.743	=	Pamplona (Norte de Santander)	21.875	23.438	22.656	=		
Villavicencio, CAV	16.645	16.974	16.798	=	Pasto, El Potrerillo	10.784	11.275	11.029	=		
Frijol enlatado						Pereira, Mercasa	13.071	13.071	13.071	+	
Medellín, Central					Popayán (Cauca)	24.375	24.479	24.444	=		
Mayorista de Antioquia	8.161	10.274	9.215	-	Santa Marta (Magdalena)	22.917	23.958	23.542	=		
Medellín, Plaza					Tuluá (Valle del Cauca)	22.760	25.000	24.010	=		
Minorista José María Villa	8.513	9.483	8.872	-	Valledupar, Mercado Nuevo	21.875	23.958	22.743	=		
Galletas dulces redondas con crema						Harina de trigo					
Arauca (Arauca)	12.530	12.530	12.530	=	Arauca (Arauca)	2.233	2.233	2.233	=		
Barranquilla, Barranquillita	11.958	12.058	12.006	+	Armenia, Mercar	1.736	2.296	1.964	+		
Barranquilla, Granabastos	11.898	12.199	12.031	+	Barranquilla, Barranquillita	1.340	1.352	1.347	-		
Bogotá, D. C., Plaza España	11.526	11.576	11.551	n.d.	Barranquilla, Granabastos	1.328	1.390	1.350	-		
Bucaramanga, Centroabastos	11.928	12.410	12.169	=	Bogotá, D. C., Corabastos	1.638	1.678	1.659	=		
Bucaramanga, Mercados del centro	12.048	12.359	12.232	=	Bogotá, D. C., Paloquemao	1.680	1.720	1.700	=		
Cartagena, Bazurto	11.546	11.546	11.546	=	Bogotá, D. C., Plaza España	1.680	1.700	1.693	+		
Cúcuta, Cenabastos	12.510	13.441	12.924	+	Bucaramanga, Centroabastos	2.240	2.300	2.265	+		
Cúcuta, La Nueva Sexta	11.373	11.787	11.580	+	Bucaramanga, Mercados del centro	2.176	2.440	2.285	-		
Ibagué, Plaza La 21	9.750	10.083	9.875	=	Buenaventura (Valle del Cauca)	1.384	1.520	1.461	=		
					Cali, La Floresta	2.720	2.960	2.880	-		
					Cali, Santa Helena	2.600	2.800	2.680	-		

Cuadro 8. Mercados mayoristas. Precios de venta de productos procesados (continuación)
2017 (11 al 17 de febrero)

Productos y mercados	Pesos por kilogramo				Tendencia	Productos y mercados	Pesos por kilogramo				Tendencia			
	Mínimo	Máximo	Medio	Precios			Mínimo	Máximo	Medio	Precios				
Margarina (continuación)														
Neiva, Surabastos	7.500	8.000	7.875		-	Panela redonda blanca								
Palmira (Valle del Cauca)	15.600	16.000	15.867		-	Medellín, Central								
Pamplona (Norte de Santander)	7.600	8.400	8.000		+	Mayorista de Antioquia	3.325	3.375	3.350		-			
Pereira, Mercasa	12.000	12.000	12.000		=	Panela redonda morena								
Popayán (Cauca)	16.400	16.500	16.467		+	Armenia, Mercar	3.650	3.721	3.679		=			
Sincelejo (Sucre)	7.727	7.955	7.879		+	Buenaventura (Valle del Cauca)	2.583	2.583	2.583		+			
Tuluá (Valle del Cauca)	14.470	15.800	15.323		=	Cali, La Floresta	3.750	3.958	3.819		-			
Mayonesa doy pack						Cali, Santa Helena	3.083	3.167	3.125		=			
Arauca (Arauca)	23.333	23.333	23.333		=	Cali, Siloé	3.958	4.000	3.979		-			
Armenia, Mercar	20.250	21.285	20.928		-	Caparrapí (Cundinamarca)	3.300	3.350	3.325		+			
Barranquilla, Barranquillita	20.792	20.938	20.849		-	Cartago (Valle del Cauca)	3.500	3.542	3.514		=			
Bogotá, D. C., Corabastos	20.000	20.417	20.208		+	Manizales (Caldas)	3.333	3.542	3.438		=			
Bogotá, D. C., Plaza España	18.970	19.250	19.129		+	Medellín, Central								
Buenaventura (Valle del Cauca)	20.050	21.292	20.549		+	Mayorista de Antioquia	3.208	3.271	3.245		-			
Cali, La Floresta	18.333	20.000	19.111		+	Medellín, Plaza								
Cali, Santa Helena	19.750	20.000	19.875		+	Minorista José María Villa	3.188	3.250	3.215		-			
Cali, Siloé	18.750	19.000	18.875		=	Montería (Córdoba)	3.100	3.500	3.300		=			
Cartagena, Bazurto	22.500	22.500	22.500		=	Palmira (Valle del Cauca)	2.375	2.458	2.417		+			
Cartago (Valle del Cauca)	19.000	19.708	19.278		=	Pereira, Mercasa	3.542	3.577	3.559		-			
Ibagué, Plaza La 21	12.000	12.500	12.167		+	Sincelejo (Sucre)	3.500	3.650	3.575		=			
Manizales (Caldas)	16.750	18.000	17.556		=	Sonsón (Antioquia)	3.333	3.646	3.503		+			
Medellín, Central						Tuluá (Valle del Cauca)	3.558	3.583	3.577		+			
Mayorista de Antioquia	16.667	18.333	17.354		=	Yolombó (Antioquia)	2.917	3.125	2.990		-			
Palmira (Valle del Cauca)	17.917	19.000	18.278		=	Pastas alimenticias								
Pasto, El Potrerillo	16.042	20.000	17.813		=	Arauca (Arauca)	2.983	2.983	2.983		=			
Popayán (Cauca)	16.875	20.458	18.583		=	Armenia, Mercar	5.067	5.392	5.264		=			
Santa Marta (Magdalena)	9.750	10.833	10.292		=	Barranquilla, Barranquillita	5.000	5.200	5.127		+			
Tuluá (Valle del Cauca)	19.438	20.958	20.108		=	Barranquilla, Granabastos	5.267	5.350	5.300		=			
Valledupar, Mercado Nuevo	20.000	22.500	21.111		=	Bogotá, D. C., Corabastos	5.000	5.333	5.125		-			
Mostaza doy pack						Bogotá, D. C., Paloquemao	5.667	5.750	5.694		+			
Cartagena, Bazurto	18.750	18.750	18.750		=	Bogotá, D. C., Plaza España	5.658	5.700	5.675		+			
Panela cuadrada blanca						Bucaramanga, Centroabastos	4.000	4.000	4.000		-			
Barranquilla, Barranquillita	4.090	4.586	4.357		+	Bucaramanga, Mercados del centro	4.000	4.268	4.143		=			
Barranquilla, Granabastos	3.950	4.010	3.983		+	Buenaventura (Valle del Cauca)	3.854	3.875	3.861		=			
Bucaramanga, Centroabastos	4.286	4.457	4.390		=	Cali, La Floresta	4.833	5.000	4.889		-			
Bucaramanga, Mercados del centro	4.286	4.357	4.333		-	Cali, Santa Helena	4.817	5.000	4.883		-			
Cartagena, Bazurto	3.143	3.143	3.143		=	Cali, Siloé	4.833	5.333	5.083		-			
Charalá (Santander)	3.625	3.750	3.688		-	Cartagena, Bazurto	3.667	3.667	3.667		=			
Güepsa (Santander)	3.800	3.800	3.800		-	Cartago (Valle del Cauca)	4.800	5.120	5.013		-			
Ibagué, Plaza La 21	3.889	3.944	3.907		-	Cúcuta, Cenabastos	3.333	3.500	3.444		=			
Medellín, Central						Cúcuta, La Nueva Sexta	3.167	3.250	3.222		=			
Mayorista de Antioquia	3.433	4.083	3.769		-	Florencia (Caquetá)	2.417	2.533	2.479		=			
Moniquirá (Boyacá)	3.625	3.625	3.625		-	Ibagué, Plaza La 21	5.167	5.783	5.533		=			
San Gil (Santander), panela	3.750	3.800	3.775		=	Manizales (Caldas)	5.000	5.600	5.317		=			
Santana (Boyacá)	3.696	3.700	3.699		-	Medellín, Central								
Sincelejo (Sucre)	4.500	4.700	4.625		-	Mayorista de Antioquia	5.467	5.583	5.513		=			
Tunja, Complejo de Servicios del Sur	3.750	3.875	3.813		=	Medellín, Plaza								
Valledupar, Mercado Nuevo	4.111	4.444	4.296		-	Minorista José María Villa	5.500	5.583	5.556		=			
Vélez (Santander)	3.800	3.800	3.800		-	Montería (Córdoba)	2.880	2.960	2.900		=			
Panela cuadrada morena						Neiva, Surabastos	5.333	5.667	5.479		-			
Bogotá, D. C., Corabastos	4.400	4.700	4.600		+	Palmira (Valle del Cauca)	5.200	5.667	5.489		=			
Bogotá, D. C., Paloquemao	3.700	3.750	3.733		+	Pamplona (Norte de Santander)	3.250	3.333	3.313		+			
Bogotá, D. C., Plaza España	3.850	3.925	3.875		+	Pasto, El Potrerillo	5.167	5.500	5.333		+			
Bucaramanga, Centroabastos	4.200	4.333	4.244		+	Pereira, Mercasa	5.220	5.220	5.220		=			
Bucaramanga, Mercados del centro	4.000	4.333	4.156		+	Popayán (Cauca)	4.633	4.650	4.639		+			
Caparrapí (Cundinamarca)	3.550	3.700	3.600		+	Santa Marta (Magdalena)	3.840	4.000	3.920		=			
Charalá (Santander)	3.500	3.625	3.563		=	Sincelejo (Sucre)	3.584	3.680	3.618		=			
Cúcuta, Cenabastos	3.671	3.869	3.770		-	Tuluá (Valle del Cauca)	4.917	5.083	5.013		=			
Cúcuta, La Nueva Sexta	3.472	3.770	3.638		+	Valledupar, Mercado Nuevo	2.720	2.880	2.773		=			
Florencia (Caquetá)	3.583	3.667	3.633		-	Villavicencio, CAV	5.333	5.600	5.467		-			
Güepsa (Santander)	3.800	3.800	3.800		-	Sal yodada								
Moniquirá (Boyacá)	3.625	3.625	3.625		-	Arauca (Arauca)	967	967	967		=			
Montería (Córdoba)	2.571	3.143	2.893		=	Armenia, Mercar	864	920	885		=			
Neiva, Surabastos	3.950	4.000	3.988		-	Barranquilla, Barranquillita	632	784	708		+			
Nocaima (Cundinamarca)	3.450	3.550	3.500		-	Barranquilla, Granabastos	800	816	806		+			
Pamplona (Norte de Santander)	3.923	3.923	3.923		+	Bogotá, D. C., Corabastos	540	560	555		+			
Pasto, El Potrerillo	2.560	2.640	2.600		+	Bogotá, D. C., Paloquemao	640	664	648		-			
Popayán (Cauca)	2.417	2.417	2.417		+	Bogotá, D. C., Plaza España	825	850	842		+			
San Gil (Santander), panela	3.700	3.750	3.725		=	Bucaramanga, Centroabastos	800	850	825		=			
Santa Marta (Magdalena)	3.900	4.667	4.200		=	Bucaramanga, Mercados del centro	850	900	883		=			
Santana (Boyacá)	3.596	3.600	3.599		-	Buenaventura (Valle del Cauca)	648	680	662		=			
Tuluá (Valle del Cauca)	3.733	3.813	3.761		-	Cali, La Floresta	880	920	893		=			
Vélez (Santander)	3.800	3.800	3.800		-	Cali, Santa Helena	792	800	797		=			
Villavicencio, CAV	4.400	4.600	4.500		-	Cali, Siloé	880	920	900		-			
Villeta (Cundinamarca)	3.400	3.800	3.542		-	Cartagena, Bazurto	480	480	480		=			
Panela en pastilla						Cartago (Valle del Cauca)	800	880	848		=			
Caparrapí (Cundinamarca)	3.750	3.750	3.750		+	Cúcuta, Cenabastos	885	925	912		+			
Nocaima (Cundinamarca)	3.900	4.000	3.950		+	Cúcuta, La Nueva Sexta	900	900	900		=			
Villeta (Cundinamarca)	3.750	3.938	3.802		-	Ibagué, Plaza La 21	832	864	844		=			
						Manizales (Caldas)	880	900	885		=			
						Medellín, Central								
						Mayorista de Antioquia	880	920	898		=			


**Cuadro 8. Mercados mayoristas. Precios de venta de productos procesados (conclusión)
2017 (11 al 17 de febrero)**

Productos y mercados	Pesos por kilogramo				Tenden- cia	Productos y mercados	Pesos por kilogramo				Tenden- cia
	Mínimo	Máximo	Medio				Mínimo	Máximo	Medio		
Sal yodada (continuación)						Sardinias en lata (continuación)					
Medellín, Plaza						Barranquilla, Barranquillita	7.510	7.556	7.539	=	
Minorista José María Villa	880	960	920	=	Barranquilla, Granabastos	7.534	7.627	7.582	+		
Montería (Córdoba)	840	880	866	=	Bogotá, D. C., Corabastos	8.039	8.088	8.072	+		
Neiva, Surabastos	880	960	940	-	Bogotá, D. C., Plaza España	7.966	8.137	8.051	+		
Palmira (Valle del Cauca)	840	880	853	=	Buenaventura (Valle del Cauca)	6.961	7.118	7.049	=		
Pamplona (Norte de Santander)	850	850	850	=	Cali, La Floresta	7.941	8.431	8.203	=		
Pasto, El Potrerillo	762	810	794	=	Cali, Santa Helena	8.627	8.824	8.693	=		
Pereira, Mercasa	770	800	785	=	Cali, Siloé	7.647	7.647	7.647	=		
Popayán (Cauca)	800	816	808	=	Cartagena, Bazurto	6.765	6.765	6.765	=		
Santa Marta (Magdalena)	864	880	876	=	Cartago (Valle del Cauca)	8.230	8.480	8.355	=		
Sincelejo (Sucre)	760	800	786	=	Cúcuta, Cenabastos	8.064	8.382	8.211	+		
Tuluá (Valle del Cauca)	824	880	862	=	Cúcuta, La Nueva Sexta	8.039	8.578	8.268	+		
Tunja, Complejo de Servicios del Sur	600	600	600	=	Manizales (Caldas)	8.480	8.824	8.652	=		
Valledupar, Mercado Nuevo	800	840	827	=	Medellín, Central						
Villavicencio, CAV	825	850	834	=	Mayorista de Antioquia	7.255	7.353	7.320	=		
						Medellín, Plaza					
Salsa de tomate doy pack						Minorista José María Villa	6.824	7.529	7.137	+	
Arauca (Arauca)	10.000	10.000	10.000	=	Montería (Córdoba)	6.569	6.863	6.740	=		
Armenia, Mercar	16.750	17.500	17.146	=	Palmira (Valle del Cauca)	8.824	8.941	8.902	=		
Barranquilla, Barranquillita	17.688	17.833	17.745	-	Pamplona (Norte de Santander)	8.137	8.186	8.170	+		
Bogotá, D. C., Corabastos	16.292	16.458	16.403	+	Pasto, El Potrerillo	7.206	7.353	7.271	=		
Bogotá, D. C., Plaza España	16.240	16.435	16.308	+	Pereira, Mercasa	8.431	8.671	8.551	=		
Bucaramanga, Centroabastos	9.135	11.250	10.045	=	Popayán (Cauca)	7.304	7.353	7.337	=		
Bucaramanga, Mercados del centro	10.542	10.833	10.688	=	Santa Marta (Magdalena)	6.863	7.353	7.083	=		
Buenaventura (Valle del Cauca)	17.200	17.916	17.558	=	Sincelejo (Sucre)	6.373	6.696	6.546	=		
Cali, La Floresta	15.833	17.500	16.944	+	Tuluá (Valle del Cauca)	8.436	8.642	8.546	=		
Cali, Santa Helena	15.417	16.000	15.681	=	Villavicencio, CAV	8.137	8.544	8.411	+		
Cali, Siloé	14.792	16.000	15.396	-							
Cartagena, Bazurto	17.500	17.500	17.500	=	Sopa de pollo (caja)						
Cartago (Valle del Cauca)	14.583	15.625	15.236	=	Bogotá, D. C., Corabastos	38.462	39.174	38.996	-		
Ibagué, Plaza La 21	8.750	10.750	9.813	=	Bogotá, D. C., Paloquemao	37.749	38.462	38.105	-		
Manizales (Caldas)	13.750	15.000	14.375	-	Bogotá, D. C., Plaza España	38.462	39.886	38.936	-		
Medellín, Central											
Mayorista de Antioquia	13.958	14.708	14.354	=	Vinagre						
Medellín, Plaza					Arauca (Arauca)	3.200	3.200	3.200	-		
Minorista José María Villa	13.896	16.000	14.799	=	Barranquilla, Barranquillita	1.375	1.413	1.399	-		
Montería (Córdoba)	13.000	13.200	13.133	=	Barranquilla, Granabastos	1.233	1.292	1.263	=		
Palmira (Valle del Cauca)	16.000	16.667	16.389	=	Bucaramanga, Centroabastos	1.750	2.558	2.036	=		
Pasto, El Potrerillo	13.125	16.667	14.861	=	Bucaramanga, Mercados del centro	2.500	2.900	2.653	=		
Popayán (Cauca)	13.333	16.875	15.137	-	Cartagena, Bazurto	2.333	2.333	2.333	=		
Santa Marta (Magdalena)	9.750	10.000	9.917	=	Cúcuta, Cenabastos	1.500	1.833	1.667	+		
Sincelejo (Sucre)	15.375	18.271	17.007	=	Cúcuta, La Nueva Sexta	1.417	1.833	1.639	-		
Tuluá (Valle del Cauca)	17.104	18.604	17.854	+	Pamplona (Norte de Santander)	1.583	1.583	1.583	=		
Valledupar, Mercado Nuevo	20.000	22.500	21.111	=	Santa Marta (Magdalena)	1.167	1.167	1.167	=		
						Sincelejo (Sucre)	2.083	2.292	2.200	=	
Sardinias en lata						Valledupar, Mercado Nuevo	1.167	1.167	1.167	=	
Armenia, Mercar	8.069	8.451	8.294	=							

Tendencias:

- (---) Variación mayor al -20 %
 (--) Variación entre -10 % y -20 %
 (-) Variación entre 0 % y -10 %

(=) Variación igual a 0 %

(+) Variación entre 0 % y 10 %

(+ +) Variación entre 10 % y 20 %

(+++) Variación mayor al 20 %

(n.d.) No determinado



@DANE_Colombia



/DANEcolombia



/DANEcolombia

