

## Comportamiento de los precios

### Aumentaron los precios de los alimentos



Fuente: DANE.

El Departamento Administrativo Nacional de Estadística (DANE), por medio del Sistema de Información de Precios y Abastecimiento del Sector Agropecuario (Sipsa) comunicó que durante la semana del 4 al 10 de febrero del 2017 subieron las cotizaciones de las hortalizas, las frutas y los tubérculos.

En el grupo de las hortalizas se incrementan los precios de la lechuga Batavia, la cebolla cabezona blanca, el chócolo mazorca, el brócoli, la coliflor, el frijól verde en vaina, la espinaca y la arveja verde en vaina. En el caso de la lechuga, se registró una disminución en la oferta procedente de Nariño, Antioquia y la Sabana de Bogotá, donde los cambios bruscos de temperatura afectaron la calidad del producto.

También subieron las cotizaciones mayoristas de las frutas por las alzas registradas en el tomate de árbol, la papaya Maradol, el mango Tommy, la guayaba pera, el maracuyá, la mora de Castilla, la mandarina arrayana, el lulo, la naranja común y la piña manzana. El tomate de árbol registró una reducción de las cosechas en An-

tiouquia, Nariño y Cundinamarca, lo que ocasionó el alza del precio.

Igualmente, aumentaron los precios los tubérculos, por las alzas registradas para las papas criolla limpia, única y suprema. En el caso de la papa criolla limpia, el incremento de los precios se debió a la reducción en la oferta del tubérculo de primera calidad procedente de Nariño, Antioquia y el altiplano cundiboyacense.

## Informe de contexto

### Precios y abastecimiento de chócolo mazorca

El maíz es una especie originaria de México y actualmente es el cereal que más se produce a nivel mundial. Este puede consumirse fresco, seco o en harinas para realizar diferentes preparaciones.

En el país es habitual el consumo de su harina para la preparación de arepas y tamales, pero también es muy popular su consumo en fresco en la preparación de diferentes sopas, tortas, panes, envueltos o como acompañamiento en los asados.

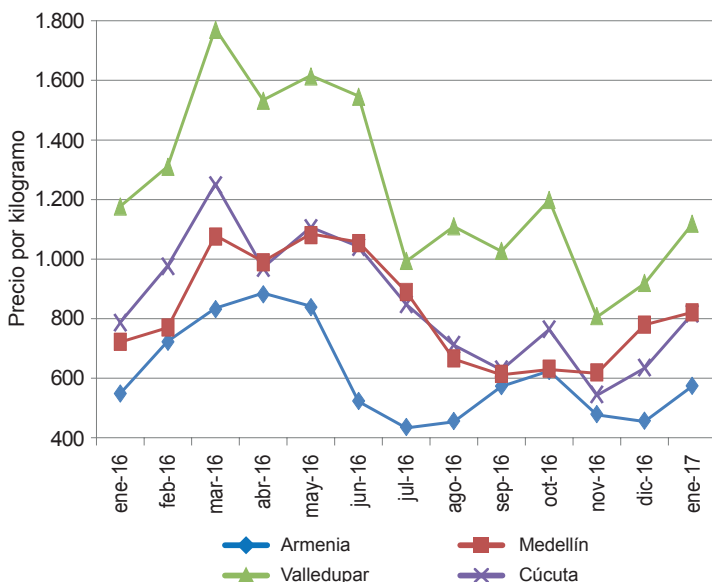
El cultivo de maíz se presenta a lo largo de todo el territorio nacional, pues se adapta con facilidad a los diversos pisos térmicos, que dan como resultado diferentes tipos de granos: en algunas zonas se obtiene uno dulce y en otras tiene un sabor más neutro.

Tradicionalmente, y debido a las múltiples zonas donde se produce, el abastecimiento se realiza de zonas cercadas a los centros de comercialización. A la capital de la República, por ejemplo, el 92% del chócolo que llega lo hace desde Cundinamarca, especialmente de los municipios de Facatativá, El Rosal, Subachoque, Madrid, Mosquera y Tenjo; el 8% restante lo hace de Tibaná y Samacá, en Boyacá.

En Barranquilla, en cambio, el 93% llega desde los departamentos de la Costa Atlántica: Bolívar, Sucre, Atlántico, Magdalena, Córdoba, Cesar y La Guajira y el 7% de Norte de Santander. Se destaca, en este último departamento la producción procedente de Ábrego y Ocaña (Norte de

## CONTENIDO

	pág.		pág.
Comportamiento de los precios	1	Verduras y hortalizas	5
Informe de contexto	1	Frutas frescas	13
Indicador de abastecimiento	3	Tubérculos, raíces y plátanos	23
Lo que más sube, lo que más baja	4	Granos, carnes y procesados	27


**Gráfico 1. Comportamiento de los precios del chόcolo mazorca 2016-2017 (enero - enero)**


Fuente: DANE, Sipsa.

Santander), mientras que en Bolívar sobresale el chόcolo que llega desde María la Baja (Bolívar) y que representa el 53% del total que llega a la capital de Atlántico.

Igual situación se presenta en Cali: el 97% llega desde Pradera, Palmira, Candelaria y Cali, en Valle del Cauca; en Cúcuta, pues 99% ingresa desde Ábrego y Chitagá (Norte de Santander) y en Villavicencio: el 94% de Cundinamarca.

En Bucaramanga el abastecimiento de chόcolo es un poco más variado y llega desde los departamentos de Norte de Santander, Boyacá, Santander y Cundinamarca, en proporciones de 64%, 1%, 14% y 7%, respectivamente. A nivel municipal, se destaca el ingreso de este producto desde Ábrego (que reporta el 37% del total que llega a Centroabastos), Ocaña (13%) y Silos (10%), en Norte de Santander, Samacá (9%), en Boyacá, y Girón con el 6%.

Así como la capital de Santander, Medellín se abastece de este producto desde varios departamentos: Antioquia, Valle del Cauca, Caldas y Risaralda, aunque es el primero el más representativo, destacándose El Carmen de Viboral, Sonsón, Marinilla y San Vicente Ferrer.

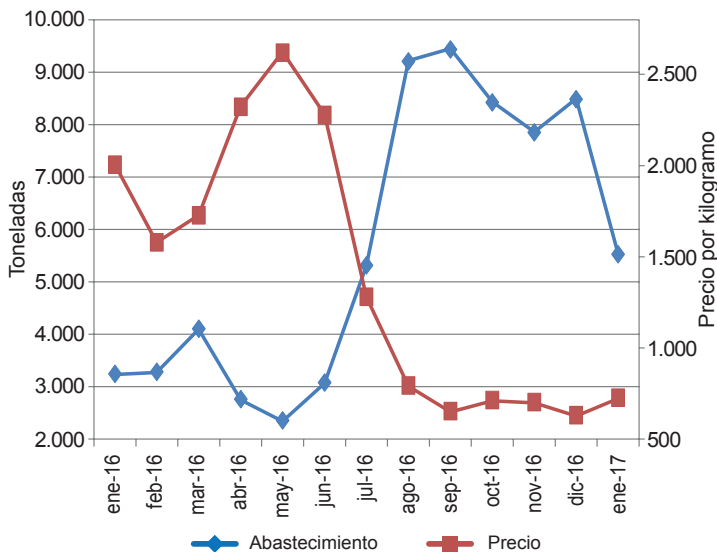
En cuanto a los precios, estos muestran un comportamiento uniforme en todos los mercados a pesar de las diferencias en las zonas abastecedoras de chόcolo.

Se destaca el incremento en el precio durante el primer trimestre del año 2016, seguido de reducciones hasta junio o julio, para volver a subir en diciembre y enero de 2017.

En cuanto al alza del precio de los primeros meses de 2016, los comerciantes informaron que se contó con menor disponibilidad de producto desde Simijaca (Cundinamarca) y que además el verano en María la Baja (Bolívar) y San Onofre (Sucre) afectó la producción. A lo anterior se sumó la disminución de las labores de recolección en Ocaña, Ábrego, Chitagá, Pamplonita (Norte de Santander), Manizales, Chinchiná (Caldas) y Caimito (Sucre).

Vale la pena destacar que la reducción de los precios observada hacia mediados de año 2016 obedeció a que se registró un mayor nivel de ingreso de carga desde los departamentos de Cundinamarca, Boyacá y Bolívar. Principalmente de los municipio de Facatativá, Subachoque, El Rosal, Madrid, Tenjo, Mosquera, Funza, Zipaquirá y Cota, en Cundinamarca, Tibaná y Samacá, en Boyacá, y María La Baja en Bolívar. Según comentarios de los comerciantes mayoristas en Cundinamarca, un número importante de agricultores reemplazaron sus cultivos de papa por mazorca, lo que adujo esta mayor oferta.

Para diciembre de 2016 y enero del presente año las cotizaciones mayoristas subieron y entre las razones de esto se destacan dos; por una parte en diciembre y por la celebración de Navidad y fin de año se redujo la mano de obra disponible para la recolección y se cayó el abastecimiento y, por otra, las altas temperaturas en enero no beneficiaron a los cultivos. De esta forma, en diciembre el ingreso de chόcolo mazorca a los mercados en los que el SIPSA toma información de abastecimiento pasó de 12,369 toneladas a 8,317, es decir 33% menos. Así las cosas llegó menos cantidad de producto des-

**Gráfico 2. Precios mayoristas y abastecimiento del chόcolo mazorca en Bogotá**


Fuente: DANE, Sipsa.

de Tunja, Soracá, Siachoque, Ventaquemada (Boyacá), Ábrego (Norte de Santander), Cajamarca (Tolima), María la Baja (Bolívar), Ponedera (Atlántico), Los Palmitos, Caimito y San Marcos (Sucre).

Vale la pena destacar que el comportamiento de los precios entre enero de 2016 y enero de 2017 siguió su patrón estacional con dos ciclos marcados de alzas y reducciones de los precios, uno en cada semestre del año. El precio más bajo reportado en Cali, por ejemplo, se observó en junio de 2016, momento en el cual se realizó el paro camionero y los mercados solo pudieron abastecerse con producto regional, el mismo que no fue posible enviarlo hacia otras ciudades. Por ende, en este momento hubo una abundante oferta en el mercado con la consecuente reducción del precio.

Al comparar los precios y el abastecimiento en la capital del país se encuentra que tiene un comportamiento contrario: mientras el abastecimiento sube, los precios bajan y viceversa. Cuando se dio la variación más marcada fue de junio a julio: el precio bajó 44% y el abastecimiento subió 73%. Esta situación se presentó en el mes siguiente, cuando todavía se sintieron los efectos de dicho paro y las variaciones fueron del -38% y 73%, respectivamente.

En general se puede afirmar que el abastecimiento de chícolo mazorca es mayoritariamente regional, por lo que algún hecho o factor de incidencia en la producción de cada zona, se ve directamente reflejado en el precio de venta mayorista. Además los precios siguen un patrón claro de alzas en el primer y tercer trimestre del año y de reducciones en el segundo y cuarto.

### Indicador de abastecimiento de alimentos

#### Leve descenso en el abastecimiento

El abastecimiento en los mercados mayoristas de Mercar, Barranquillita, Granabastos, Corabastos, Plaza Las Flores, Centroabastos, Cavasa, Santa Helena, Cenabastos, La Nueva Sexta, Centro de Acopio de Ipiales, Central Mayorista de Antioquia, Plaza Minorista José María Villa, Surabastos, Mercasa, Complejo de Servicios del Sur y la Central de Abastos de Villavicencio, para las semanas del 26 de enero al 1 de febrero 2017 y del 2 al 8 de febrero 2017, registró un descenso del 1,54 %.

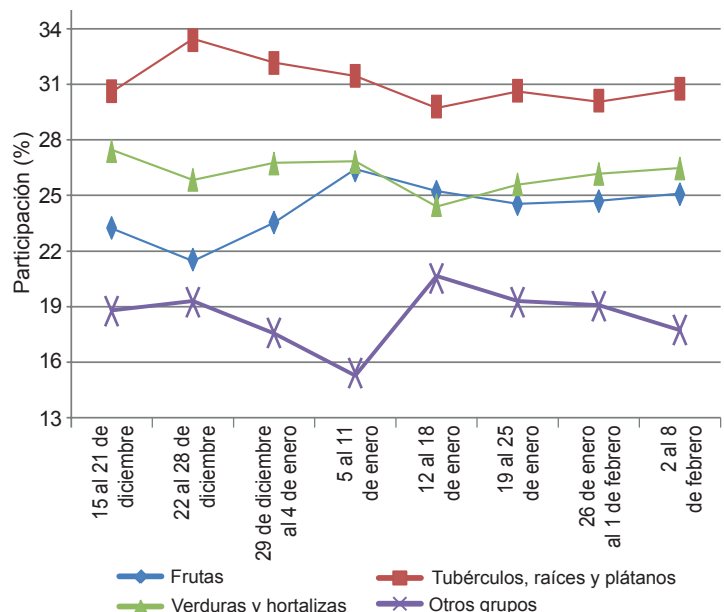
De este modo de la categoría de otros grupos entre los que se encuentran las carnes, los procesados, los granos, los cereales, los lácteos, los huevos y los pescados, redujo sus inventarios en un 8,10 %; las verduras y hortalizas por su parte cayeron un 0,53 %; seguido de las frutas con un 0,08 %. Y por el contrario, los tubérculos, raíces y plátanos aumentaron su oferta en un 0,52 %.

Los mercados mayoristas que reportaron los descensos más importantes en el abastecimiento de alimentos fueron: Surabastos, en Neiva, el cual registró una reducción del 12,29 %, debido a la menor oferta de procesados que disminuyó sus inventarios en un 75,67 % como resulta del menor ingreso de arroz y harinas; en los mercados de Cali, Cavasa y Santa Helena, el acopio descendió un 7,46 %, pues el grupo de los tubérculos, raíces y plátanos registró una menor volumen acopia llegando a una disminución del 16,98 %, donde las papas negras como única y suprema incidieron directamente en este comportamiento; en el Complejo de Servicios del Sur, en Tunja, se observó una caída en el abastecimien-

to del 6,01 % a raíz del poco ingreso de procesados que disminuyó su oferta en un 25,85 %, como efecto de las menores cantidades de carne de res y cerdo acopiadas en este mercado. Respecto a las centrales de abastos de Corabastos y Las Flores, en Bogotá, el abastecimiento descendió un 5,64 %, ya que los procesados presen-

**Gráfico 3. Participación de los alimentos que fueron registrados en los mercados Mercar, Barranquillita, Granabastos, Corabastos, Las Flores, Centroabastos, Cavasa, Santa Helena, Cenabastos, La Nueva Sexta, Centro de Acopio, Central Mayorista de Antioquia, Plaza Minorista José María Villa, Surabastos, Mercasa, Complejo de Servicios del Sur y la Central de Abastos de Villavicencio.**

2016-2017 (15 de diciembre al 8 de febrero)



Fuente: DANE-Sipsa



taron una reducción del 24,0934 % por alimentos como la arveja seca importada y los aceites; por el lado del Centro de Acopio de Ipiales, el aprovisionamiento de alimentos cayó un 4,47 % debido a la menor entrada de frutas que descendieron un 28,98 % a razón de que los volúmenes comercializados de naranjas disminuyeron significativamente.

Por el contrario en la Central de Abastos de Villavicencio, el acopio aumento en un 16,58 % ante una mayor oferta de tubérculos, raíces y plátanos que incremento su ingreso en un 33,37 % por alimentos como papas negras y plátano hartón verde; otro mercado que incre-

mentó su abastecimiento fue Centroabastos en Bucaramanga con un alza del 13,95 % por el grupo de los tubérculos, raíces y plátanos que mejoró sus inventarios en un 28,15 %, como resultado de la buenas cosechas de papa parda pastusa y yuca.

Así, la participación para la semana comprendida del 2 al 8 de febrero de 2017, en el acumulado de los mercados, fue de la siguiente manera: los tubérculos, raíces y plátanos con el 30,76 %, seguidos por las verduras y hortalizas con el 26,44 %, las frutas frescas con un 25,06 % y otros grupos (carnes, procesados, granos, cereales, lácteos, huevos y pescados) con un 17,74 %.

## Lo que más sube, lo que más baja

Ciudades	Lo que más sube	Lo que más baja
Barranquilla	Cebolla junca Aquitania y Berlín, cebolla cabezona blanca, cebollas cabezonas rojas ocañera y peruana, repollo blanco, habichuela, mango de azúcar, limón común Ciénaga y Tahití, papa única, aceite vegetal mezcla, pastas alimenticias.	Pepino cohombro, chόcolo mazorca, zanahoria bogotana, tomates chonto y Riogrande bumangués, arveja verde en vaina, melón Cantalup, papa criolla sucia, plátano hartón verde, maíz amarillo trillado, huevos rojos A, AA y B.
Bogotá, D. C.	Brόcoli, remolacha, espinaca, calabaza, pepino de rellenar, lechuga Batavia, acelga, chόcolo mazorca, ahuyamín, cebolla puerro, rábano rojo, melón Cantalup, limón Tahití, guayaba pera, curuba, mandarina Arrayana, papaya Maradol, mango Tommy, maracuyá, lulo, tomate de árbol, papas única, rubí, R-12 y criollas limpia y sucia, frijol radical, manteca.	Pepino cohombro, repollo verde y morado, coles, apio, arveja verde en vaina, ajo, tomate chonto, habichuela, uvas verde y red globe nacional, ciruela y pera importadas, aguacate Hass, patilla, yuca llanera, arracacha amarilla, pierna pernil sin rabadilla, frijol cargamanto rojo, maíz amarillo cáscara, gelatina, toyo blanco filete congelado.
Bucaramanga	Remolacha, lechuga Batavia, cebolla junca Aquitania, cebolla cabezona blanca coliflor, brόcoli, chόcolo mazorca, habichuela, repollo blanco, mandarina común, mango Tommy, guanábana, melón Cantalup, naranjas Valencia y Tangelo, maracuyá, papayas redonda y melona, limón Tahití, papa criolla limpia, tilapia roja entera fresca.	Pepino cohombro, tomate Riogrande, pimentón, arveja verde en vaina, espinaca, uva red globe nacional, Verde, Isabela e importada, ciruela y pera importadas, breva, piña gold, mora de Castilla, pechuga de pollo, pierna pernil sin rabadilla, huevos rojos A y B, harina precocida de maíz, arveja verde y amarilla seca importada.
Cali	Coliflor, lechuga Batavia, cebolla cabezona blanca bogotana y pastusa, brόcoli, repollo blanco, remolacha bogotana, arveja verde en vaina pastusa, chόcolo mazorca, pimentón, granadilla, mandarina Arrayana, banano criollo, maracuyá, lulo, mango Tommy, piñas gold y manzana, ulluco, papa criolla sucia y limpia, toyo blanco filete congelado, pierna pernil con rabadilla.	Pepino cohombro, habichuela, tomate chonto regional, zanahoria, cebolla junca Aquitania, pera importada, melón Cantalup, aguacate papelillo, limón Tahití, papas capira, suprema, Betina y parda pastusa, frijol calima, pargo rojo entero congelado, calamar blanco entero y anillos, bocachico importado congelado, tilapia roja entera y filete congelado.
Cartagena	Remolacha, cebolla junca Berlín y Aquitania, cebollas cabezonas blanca y roja peruana, habichuela, repollo blanco, berenjena, papaya Maradol, plátano hartón verde, papa única, carne de res lomo fino.	Pepino cohombro, tomate Riogrande bumangués y ocañero, ají topito dulce, uva red globe nacional, limón Tahití, guayaba común, carne de res costilla.
Cúcuta	Chόcolo mazorca, habichuela, cebollas cabezonas blanca y roja, haba verde, frijol verde bolo, lechuga Batavia, melón Cantalup, mango Tommy, pitahaya, tomate de árbol, patilla, mora de Castilla, ciruela roja, granadilla, plátano hartón verde y maduro, papa criolla limpia, cachama de cultivo fresca.	Pepino cohombro, ajo, remolacha regional, tomate chonto, pimentón, cebolla junca Berlín, pera, uva y ciruela importadas, uchuva, limón común, arracacha amarilla, papa suprema, pechuga de pollo, pierna pernil con rabadilla y alas sin costillar, carne de res cadera, bota, bola de pierna y molida murillo.
Medellín	Frijol verde cargamanto, cebollas cabezonas blanca y roja importada, lechuga Batavia, chόcolo mazorca, pimentón, ají topito dulce, arveja verde en vaina pastusa, mango Tommy, limón Tahití, kiwi, maracuyá valluno, durazno nacional, mandarina Oneco, uva Isabela, guanábana, mora de Castilla, papa criolla limpia, muslos de pollo con y sin rabadilla.	Rábano rojo, pepino cohombro, calabacín, zanahoria larga vida, tomates riñón y chonto regional, cebolla junca, brόcoli, apio, granadilla, breva, ciruela y durazno importados, maracuyá antioqueño, fresa, ciruela roja, uvas verde, red globe nacional e importada, lulo, plátano comino, guineo y hartón verde, arracacha blanca, papa nevada, carne de res sobrecostilla, queso costeño.
Pereira	Lechuga Batavia, tomate riñón valluno, coliflor, arveja y frijol verdes en vaina, cebolla cabezona blanca, cebolla junca, mangos manzano, común, Yulirma y Tommy, guanábana, guayaba pera, tomate de árbol, mandarina Oneco, Tangelo, papa nevada, margarina.	Pepino cohombro, tomate chonto, habichuela, apio, zanahoria bogotana, uva red globe nacional, kiwi, pera importada, granadilla, arracacha blanca, plátanos hartones verde y maduro y dominicos hartones verde y maduro, lenteja importada, queso costeño.

## Verduras y hortalizas

### Se redujo la producción de lechuga



Fuente: <https://herbariobotanicaornamental.press.com/2012/lechuga-1.jpg>.

A lo largo de la presente semana se incrementaron los precios mayoristas de la lechuga Batavia en treinta y tres de los treinta y nueve mercados donde se negoció esta semana. Esta situación obedeció a que las bajas temperaturas afectaron los cultivos establecidos en Ipiales, Guachucal (Nariño), Marinilla (Antioquia) y la Sabana de Bogotá. En Medellín y Bogotá D.C., por ejemplo, el kilo se negoció a \$840 y a \$1.550, respectivamente, 21,54 %, en promedio, más que la semana anterior.

De igual forma, subieron las cotizaciones de la cebolla cabezona blanca, el chócolo mazorca, la coliflor, el brócoli, el frijol verde cargamanto, la espinaca y la arveja verde en vaina. En el caso de la cebolla cabezona blanca, los comerciantes afirmaron que el alza se debió a la menor recolección e ingreso de bulbo de primera calidad desde Sáchica, Duitama, Sogamoso, Tunja (Boyacá), Chipaque, Une, Cáqueza, Ubaque, Cota, Mosquera y El Rosal (Cundinamarca). El incremento se registró en veintiocho de los treinta y dos mercados donde se negoció a lo largo de la semana. En Manizales y Bucaramanga, por ejemplo, el aumento superó el 10,00 %, ofreciéndose el kilo a \$1.913 y a \$1.656, respectivamente.

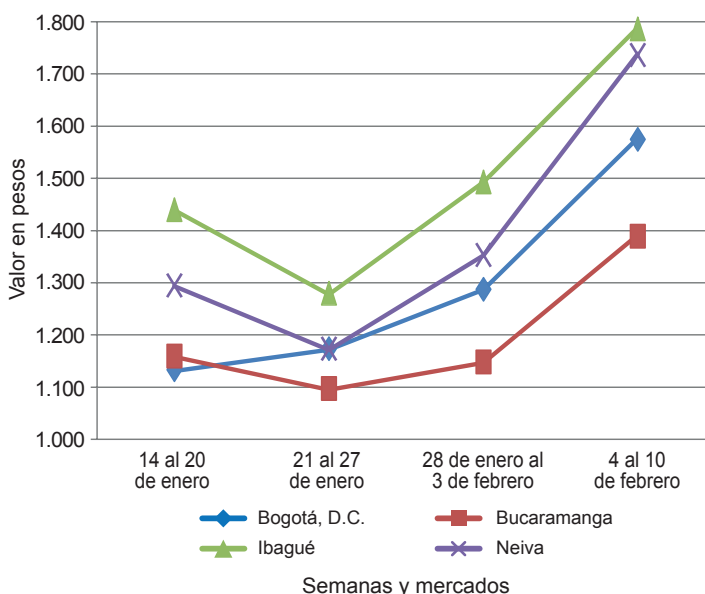
También se incrementó el precio del chócolo mazorca, esta vez en veintinueve de los cuarenta mercados donde se transó a lo largo de la semana. El aumento estuvo motivado por la recesión de los cortes de cosecha en Une, Simijaca (Cundinamarca), Pamplonita, Ábrego

(Norte de Santander), Rozo (Valle del Cauca), Girón (Santander) y Samacá (Boyacá). En las ciudades de Cali y Montería, por ejemplo, el kilo se negoció a \$905 y a \$1.025, 12,23 % más que la semana anterior.

En contraste, esta semana descendieron las cotizaciones mayoristas del pepino cohombro, el tomate chonto, la habichuela, el ajo nacional e importado y el apio. En el caso del pepino cohombro, ingresó un mayor volumen procedente de los municipios de Consacá (Nariño), San Luis, Granada, Cocorná (Antioquia), Darién, Pradera, Restrepo, El Cerrito, La Unión (Valle del Cauca), Páramo, Socorro y Lebrija (Santander), lo que generó la reducción del precio. En Cúcuta y Armenia, por ejemplo, la reducción superó el 20,00 %, en promedio, y el kilo se transó a \$1.075 y a \$792, respectivamente.

Asimismo, cayeron los precios del tomate chonto, esta vez por el buen nivel de producción en Marinilla, El Peñol (Antioquia), Ocaña (Norte de Santander), Sutamarchán, Tinjacá, Ráquira, Villa de Leyva (Boyacá), Armenia (Quindío), Pereira (Risaralda), Alcalá y Obando (Valle del Cauca). La caída se dio en 21 de los veintidós mercados donde se negoció. De la misma forma, bajó la cotización de la habichuela, pues llegó más cantidad desde El Peñol, Consacá (Nariño), El Santuario, El Carmen de Viboral, San Vicente (Antioquia), Fómeque y Arbeláez (Cundinamarca).

**Gráfico 4. Comportamiento de los precios de la lechuga Batavia 2017 (14 de enero al 10 de febrero)**



Fuente: DANE, Sipsa.



**Cuadro 1. Mercados mayoristas. Precios de venta de verduras y hortalizas 2017 (4 al 10 de febrero)**

Productos y mercados	Pesos por kilogramo				Tendencia	Productos y mercados	Pesos por kilogramo				Tendencia
	Mínimo	Máximo	Medio	Precios			Mínimo	Máximo	Medio	Precios	
<b>Acelga</b>						<b>Ajo (continuación)</b>					
Armenia, Mercar	1.467	2.000	1.711	+++	Medellín, Central						
Barranquilla, Barranquillita	2.400	2.500	2.433	-	Mayorista de Antioquia	5.000	7.000	5.909	-		
Bogotá, D.C., Corabastos	1.000	1.500	1.394	+++	Pamplona (Norte de Santander)	2.500	3.125	2.854	-		
Bucaramanga, Centroabastos	1.500	1.500	1.500	=	Pasto, El Potrerillo	7.500	9.000	7.875	-		
Chiquinquirá (Boyacá)	1.667	2.000	1.806	+++	Pereira, La 41	5.333	6.444	5.759	+		
Duitama (Boyacá)	1.000	1.000	1.000	=	Pereira, Mercasa	4.667	5.778	5.500	-		
Florencia (Cáquetá)	1.800	2.200	2.000	+++	San Gil (Santander)	3.200	3.400	3.333	-		
Ibagué, Plaza La 21	1.120	1.760	1.520	=	Sogamoso (Boyacá)	3.000	3.200	3.089	-		
Ipiales (Nariño), Ipiales somos todos	1.000	1.500	1.444	+++	Tunja, Complejo de Servicios del Sur	4.600	5.000	4.800	-		
Medellín, Central					Villavicencio, CAV	4.000	5.000	4.479	--		
Mayorista de Antioquia	1.000	1.200	1.050	=	<b>Ajo importado</b>						
Neiva, Surabastos	1.875	2.500	2.121	++	Arauca (Arauca)	10.200	10.200	10.200	=		
Pamplona (Norte de Santander)	2.000	2.000	2.000	=	Armenia, Mercar	8.800	9.200	9.022	-		
Pasto, El Potrerillo	2.500	3.000	2.667	+++	Barranquilla, Barranquillita	8.400	8.800	8.600	-		
Sogamoso (Boyacá)	1.000	1.000	1.000	=	Barranquilla, Granabastos	8.300	8.400	8.350	-		
Tunja, Complejo de Servicios del Sur	1.200	1.400	1.270	++	Bogotá, D.C., Corabastos	9.000	10.000	9.222	-		
Ubaté (Cundinamarca)	1.200	1.200	1.200	+	Bucaramanga, Centroabastos	8.500	9.000	8.792	-		
Villavicencio, CAV	1.400	1.600	1.519	+++	Buenaventura (Valle del Cauca)	9.000	9.000	9.000	-		
Yopal (Casanare)	2.000	2.000	2.000	=	Cali, Cavasa	8.500	8.700	8.613	+		
<b>Ahuyama</b>					Cali, Santa Helena	8.500	8.800	8.550	-		
Arauca (Arauca)	1.000	1.000	1.000	=	Cartagena, Bazurto	8.800	9.000	8.950	=		
Armenia, Mercar	600	700	675	=	Cartago (Valle del Cauca)	9.000	9.500	9.167	-		
Barranquilla, Barranquillita	714	743	724	+	Cúcuta, Cenabastos	9.000	9.500	9.438	-		
Barranquilla, Granabastos	786	857	804	+	Ibagué, Plaza La 21	10.000	11.000	10.271	+		
Bogotá, D.C., Corabastos	800	900	851	-	Ipiales (Nariño), Ipiales somos todos	8.700	9.000	8.950	-		
Bucaramanga, Centroabastos	500	550	525	+	Manizales (Caldas)	10.000	11.000	10.375	=		
Buenaventura (Valle del Cauca)	600	600	600	-	Medellín, Central						
Cali, Cavasa	600	600	600	-	Mayorista de Antioquia	8.500	9.500	9.125	+		
Cali, Santa Helena	600	600	600	=	Montería (Córdoba)	8.400	8.800	8.592	+		
Cartagena, Bazurto	786	786	786	=	Neiva, Surabastos	9.000	9.800	9.375	-		
Cartago (Valle del Cauca)	700	800	725	+	Palmira (Valle del Cauca)	8.800	9.000	8.950	-		
Cúcuta, Cenabastos	600	700	657	-	Pasto, El Potrerillo	9.500	9.500	9.500	+		
Duitama (Boyacá)	480	480	480	+	Pereira, La 41	9.500	10.000	9.917	=		
Ibagué, Plaza La 21	700	800	750	+	Pereira, Mercasa	9.000	9.500	9.258	-		
Manizales (Caldas)	800	1.000	875	=	Popayán (Cauca)	8.900	9.200	9.050	-		
Medellín, Central					Sincelejo (Sucre)	8.500	9.000	8.842	+		
Mayorista de Antioquia	500	600	550	=	Tuluá (Valle del Cauca)	9.000	9.200	9.067	-		
Montería (Córdoba)	480	600	528	++	Valledupar, Mercabastos	8.800	9.000	8.933	+		
Palmira (Valle del Cauca)	550	600	583	+	<b>Apio</b>						
Pamplona (Norte de Santander)	700	800	767	-	Arauca (Arauca)	1.667	1.792	1.736	-		
Pereira, La 41	700	800	733	=	Armenia, Mercar	550	800	658	-		
Pereira, Mercasa	700	700	700	=	Barranquilla, Barranquillita	1.300	1.400	1.333	-		
Popayán (Cauca)	560	600	593	-	Barranquilla, Granabastos	1.200	1.300	1.242	-		
Rionegro (Antioquia)	700	900	818	-	Bogotá, D.C., Corabastos	200	300	283	--		
San Gil (Santander)	600	700	667	=	Bucaramanga, Centroabastos	1.000	1.250	1.063	+		
Santa Marta (Magdalena)	500	500	500	n.d.	Cali, Cavasa	588	706	632	-		
Sincelejo (Sucre)	600	600	600	+	Cali, Santa Helena	706	706	706	=		
Socorro (Santander)	600	700	667	+	Cartagena, Bazurto	1.000	1.000	1.000	=		
Sogamoso (Boyacá)	500	600	567	-	Cartago (Valle del Cauca)	960	1.040	1.013	-		
Tuluá (Valle del Cauca)	600	600	600	=	Chiquinquirá (Boyacá)	1.000	1.200	1.125	-		
Tunja, Complejo de Servicios del Sur	469	469	469	+	Cúcuta, Cenabastos	800	1.333	963	+		
Valledupar, Mercabastos	500	600	533	++	Duitama (Boyacá)	500	550	525	-		
Valledupar, Mercado Nuevo	500	600	567	+	Ibagué, Plaza La 21	800	1.120	933	-		
Yopal (Casanare)	1.000	1.000	1.000	+	Ipiales (Nariño), Ipiales somos todos	2.000	2.500	2.333	+++		
<b>Ahuyamin (Sakata)</b>					Manizales (Caldas)	960	1.280	1.080	-		
Bogotá, D.C., Corabastos	1.100	1.200	1.167	+++	Marinilla (Antioquia)	300	400	340	---		
Duitama (Boyacá)	660	700	680	+	Medellín, Central						
Neiva, Surabastos	800	1.200	1.130	++	Mayorista de Antioquia	400	700	558	-		
Pamplona (Norte de Santander)	1.000	1.200	1.075	+	Medellín, Plaza						
San Gil (Santander)	700	800	733	=	Minorista "José María Villa"	500	700	558	--		
Sogamoso (Boyacá)	538	615	573	++	Montería (Córdoba)	800	1.000	842	-		
Tunja, Complejo de Servicios del Sur	720	800	771	-	Neiva, Surabastos	1.100	1.800	1.353	+		
Villavicencio, CAV	1.200	1.400	1.333	+++	Palmira (Valle del Cauca)	1.250	1.333	1.278	+		
Yopal (Casanare)	960	1.000	980	-	Pamplona (Norte de Santander)	1.250	1.333	1.306	+		
<b>Ajít topito dulce</b>					Pereira, La 41	1.083	1.250	1.181	-		
Barranquilla, Barranquillita	2.250	2.875	2.475	++	Pereira, Mercasa	833	1.167	1.007	--		
Cartagena, Bazurto	2.500	4.333	3.528	-	Rionegro (Antioquia)	650	900	765	-		
Medellín, Central					Santa Marta (Magdalena)	800	1.000	867	-		
Mayorista de Antioquia	4.500	6.000	4.891	+	Sincelejo (Sucre)	800	1.000	867	+		
Montería (Córdoba)	2.500	3.500	3.123	--	Sogamoso (Boyacá)	500	600	567	+		
Sincelejo (Sucre)	2.000	2.500	2.375	---	Tuluá (Valle del Cauca)	1.000	1.083	1.042	=		
<b>Ajo</b>					Tunja, Complejo de Servicios del Sur	500	600	527	+		
Bogotá, D.C., Corabastos	6.000	8.000	7.067	--	Valledupar, Mercabastos	1.000	1.333	1.194	+		
Chiquinquirá (Boyacá)	6.000	6.400	6.067	--	Villavicencio, CAV	1.000	1.500	1.225	++		
Cúcuta, Cenabastos	1.500	2.500	2.019	--	<b>Arveja verde en vaina</b>						
Duitama (Boyacá)	3.200	3.200	3.200	-	Arauca (Arauca)	4.889	5.000	4.948	-		
Ibagué, Plaza La 21	3.556	3.667	3.611	-	Armenia, Mercar	2.960	3.440	3.211	++		
Manizales (Caldas)	6.000	6.875	6.500	-	Barranquilla, Barranquillita	5.500	6.500	6.033	-		
					Barranquilla, Granabastos	5.000	5.500	5.125	=		

**Cuadro 1. Mercados mayoristas. Precios de venta de verduras y hortalizas (continuación) 2017 (4 al 10 de febrero)**

Productos y mercados	Pesos por kilogramo				Tendencia	Productos y mercados	Pesos por kilogramo				Tendencia
	Mínimo	Máximo	Medio	Precios			Mínimo	Máximo	Medio	Precios	
<b>Arveja verde en vaina (continuación)</b>						<b>Calabacín (continuación)</b>					
Bogotá, D.C., Corabastos	3.200	4.200	3.756		--	Medellín, Central					
Bucaramanga, Centroabastos	3.600	4.200	3.894		-	Mayorista de Antioquia	2.000	3.000	2.146		---
Cartago (Valle del Cauca)	4.000	4.800	4.400		+	Tunja, Complejo de Servicios del Sur	900	1.000	975		-
Chiquinquirá (Boyacá)	2.400	3.200	2.767		-	Ubaté (Cundinamarca)	3.500	3.500	3.500		++
Cúcuta, Cenabastos	4.000	4.500	4.082		+						
Duitama (Boyacá)	3.300	3.400	3.350		+	<b>Calabaza</b>					
El Carmen de Viboral (Antioquia)	2.800	3.300	3.075		--	Bogotá, D.C., Corabastos	600	1.000	915		+++
El Santuario (Antioquia)	3.000	3.800	3.342		-	Cúcuta, Cenabastos	333	444	386		-
Ipiales (Nariño), Ipiales somos todos	2.600	4.400	3.489		-	Medellín, Central					=
La Ceja (Antioquia)	3.500	3.700	3.533		+	Mayorista de Antioquia	500	600	550		=
Manizales (Caldas)	3.500	4.000	3.667		+	Montería (Córdoba)	280	500	362		+++
Marinilla (Antioquia)	3.000	4.300	3.650		+						
Medellín, Central						<b>Cebolla cabezona blanca</b>					
Mayorista de Antioquia	3.200	4.500	3.875		-	Arauca (Arauca)	1.300	1.330	1.317		+
Medellín, Plaza						Armenia, Mercar	1.200	1.500	1.330		++
Minorista "José María Villa"	4.000	5.300	4.321		+	Barranquilla, Barranquillita	1.600	2.000	1.760		+++
Neiva, Surabastos	2.800	4.400	3.623		-	Barranquilla, Granabastos	1.640	1.680	1.657		++
Palmira (Valle del Cauca)	3.600	3.700	3.633		++	Bogotá, D.C., Corabastos	1.500	2.000	1.713		+
Pamplona (Norte de Santander)	3.400	4.167	3.828		+	Bucaramanga, Centroabastos	1.500	1.800	1.656		++
Pereira, La 41	4.000	4.160	4.040		+++	Cartagena, Bazurto	1.700	2.000	1.800		+++
Pereira, Mercasa	4.000	4.400	4.158		++	Cartago (Valle del Cauca)	1.560	1.700	1.610		++
Rionegro (Antioquia)	3.800	4.700	4.307		++	Chiquinquirá (Boyacá)	1.400	1.600	1.546		++
San Gil (Santander)	3.200	4.400	3.884		+++	Cúcuta, Cenabastos	1.500	1.700	1.595		+++
San Vicente (Antioquia)	3.100	3.400	3.250		-	Duitama (Boyacá)	1.400	1.500	1.450		+
Socorro (Santander)	3.200	4.400	3.733		+++	Florencia (Caquetá)	1.400	1.500	1.435		=
Sogamoso (Boyacá)	3.000	4.000	3.600		+	Ibagué, Plaza La 21	1.400	1.760	1.543		++
Sonsón (Antioquia)	4.000	4.200	4.092		+++	La Ceja (Antioquia)	1.700	2.000	1.867		-
Tunja, Complejo de Servicios del Sur	3.200	3.600	3.387		-	Manizales (Caldas)	1.800	2.000	1.913		++
Ubaté (Cundinamarca)	2.000	2.400	2.200		---	Medellín, Central					
Villavicencio, CAV	3.800	4.400	4.217		+	Mayorista de Antioquia	1.556	2.222	1.831		+++
Yopal (Casanare)	4.792	5.000	4.896		+++	Medellín, Plaza					
						Minorista "José María Villa"	1.400	2.000	1.658		+
<b>Arveja verde en vaina pastusa</b>						Montería (Córdoba)	1.760	1.900	1.828		++
Bogotá, D.C., Corabastos	4.000	4.200	4.100		-	Pamplona (Norte de Santander)	1.200	1.600	1.467		+++
Buenaventura (Valle del Cauca)	3.600	4.000	3.800		+	Pereira, La 41	1.400	1.640	1.523		+++
Cali, Cavasa	3.200	4.600	3.858		+	Pereira, Mercasa	1.200	1.600	1.350		++
Cali, Santa Helena	3.600	3.800	3.700		++	Rionegro (Antioquia)	1.250	1.875	1.561		++
Manizales (Caldas)	3.500	4.000	3.667		+++	San Gil (Santander)	1.200	1.600	1.409		++
Medellín, Central						Santa Marta (Magdalena)	1.700	1.900	1.780		++
Mayorista de Antioquia	3.400	4.200	3.717		+	Sincelejo (Sucre)	1.600	1.800	1.650		++
Pasto, El Potrerillo	2.500	3.800	3.227		+	Socorro (Santander)	1.240	1.400	1.297		+
Popayán (Cauca)	3.400	3.700	3.563		++	Sogamoso (Boyacá)	1.400	1.500	1.467		+
						Tunja, Complejo de Servicios del Sur	1.300	1.600	1.487		-
<b>Berenjena</b>						Ubaté (Cundinamarca)	1.800	2.000	1.900		++
Armenia, Mercar	1.800	2.000	1.900		=	Valledupar, Mercabastos	1.600	1.800	1.683		+
Barranquilla, Barranquillita	550	750	625		+	Villavicencio, CAV	1.600	2.000	1.775		-
Bogotá, D.C., Corabastos	1.300	1.600	1.537		+	Yopal (Casanare)	1.563	1.667	1.615		+
Cartagena, Bazurto	1.375	1.375	1.375		=						
Manizales (Caldas)	2.000	2.000	2.000		=	<b>Cebolla cabezona blanca bogotana</b>					
Medellín, Central						Buenaventura (Valle del Cauca)	1.354	1.563	1.441		+
Mayorista de Antioquia	1.000	1.500	1.125		-	Cali, Cavasa	1.563	1.667	1.597		+++
Montería (Córdoba)	950	1.125	1.019		++	Cali, Santa Helena	1.354	1.563	1.469		+++
Sincelejo (Sucre)	750	833	769		+	Neiva, Surabastos	1.300	1.700	1.491		++
						Palmira (Valle del Cauca)	1.417	1.563	1.497		+++
<b>Brócoli</b>						Tuluá (Valle del Cauca)	1.458	1.563	1.510		++
Armenia, Mercar	2.800	3.200	2.933		+++						
Barranquilla, Barranquillita	5.200	6.800	5.833		+	<b>Cebolla cabezona blanca importada</b>					
Barranquilla, Granabastos	4.500	5.000	4.625		=	Cali, Cavasa	1.630	1.739	1.721		++
Bogotá, D.C., Corabastos	4.000	8.000	6.433		+++	Ipiales (Nariño), Ipiales somos todos	1.522	1.739	1.633		++
Bucaramanga, Centroabastos	5.000	7.000	5.750		++	Medellín, Central					
Cali, Cavasa	1.400	1.500	1.417		+	Mayorista de Antioquia	1.739	2.174	1.852		+
Cali, Santa Helena	1.500	2.000	1.767		+++						
Cartagena, Bazurto	4.500	4.500	4.500		+	<b>Cebolla cabezona blanca pastusa</b>					
Chiquinquirá (Boyacá)	1.500	1.800	1.650		--	Buenaventura (Valle del Cauca)	1.250	1.563	1.372		++
Cúcuta, Cenabastos	4.000	5.000	4.563		+	Cali, Santa Helena	1.042	1.458	1.250		+++
Duitama (Boyacá)	1.700	1.800	1.750		++	Pasto, El Potrerillo	729	833	813		+++
Ibagué, Plaza La 21	3.000	3.500	3.313		+++	Popayán (Cauca)	1.000	1.042	1.016		+
Ipiales (Nariño), Ipiales somos todos	1.083	1.250	1.204		+						
Manizales (Caldas)	4.667	6.667	5.722		+++	<b>Cebolla cabezona roja</b>					
Marinilla (Antioquia)	2.400	3.000	2.688		+	Bogotá, D.C., Corabastos	1.800	2.100	1.908		+
Medellín, Central						Cúcuta, Cenabastos	1.667	1.875	1.753		+
Mayorista de Antioquia	3.000	4.500	3.409		-	Florencia (Caquetá)	2.300	2.600	2.450		+++
Neiva, Surabastos	4.800	9.000	7.049		+++	Neiva, Surabastos	1.889	2.000	1.965		-
Palmira (Valle del Cauca)	1.083	1.250	1.153		+	San Gil (Santander)	2.000	2.100	2.033		=
Pamplona (Norte de Santander)	3.000	3.500	3.333		+						
Pasto, El Potrerillo	2.000	2.000	2.000		+	<b>Cebolla cabezona roja importada</b>					
Sogamoso (Boyacá)	1.500	2.000	1.733		++	Arauca (Arauca)	1.740	1.770	1.757		+
Tunja, Complejo de Servicios del Sur	1.800	1.800	1.800		+	Bogotá, D.C., Corabastos	2.188	2.292	2.283		+
Villavicencio, CAV	3.333	5.333	4.472		+++	Bucaramanga, Centroabastos	1.771	2.083	1.905		+
						Cali, Cavasa	1.889	2.111	1.958		+
<b>Calabacín</b>											
Bogotá, D.C., Corabastos	600	900	769		++						


**Cuadro 1. Mercados mayoristas. Precios de venta de verduras y hortalizas (continuación)  
2017 (4 al 10 de febrero)**

Productos y mercados	Pesos por kilogramo				Tendencia	Productos y mercados	Pesos por kilogramo				Tendencia
	Mínimo	Máximo	Medio				Mínimo	Máximo	Medio		
<b>Cebolla cabezona roja importada (continuación)</b>						<b>Cebolla junca Tenerife (continuación)</b>					
Ipiales (Nariño), Ipiales somos todos Medellín, Central	1.848	2.391	2.065	+++		Palmira (Valle del Cauca)	1.244	1.467	1.367	--	
Mayorista de Antioquia	1.600	2.400	1.993	++		<b>Cebolla puerro</b>					
Montería (Córdoba)	1.800	2.200	2.003	+++		Bogotá, D.C., Corabastos	900	1.250	1.175	++	
<b>Cebolla cabezona roja ocañera</b>						Cúcuta, Cenabastos	2.500	3.750	2.911	+	
Barranquilla, Barranquillita	1.625	1.708	1.667	++		Medellín, Central					
Cartagena, Bazurto	1.333	1.778	1.481	++		Mayorista de Antioquia	1.800	2.000	1.869	-	
Santa Marta (Magdalena)	1.489	2.286	1.810	+		Pamplona (Norte de Santander)	2.500	2.500	2.500	---	
Sincelejo (Sucre)	1.429	1.714	1.569	++		<b>Cebollín chino</b>					
Valledupar, Mercabastos	1.400	1.700	1.483	+++		Barranquilla, Barranquillita	2.000	2.200	2.083	+	
Valledupar, Mercado Nuevo	1.400	1.700	1.483	+++		Cartagena, Bazurto	6.000	6.000	6.000	=	
<b>Cebolla cabezona roja peruana</b>						<b>Chócolo mazorca</b>					
Barranquilla, Barranquillita	2.111	2.333	2.206	++		Arauca (Arauca)	700	730	717	-	
Barranquilla, Granabastos	2.067	2.111	2.100	+		Armenia, Mercar	429	457	440	--	
Cartagena, Bazurto	1.957	2.283	2.056	++		Armenia, Retiro	400	471	431	--	
Sincelejo (Sucre)	1.913	2.435	2.182	++		Barranquilla, Barranquillita	757	865	802	-	
Valledupar, Mercabastos	1.700	2.000	1.917	+		Bogotá, D.C., Corabastos	700	1.000	780	++	
<b>Cebolla junca</b>						Bucaramanga, Centroabastos	800	1.200	1.024	++	
Arauca (Arauca)	1.519	1.556	1.537	+		Buenaventura (Valle del Cauca)	857	1.143	964	+	
Armenia, Mercar	1.429	1.571	1.536	+		Cali, Cavasa	714	1.071	893	+	
Bucaramanga, Centroabastos	1.250	1.875	1.613	++		Cali, Santa Helena	857	1.000	905	++	
Cartago (Valle del Cauca)	1.760	1.920	1.830	+		Cartagena, Bazurto	875	950	894	=	
Chiquinquirá (Boyacá)	1.458	1.458	1.458	++		Cartago (Valle del Cauca)	1.000	1.050	1.025	=	
Florencia (Caquetá)	1.400	1.520	1.450	+		Chiquinquirá (Boyacá)	800	800	800	+++	
Ipiales (Nariño), Ipiales somos todos	1.900	2.500	2.158	-		Cúcuta, Cenabastos	909	1.273	1.053	+++	
La Ceja (Antioquia)	1.440	1.760	1.613	+		Duitama (Boyacá)	700	700	700	+	
Manizales (Caldas)	1.760	1.920	1.840	+		Ibagué, Plaza La 21	448	640	553	+++	
Medellín, Central						Ipiales (Nariño), Ipiales somos todos	429	629	508	-	
Mayorista de Antioquia	1.000	2.500	1.818	--		Manizales (Caldas)	600	700	650	=	
Medellín, Plaza						Marinilla (Antioquia)	625	708	676	++	
Minorista "José María Villa"	2.000	3.000	2.508	+		Medellín, Central					
Montería (Córdoba)	1.667	2.083	1.819	-		Mayorista de Antioquia	706	941	793	++	
Neiva, Surabastos	1.400	1.800	1.660	+++		Medellín, Plaza					
Pereira, La 41	1.067	1.467	1.267	-		Minorista "José María Villa"	600	733	656	+	
Pereira, Mercasa	1.200	1.333	1.267	+		Montería (Córdoba)	1.000	1.100	1.025	++	
Rionegro (Antioquia)	1.500	1.800	1.645	++		Neiva, Surabastos	720	800	760	+++	
Santa Marta (Magdalena)	1.267	1.333	1.327	-		Pamplona (Norte de Santander)	636	727	683	++	
Sincelejo (Sucre)	600	800	733	+		Pasto, El Potrerillo	286	357	327	-	
Sonsón (Antioquia)	1.071	1.214	1.143	-		Peñol (Antioquia)	583	667	628	+	
Ubaté (Cundinamarca)	1.400	1.400	1.400	=		Rionegro (Antioquia)	714	786	732	+++	
Valledupar, Mercabastos	1.500	2.167	1.917	++		San Gil (Santander)	1.000	1.125	1.083	+	
Villavicencio, CAV	1.739	2.174	2.047	-		San Vicente (Antioquia)	750	833	794	+++	
Yopal (Casanare)	1.957	2.087	2.022	--		Santa Marta (Magdalena)	1.000	1.000	1.000	+	
<b>Cebolla junca Aquitania</b>						Sincelejo (Sucre)	760	800	791	+	
Barranquilla, Barranquillita	1.667	2.600	2.147	+++		Socorro (Santander)	1.000	1.125	1.083	+	
Barranquilla, Granabastos	1.767	1.967	1.856	+++		Sogamoso (Boyacá)	700	1.000	900	+++	
Bogotá, D.C., Corabastos	1.500	1.833	1.690	+		Sonsón (Antioquia)	400	450	425	--	
Bucaramanga, Centroabastos	1.250	1.875	1.563	++		Tuluá (Valle del Cauca)	643	657	650	+	
Buenaventura (Valle del Cauca)	2.000	2.000	2.000	-		Tunja, Complejo de Servicios del Sur	600	700	680	+	
Cali, Cavasa	1.333	1.556	1.369	-		Ubaté (Cundinamarca)	700	700	700	+++	
Cali, Santa Helena	1.333	1.556	1.437	-		Valledupar, Mercabastos	1.067	1.200	1.156	+	
Cartagena, Bazurto	2.000	2.000	2.000	++		Villavicencio, CAV	800	1.300	1.050	+++	
Duitama (Boyacá)	1.167	1.167	1.167	+		Yopal (Casanare)	1.500	1.500	1.500	=	
Ibagué, Plaza La 21	1.200	1.800	1.480	++		<b>Cidra</b>					
Neiva, Surabastos	1.267	1.833	1.564	+++		Bogotá, D.C., Corabastos	600	1.000	840	+++	
San Gil (Santander)	1.600	1.920	1.778	-		Marinilla (Antioquia)	300	350	325	--	
Sogamoso (Boyacá)	1.000	1.167	1.111	-		Medellín, Central					
Tuluá (Valle del Cauca)	1.911	1.911	1.911	-		Mayorista de Antioquia	300	600	442	++	
Tunja, Complejo de Servicios del Sur	1.000	1.500	1.183	++		Peñol (Antioquia)	300	400	367	-	
<b>Cebolla junca Berlín</b>						San Vicente (Antioquia)	300	330	313	-	
Barranquilla, Barranquillita	1.667	2.500	2.064	+++		Villavicencio, CAV	800	1.200	880	+	
Barranquilla, Granabastos	1.967	2.067	2.026	+++		<b>Cilantro</b>					
Cartagena, Bazurto	2.000	2.000	2.000	++		Arauca (Arauca)	6.000	6.000	6.000	=	
Cúcuta, Cenabastos	1.250	1.719	1.559	-		Armenia, Mercar	1.600	1.600	1.600	=	
Pamplona (Norte de Santander)	1.250	1.406	1.328	-		Barranquilla, Barranquillita	3.000	3.500	3.275	+	
Valledupar, Mercabastos	1.667	2.333	1.963	++		Bogotá, D.C., Corabastos	2.200	3.000	2.733	++	
<b>Cebolla junca pastusa</b>						Bucaramanga, Centroabastos	8.000	8.000	8.000	+++	
Cali, Santa Helena	1.333	1.422	1.363	-		Buenaventura (Valle del Cauca)	2.000	2.000	2.000	=	
Palmira (Valle del Cauca)	1.250	1.333	1.319	-		Cali, Cavasa	1.000	1.250	1.125	+	
Pasto, El Potrerillo	889	1.333	1.104	+		Cali, Santa Helena	1.000	1.000	1.000	=	
Popayán (Cauca)	889	1.333	1.111	-		Cartagena, Bazurto	3.000	3.500	3.317	++	
<b>Cebolla junca Tenerife</b>						Cartago (Valle del Cauca)	1.750	2.000	1.969	=	
Cali, Cavasa	1.250	1.750	1.503	-		Chiquinquirá (Boyacá)	3.750	4.500	3.875	+++	
Cali, Santa Helena	1.500	1.750	1.650	+		Cúcuta, Cenabastos	5.000	6.000	5.050	-	
						Duitama (Boyacá)	6.000	6.667	6.333	+	
						Florencia (Caquetá)	4.500	5.000	4.825	-	
						Ibagué, Plaza La 21	1.400	2.800	2.025	=	



**Cuadro 1. Mercados mayoristas. Precios de venta de verduras y hortalizas (continuación)**  
**2017 (4 al 10 de febrero)**

Productos y mercados	Pesos por kilogramo				Tendencia	Productos y mercados	Pesos por kilogramo				Tendencia
	Mínimo	Máximo	Medio	Precios			Mínimo	Máximo	Medio	Precios	
<b>Cilantro (continuación)</b>						<b>Espinaca (continuación)</b>					
Ipiales (Nariño), Ipiales somos todos	1.600	3.000	2.200	++		Neiva, Surabastos	3.529	4.706	3.967	+++	
La Ceja (Antioquia)	2.000	2.000	2.000	=		Pamplona (Norte de Santander)	2.000	2.000	2.000	=	
Manizales (Caldas)	3.600	4.000	3.867	=		Pasto, El Potrerillo	2.000	3.000	2.458	++	
Marinilla (Antioquia)	700	1.200	900	---		Sogamoso (Boyacá)	3.000	3.333	3.222	=	
Medellín, Central						Tunja, Complejo de Servicios del Sur	2.333	2.667	2.522	+	
Mayorista de Antioquia	600	1.400	1.027	---		Ubaté (Cundinamarca)	3.529	3.529	3.529	+++	
Medellín, Plaza						Villavicencio, CAV	2.400	3.500	2.911	+++	
Minorista "José María Villa"	1.000	2.000	1.442	---		Yopal (Casanare)	5.500	5.500	5.500	+	
Montería (Córdoba)	2.000	4.000	2.833	---		<b>Fríjol verde bolo</b>					
Neiva, Surabastos	4.667	8.667	6.854	+++		Cúcuta, Cenabastos	2.000	3.000	2.571	+	
Palмира (Valle del Cauca)	1.000	1.000	1.000	=		Pamplona (Norte de Santander)	1.800	2.083	1.992	-	
Pamplona (Norte de Santander)	1.667	2.000	1.778	+++		<b>Fríjol verde cargamanto</b>					
Pasto, El Potrerillo	5.000	6.500	5.875	+		Bogotá, D.C., Corabastos	2.200	2.600	2.367	+	
Pereira, La 41	1.000	1.500	1.333	---		Cali, Cavasa	1.400	1.800	1.625	+	
Pereira, Mercasa	1.000	1.500	1.250	++		Cali, Santa Helena	1.800	2.000	1.933	+	
Popayán (Cauca)	2.000	2.250	2.042	+		Chiquinquirá (Boyacá)	1.400	1.600	1.533	+	
Rionegro (Antioquia)	2.000	2.500	2.088	+++		Duitama (Boyacá)	1.800	1.900	1.850	+	
Santa Marta (Magdalena)	1.667	2.000	1.833	-		El Carmen de Viboral (Antioquia)	1.800	2.000	1.950	+++	
Sincelejo (Sucre)	2.000	3.000	2.667	++		El Santuario (Antioquia)	1.600	2.400	1.871	++	
Sogamoso (Boyacá)	6.000	6.667	6.519	++		La Ceja (Antioquia)	1.800	2.200	1.992	+	
Tuluá (Valle del Cauca)	1.850	1.850	1.850	=		Marinilla (Antioquia)	1.800	2.200	2.004	+++	
Tunja, Complejo de Servicios del Sur	3.500	4.250	3.833	+		Medellín, Central					
Ubaté (Cundinamarca)	5.000	5.000	5.000	=		Mayorista de Antioquia	1.400	2.700	1.864	+++	
Valledupar, Mercabastos	1.500	2.000	1.667	--		Medellín, Plaza					
Valledupar, Mercado Nuevo	1.500	2.000	1.667	--		Minorista "José María Villa"	1.600	3.000	2.167	++	
Villavicencio, CAV	2.500	4.500	3.563	+++		Pasto, El Potrerillo	1.400	1.700	1.585	-	
Yopal (Casanare)	6.000	6.000	6.000	++		Peñol (Antioquia)	1.850	2.200	1.988	++	
<b>Coles</b>						Popayán (Cauca)	1.900	2.000	1.917	+	
Barranquilla, Barranquillita	2.000	2.200	2.033	-		Rionegro (Antioquia)	1.800	2.400	2.035	+++	
Bogotá, D.C., Corabastos	1.200	1.200	1.200	--		San Vicente (Antioquia)	1.600	1.700	1.638	++	
Medellín, Central						Sogamoso (Boyacá)	1.900	2.000	1.956	-	
Mayorista de Antioquia	1.000	1.200	1.075	=		Sonsón (Antioquia)	1.500	1.600	1.550	+++	
Medellín, Plaza						Tuluá (Valle del Cauca)	1.920	2.000	1.973	+	
Minorista "José María Villa"	1.000	2.000	1.314	-		Tunja, Complejo de Servicios del Sur	1.800	2.000	1.920	-	
<b>Coliflor</b>						Villavicencio, CAV	2.200	2.800	2.383	+	
Armenia, Mercar	2.667	3.000	2.806	+++		Yopal (Casanare)	2.500	2.500	2.500	-	
Barranquilla, Barranquillita	5.000	6.000	5.442	+		<b>Fríjol verde en vaina</b>					
Barranquilla, Granabastos	4.500	5.000	4.750	=		Arauca (Arauca)	2.578	2.667	2.615	+	
Bucaramanga, Centroabastos	5.000	7.000	5.750	++		Armenia, Mercar	2.080	2.400	2.193	+++	
Cali, Cavasa	1.400	1.500	1.417	+		Barranquilla, Barranquillita	5.000	5.500	5.175	+	
Cali, Santa Helena	2.000	2.800	2.383	+++		Barranquilla, Granabastos	4.000	4.500	4.125	=	
Cartagena, Bazurto	4.500	4.500	4.500	=		Bucaramanga, Centroabastos	1.800	2.200	1.979	-	
Cartago (Valle del Cauca)	2.560	2.800	2.667	+++		Buenaventura (Valle del Cauca)	2.000	2.400	2.200	=	
Chiquinquirá (Boyacá)	1.500	1.800	1.650	-		Cartago (Valle del Cauca)	2.500	2.800	2.600	+	
Cúcuta, Cenabastos	4.000	5.000	4.563	+		Chiquinquirá (Boyacá)	1.100	1.200	1.167	+	
Duitama (Boyacá)	1.500	1.700	1.600	+++		Cúcuta, Cenabastos	1.500	2.000	1.844	+	
Ipiales (Nariño), Ipiales somos todos	1.500	2.083	1.861	+++		Ibagué, Plaza La 21	1.600	2.000	1.840	++	
Manizales (Caldas)	3.500	4.500	4.000	+++		Ipiales (Nariño), Ipiales somos todos	1.273	1.667	1.483	-	
Marinilla (Antioquia)	1.600	2.000	1.825	-		Manizales (Caldas)	2.700	3.000	2.883	++	
Medellín, Central						Montería (Córdoba)	2.500	3.300	2.850	+++	
Mayorista de Antioquia	2.500	4.000	2.933	+		Neiva, Surabastos	1.760	2.400	2.195	+	
Neiva, Surabastos	2.800	3.400	3.038	++		Pamplona (Norte de Santander)	1.000	1.833	1.497	+	
Palмира (Valle del Cauca)	1.300	1.500	1.383	+		Pereira, La 41	2.000	2.500	2.346	+	
Pamplona (Norte de Santander)	2.000	2.500	2.167	--		Pereira, Mercasa	2.000	2.500	2.200	+	
Pasto, El Potrerillo	2.000	3.000	2.667	++		San Gil (Santander)	1.600	2.800	2.098	+	
Pereira, La 41	2.333	3.000	2.736	++		Sincelejo (Sucre)	2.400	2.500	2.489	+	
Pereira, Mercasa	2.167	3.333	2.625	++		Socorro (Santander)	1.600	1.760	1.707	-	
Popayán (Cauca)	1.333	1.417	1.347	+		Tunja, Complejo de Servicios del Sur	1.100	1.300	1.173	+	
Sogamoso (Boyacá)	1.500	2.000	1.733	++		Ubaté (Cundinamarca)	2.000	2.000	2.000	+	
Tunja, Complejo de Servicios del Sur	1.700	2.000	1.863	++		<b>Haba verde</b>					
Ubaté (Cundinamarca)	2.500	2.500	2.500	+++		Bogotá, D.C., Corabastos	1.000	1.600	1.219	+	
Villavicencio, CAV	2.200	4.500	3.106	+++		Chiquinquirá (Boyacá)	800	900	825	+	
<b>Espinaca</b>						Cúcuta, Cenabastos	1.500	1.500	1.500	+	
Armenia, Mercar	4.000	4.444	4.185	+++		Duitama (Boyacá)	500	540	520	+	
Barranquilla, Barranquillita	5.400	6.000	5.625	-		Ipiales (Nariño), Ipiales somos todos	1.400	1.500	1.483	++	
Barranquilla, Granabastos	4.500	5.000	4.750	=		Pamplona (Norte de Santander)	1.000	1.333	1.081	++	
Bogotá, D.C., Corabastos	2.500	3.000	2.872	+++		Sogamoso (Boyacá)	500	800	611	-	
Bucaramanga, Centroabastos	5.000	5.000	5.000	=		Tunja, Complejo de Servicios del Sur	600	740	672	-	
Cartagena, Bazurto	4.500	4.500	4.500	=		Ubaté (Cundinamarca)	1.000	1.000	1.000	+++	
Chiquinquirá (Boyacá)	1.750	2.250	1.953	+		<b>Habichuela</b>					
Duitama (Boyacá)	4.500	5.000	4.750	++		Arauca (Arauca)	2.909	3.000	2.964	-	
Ibagué, Plaza La 21	3.333	4.222	3.926	+++		Armenia, Mercar	1.600	2.080	1.907	---	
Ipiales (Nariño), Ipiales somos todos	1.000	1.500	1.444	+++		Barranquilla, Barranquillita	2.750	3.100	2.929	+	
Manizales (Caldas)	2.500	3.500	3.042	++		Barranquilla, Granabastos	2.500	3.150	2.769	++	
Marinilla (Antioquia)	750	800	775	+		Bogotá, D.C., Corabastos	1.833	3.000	2.278	-	
Medellín, Central						Bucaramanga, Centroabastos	2.000	2.500	2.224	++	
Mayorista de Antioquia	1.500	2.000	1.858	-		Buenaventura (Valle del Cauca)	2.000	2.400	2.200	=	
Medellín, Plaza											
Minorista "José María Villa"	1.500	3.500	2.825	++							


**Cuadro 1. Mercados mayoristas. Precios de venta de verduras y hortalizas (continuación)  
2017 (4 al 10 de febrero)**

Productos y mercados	Pesos por kilogramo				Tenden- cia	Productos y mercados	Pesos por kilogramo				Tenden- cia
	Mínimo	Máximo	Medio				Mínimo	Máximo	Medio		
<b>Habichuela (continuación)</b>						<b>Lechuga Batavia (continuación)</b>					
Cali, Cavasa	1.600	2.000	1.800		+	Ubaté (Cundinamarca)	1.200	1.200	1.200		++
Cali, Santa Helena	2.000	2.200	2.067		---	Valledupar, Mercabastos	1.500	1.917	1.681		+
Cartagena, Bazurto	3.000	3.400	3.217		++	Villavicencio, CAV	1.600	2.000	1.811		+++
Cartago (Valle del Cauca)	2.240	2.560	2.380		---	Yopal (Casanare)	1.800	2.000	1.900		-
Chiquinquirá (Boyacá)	2.037	2.222	2.176		--						
Cúcuta, Cenabastos	2.000	3.500	2.698		+++	<b>Lechuga crespa morada</b>					
Duitama (Boyacá)	3.000	3.250	3.125		-	Medellín, Central					
El Santuario (Antioquia)	1.700	2.200	1.967		--	Mayorista de Antioquia	2.000	2.000	2.000		=
Florencia (Caquetá)	2.000	2.400	2.180		-						
Ibagué, Plaza La 21	1.600	2.400	1.990		--	<b>Lechuga crespa verde</b>					
Ipiales (Nariño), Ipiales somos todos	3.000	3.000	3.000		-	Arauca (Arauca)	2.200	2.300	2.250		-
La Ceja (Antioquia)	2.200	2.500	2.350		-	Bogotá, D.C., Corabastos	1.833	2.000	1.972		-
Manizales (Caldas)	2.400	3.200	2.680		--	Cali, Cavasa	2.800	3.000	2.850		+
Marinilla (Antioquia)	1.800	2.850	2.300		+	Medellín, Central					
Medellín, Central						Mayorista de Antioquia	1.000	1.000	1.000		=
Mayorista de Antioquia	1.800	3.200	2.223		-	Neiva, Surabastos	1.200	1.500	1.366		+
Medellín, Plaza						Villavicencio, CAV	5.600	6.400	5.911		+
Minorista "José María Villa"	2.200	4.000	2.742		-						
Montería (Córdoba)	3.000	3.300	3.075		--	<b>Pepino cohombro</b>					
Neiva, Surabastos	1.600	3.200	2.338		--	Arauca (Arauca)	4.000	4.091	4.038		+
Palmira (Valle del Cauca)	1.800	2.000	1.900		---	Armenia, Mercar	700	900	792		---
Pamplona (Norte de Santander)	2.000	2.500	2.225		-	Barranquilla, Barranquillita	1.200	1.550	1.333		---
Pasto, El Potrerillo	2.200	3.000	2.700		---	Barranquilla, Granabastos	950	1.500	1.248		---
Pereira, La 41	2.240	2.560	2.427		-	Bogotá, D.C., Corabastos	1.800	2.000	1.903		--
Pereira, Mercasa	2.080	2.560	2.300		--	Bucaramanga, Centroabastos	600	1.000	759		---
Popayán (Cauca)	2.320	2.400	2.390		+	Buenaventura (Valle del Cauca)	1.500	1.500	1.500		+
Rionegro (Antioquia)	2.000	3.000	2.504		+	Cali, Cavasa	533	667	608		---
San Gil (Santander)	1.818	2.500	2.096		++	Cali, Santa Helena	667	833	778		---
Santa Marta (Magdalena)	2.000	3.500	2.882		+	Cartagena, Bazurto	1.100	1.200	1.117		---
Sincelejo (Sucre)	2.700	3.200	3.017		--	Cartago (Valle del Cauca)	1.200	1.600	1.375		---
Socorro (Santander)	1.364	1.591	1.439		---	Cúcuta, Cenabastos	800	1.500	1.075		---
Sogamoso (Boyacá)	3.125	3.500	3.292		-	Duitama (Boyacá)	1.000	1.100	1.050		---
Sonsón (Antioquia)	1.200	1.300	1.250		=	Florencia (Caquetá)	1.120	1.280	1.200		---
Tuluá (Valle del Cauca)	2.240	2.400	2.330		--	Ibagué, Plaza La 21	800	1.440	1.193		--
Tunja, Complejo de Servicios del Sur	2.400	3.000	2.640		-	Ipiales (Nariño), Ipiales somos todos	2.000	2.000	2.000		-
Ubaté (Cundinamarca)	2.000	2.080	2.040		---	La Ceja (Antioquia)	1.000	1.100	1.058		---
Valledupar, Mercabastos	2.000	2.750	2.208		-	Manizales (Caldas)	800	1.500	1.163		---
Villavicencio, CAV	1.667	3.333	2.375		-	Marinilla (Antioquia)	600	800	694		---
Yopal (Casanare)	4.167	4.444	4.306		-	Medellín, Central					
						Mayorista de Antioquia	1.000	1.500	1.269		---
<b>Habichuela larga</b>						Medellín, Plaza					
Barranquilla, Barranquillita	2.800	3.800	3.158		+	Minorista "José María Villa"	800	1.300	944		---
Montería (Córdoba)	1.500	2.500	2.158		++	Montería (Córdoba)	1.200	1.600	1.467		---
						Neiva, Surabastos	960	1.600	1.333		---
<b>Lechuga Batavia</b>						Palmira (Valle del Cauca)	667	1.167	861		---
Armenia, Mercar	1.533	1.733	1.611		+++	Pamplona (Norte de Santander)	1.600	1.600	1.600		+
Barranquilla, Barranquillita	1.200	1.600	1.342		+	Pasto, El Potrerillo	1.600	2.000	1.717		-
Barranquilla, Granabastos	1.400	1.400	1.400		++	Pereira, La 41	1.000	1.500	1.225		---
Bogotá, D.C., Corabastos	1.400	1.800	1.550		+++	Pereira, Mercasa	800	1.300	981		---
Bucaramanga, Centroabastos	1.333	1.500	1.392		+++	Popayán (Cauca)	923	1.000	952		--
Buenaventura (Valle del Cauca)	1.500	2.300	1.933		+++	Rionegro (Antioquia)	800	1.200	1.021		---
Cali, Cavasa	1.154	1.385	1.207		+++	San Gil (Santander)	480	1.120	822		---
Cali, Santa Helena	1.231	1.538	1.397		+++	Santa Marta (Magdalena)	1.000	2.000	1.570		---
Cartagena, Bazurto	1.133	1.333	1.244		+	Sincelejo (Sucre)	700	900	800		---
Cartago (Valle del Cauca)	1.920	2.080	2.030		++	Socorro (Santander)	600	1.080	827		--
Chiquinquirá (Boyacá)	1.500	1.800	1.613		+++	Sogamoso (Boyacá)	1.000	1.200	1.067		---
Cúcuta, Cenabastos	1.000	1.333	1.124		+	Sonsón (Antioquia)	700	700	700		=
Duitama (Boyacá)	1.500	1.600	1.550		+++	Tuluá (Valle del Cauca)	800	1.400	1.088		---
Ibagué, Plaza La 21	1.440	2.000	1.693		++	Tunja, Complejo de Servicios del Sur	880	1.200	1.032		---
Ipiales (Nariño), Ipiales somos todos	1.308	1.538	1.402		+++	Valledupar, Mercabastos	1.000	1.200	1.100		---
Manizales (Caldas)	1.600	2.500	2.025		++	Villavicencio, CAV	1.200	1.600	1.458		-
Marinilla (Antioquia)	550	700	631		-						
Medellín, Central						<b>Pepino de rellenar</b>					
Mayorista de Antioquia	643	929	840		+++	Bogotá, D.C., Corabastos	1.250	1.900	1.557		+++
Medellín, Plaza						Chiquinquirá (Boyacá)	933	1.000	972		-
Minorista "José María Villa"	500	1.071	777		+++	Duitama (Boyacá)	933	933	933		+
Montería (Córdoba)	833	1.167	1.014		+	Ibagué, Plaza La 21	800	1.200	1.060		+
Neiva, Surabastos	1.440	2.000	1.743		+++	Medellín, Central					
Palmira (Valle del Cauca)	1.000	1.231	1.141		+++	Mayorista de Antioquia	1.800	2.000	1.925		+
Pamplona (Norte de Santander)	1.083	1.167	1.125		+	Neiva, Surabastos	960	1.440	1.245		++
Pasto, El Potrerillo	923	1.538	1.186		+++	San Gil (Santander)	1.200	1.440	1.360		+
Pereira, La 41	1.500	2.083	1.847		+++	Sogamoso (Boyacá)	1.000	1.000	1.000		+++
Pereira, Mercasa	1.667	2.000	1.882		+++	Tunja, Complejo de Servicios del Sur	1.167	1.333	1.247		+++
Popayán (Cauca)	1.250	1.500	1.333		+++	Ubaté (Cundinamarca)	1.333	1.333	1.333		+++
Rionegro (Antioquia)	800	1.000	880		++	Villavicencio, CAV	1.500	2.500	1.863		+++
San Gil (Santander)	1.333	1.667	1.556		-	Yopal (Casanare)	2.000	2.000	2.000		+++
Santa Marta (Magdalena)	1.500	2.083	1.767		+						
Sincelejo (Sucre)	800	900	833		--	<b>Perejil</b>					
Sogamoso (Boyacá)	1.200	1.500	1.422		-	Arauca (Arauca)	12.000	12.500	12.333		+
Sonsón (Antioquia)	333	389	361		---	Armenia, Mercar	8.000	9.250	8.542		++
Tuluá (Valle del Cauca)	1.154	1.769	1.436		+++	Barranquilla, Barranquillita	11.000	11.400	11.144		+
Tunja, Complejo de Servicios del Sur	1.400	1.700	1.540		+	Bogotá, D.C., Corabastos	5.000	10.000	8.500		+++

**Cuadro 1. Mercados mayoristas. Precios de venta de verduras y hortalizas (continuación)  
2017 (4 al 10 de febrero)**

Productos y mercados	Pesos por kilogramo				Tendencia	Productos y mercados	Pesos por kilogramo				Tendencia
	Mínimo	Máximo	Medio	Precios			Mínimo	Máximo	Medio	Precios	
<b>Perejil (continuación)</b>						<b>Remolacha (continuación)</b>					
Bucaramanga, Centroabastos	4.000	5.000	4.604		-	Cartagena, Bazaruto	833	1.000	889		+++
Chiquinquirá (Boyacá)	3.333	4.000	3.500		+++	Chiquinquirá (Boyacá)	500	800	650		+++
Duitama (Boyacá)	2.250	2.250	2.250		-	Duitama (Boyacá)	700	760	730		+++
Ibagué, Plaza La 21	6.250	7.500	7.125		+	El Santuario (Antioquia)	400	450	417		+
Ipiales (Nariño), Ipiales somos todos	4.000	5.000	4.667		+++	Florencia (Cauquetá)	1.143	1.200	1.162		-
Manizales (Caldas)	4.000	4.800	4.400		=	Ibagué, Plaza La 21	640	1.440	1.110		+++
Medellín, Central						Ipiales (Nariño), Ipiales somos todos	400	500	446		+++
Mayorista de Antioquia	5.000	8.000	6.100		+	La Ceja (Antioquia)	700	1.000	833		-
Neiva, Surabastos	9.000	12.000	10.181		+	Manizales (Caldas)	909	1.000	932		+
Pasto, El Potrerillo	5.000	6.500	5.708		+	Medellín, Central					
Sogamoso (Boyacá)	2.667	3.333	3.185		-	Mayorista de Antioquia	400	500	471		-
Tunja, Complejo de Servicios del Sur	3.000	3.333	3.233		-	Medellín, Plaza					
						Minorista "José María Villa"	800	1.000	942		-
<b>Pimentón</b>						Montería (Córdoba)	800	1.000	942		-
Arauca (Arauca)	3.333	3.500	3.431		+	Neiva, Surabastos	640	1.216	923		+++
Armenia, Mercar	2.600	3.000	2.775		++	Rionegro (Antioquia)	450	700	560		-
Barranquilla, Barranquillita	1.667	1.833	1.743		+	Santa Marta (Magdalena)	583	1.167	742		+
Barranquilla, Granabastos	1.833	2.167	2.072		+	Sincelejo (Sucre)	900	1.000	992		+
Bogotá, D.C., Corabastos	4.300	4.500	4.494		+	Sogamoso (Boyacá)	800	1.200	922		+++
Bucaramanga, Centroabastos	3.000	3.500	3.250		-	Tunja, Complejo de Servicios del Sur	640	1.000	836		+++
Buenaventura (Valle del Cauca)	2.143	2.857	2.333		-	Vallédupar, Mercabastos	667	1.000	845		++
Cali, Cavasa	3.200	3.500	3.269		-	Villavicencio, CAV	750	1.167	969		+++
Cali, Santa Helena	2.800	3.500	3.233		+	Yopal (Casanare)	833	917	875		-
Cartagena, Bazaruto	2.083	2.083	2.083		=						
Cartago (Valle del Cauca)	3.200	3.500	3.275		-	<b>Remolacha bogotana</b>					
Chiquinquirá (Boyacá)	1.400	1.900	1.633		-	Buenaventura (Valle del Cauca)	1.040	1.200	1.147		+++
Duitama (Boyacá)	2.800	2.960	2.880		+	Cali, Cavasa	667	1.000	839		+++
Ibagué, Plaza La 21	2.000	3.000	2.560		-	Cali, Santa Helena	583	667	639		++
Ipiales (Nariño), Ipiales somos todos	3.000	3.000	3.000		+	Cartago (Valle del Cauca)	1.000	1.200	1.050		++
La Ceja (Antioquia)	4.000	4.500	4.333		++	Palmira (Valle del Cauca)	717	750	739		+++
Manizales (Caldas)	3.000	3.500	3.250		=	Tuluá (Valle del Cauca)	967	1.000	983		+++
Marinilla (Antioquia)	2.800	3.400	3.088		-						
Medellín, Central						<b>Remolacha regional</b>					
Mayorista de Antioquia	3.600	4.500	4.142		+	Cúcuta, Cenabastos	600	700	625		--
Medellín, Plaza						Marinilla (Antioquia)	400	450	419		+
Minorista "José María Villa"	3.000	4.000	3.514		-	Pamplona (Norte de Santander)	500	800	617		-
Montería (Córdoba)	3.600	4.500	4.032		--						
Neiva, Surabastos	2.000	2.500	2.281		-	<b>Repollo blanco</b>					
Palmira (Valle del Cauca)	3.200	3.500	3.313		+	Arauca (Arauca)	1.000	1.025	1.017		-
Pamplona (Norte de Santander)	2.917	3.750	3.229		+	Armenia, Mercar	433	467	450		-
Pasto, El Potrerillo	1.600	2.000	1.733		-	Barranquilla, Barranquillita	629	657	643		++
Peñol (Antioquia)	3.200	3.500	3.317		-	Barranquilla, Granabastos	557	571	564		+
Pereira, La 41	2.800	3.300	3.038		-	Bucaramanga, Centroabastos	480	640	560		++
Pereira, Mercasa	2.700	3.000	2.944		+	Buenaventura (Valle del Cauca)	433	900	656		+++
Rionegro (Antioquia)	2.900	3.500	3.110		--	Cali, Cavasa	333	600	477		+++
Santa Marta (Magdalena)	1.833	2.083	2.006		+	Cali, Santa Helena	333	400	367		+++
Sincelejo (Sucre)	3.800	4.000	3.983		+	Cartagena, Bazaruto	429	500	476		++
Sogamoso (Boyacá)	1.500	1.667	1.611		++	Cartago (Valle del Cauca)	520	560	550		-
Sonsón (Antioquia)	2.000	2.200	2.150		+	El Carmen de Viboral (Antioquia)	154	167	160		=
Tuluá (Valle del Cauca)	2.700	3.000	2.838		+	Florencia (Cauquetá)	1.143	1.286	1.193		-
Tunja, Complejo de Servicios del Sur	2.500	2.857	2.714		-	La Ceja (Antioquia)	240	300	270		+
Ubaté (Cundinamarca)	4.000	4.000	4.000		n.d.	Marinilla (Antioquia)	125	167	141		-
Vallédupar, Mercabastos	2.917	3.333	3.056		-	Medellín, Central					
Vallédupar, Mercado Nuevo	2.917	3.333	3.125		-	Mayorista de Antioquia	154	200	172		-
Villavicencio, CAV	2.917	3.750	3.299		-	Medellín, Plaza					
Yopal (Casanare)	2.917	2.917	2.917		-	Minorista "José María Villa"	185	246	218		-
						Montería (Córdoba)	333	367	342		-
<b>Pimentón verde</b>						Palmira (Valle del Cauca)	233	400	329		+++
Bogotá, D.C., Corabastos	4.500	4.600	4.573		n.d.	Pasto, El Potrerillo	117	150	129		++
Bucaramanga, Centroabastos	1.154	1.154	1.154		=	Pereira, La 41	600	720	660		+
Medellín, Central						Pereira, Mercasa	600	720	627		=
Mayorista de Antioquia	5.000	5.200	5.067		n.d.	Popayán (Cauca)	280	300	293		--
						Rionegro (Antioquia)	167	217	199		-
<b>Rábano rojo</b>						Sincelejo (Sucre)	300	333	325		=
Barranquilla, Barranquillita	4.000	5.000	4.425		+	Sonsón (Antioquia)	214	243	232		-
Bogotá, D.C., Corabastos	1.667	2.167	2.020		+	Tuluá (Valle del Cauca)	400	500	450		++
Bucaramanga, Centroabastos	3.000	3.000	3.000		=	Vallédupar, Mercabastos	571	714	653		+
Cartagena, Bazaruto	5.800	5.800	5.800		+	Villavicencio, CAV	667	917	753		+
Manizales (Caldas)	3.000	3.000	3.000		=	Yopal (Casanare)	883	933	908		-
Medellín, Central											
Mayorista de Antioquia	1.000	1.000	1.000		--	<b>Repollo blanco bogotano</b>					
Neiva, Surabastos	5.000	6.000	5.500		+++	Cartago (Valle del Cauca)	417	417	417		--
Pamplona (Norte de Santander)	2.000	2.000	2.000		n.d.	Neiva, Surabastos	352	512	416		-
Pasto, El Potrerillo	3.000	4.000	3.333		--	Pereira, La 41	357	500	429		-
						Pereira, Mercasa	343	500	405		+
<b>Remolacha</b>						<b>Repollo morado</b>					
Arauca (Arauca)	845	858	853		-	Bogotá, D.C., Corabastos	429	500	455		--
Armenia, Mercar	576	672	618		++	Bucaramanga, Centroabastos	1.000	1.000	1.000		=
Barranquilla, Barranquillita	667	867	731		+	Buenaventura (Valle del Cauca)	667	667	667		-
Barranquilla, Granabastos	617	1.000	805		+++	Cali, Cavasa	583	1.000	771		+
Bogotá, D.C., Corabastos	583	1.167	837		+++	Cúcuta, Cenabastos	833	1.111	916		+
Bucaramanga, Centroabastos	600	1.200	981		+++						


**Cuadro 1. Mercados mayoristas. Precios de venta de verduras y hortalizas (conclusión)  
2017 (4 al 10 de febrero)**

Productos y mercados	Pesos por kilogramo				Tendencia	Productos y mercados	Pesos por kilogramo				Tendencia
	Mínimo	Máximo	Medio				Mínimo	Máximo	Medio		
<b>Repollo morado (continuación)</b>						<b>Tomate larga vida (continuación)</b>					
Medellín, Central						Sincelejo (Sucre)	3.500	3.500	3.500		-
Mayorista de Antioquia	308	385	369	-		<b>Tomate riñón valluno</b>					
Pamplona (Norte de Santander)	778	889	852	-		Montería (Córdoba)	2.800	3.200	3.000		n.d.
Pasto, El Potrerillo	625	875	760	++		Pereira, La 41	3.000	3.000	3.000		++
<b>Repollo verde</b>						Pereira, Mercasa	3.000	3.000	3.000		++
Bogotá, D.C., Corabastos	286	357	319	---		<b>Tomate Riogrande</b>					
Cúcuta, Cenabastos	300	400	350	=		Bucaramanga, Centroabastos	1.818	2.727	2.273		--
Duitama (Boyacá)	500	583	542	+++		Bucaramanga, Mercados del centro	2.000	2.200	2.100		--
Ipiiales (Nariño), Ipiiales somos todos	240	260	245	++		Duitama (Boyacá)	2.400	2.600	2.500		-
Manizales (Caldas)	800	1.000	885	+		Socorro (Santander)	2.000	2.200	2.067		-
Pamplona (Norte de Santander)	200	240	217	-		Sogamoso (Boyacá)	2.500	2.818	2.697		--
San Gil (Santander)	560	672	626	+		Yopal (Casanare)	3.750	3.750	3.750		+
Tunja, Complejo de Servicios del Sur	400	560	478	++		<b>Tomate Riogrande bumangués</b>					
<b>Tomate chonto</b>						Barranquilla, Barranquillita	2.000	2.560	2.260		--
Armenia, Mercar	1.800	2.000	1.850	--		Cartagena, Bazurto	2.727	3.182	2.932		--
Barranquilla, Barranquillita	1.800	2.480	2.180	-		<b>Tomate Riogrande ocañero</b>					
Barranquilla, Granabastos	2.000	2.600	2.333	--		Cartagena, Bazurto	2.200	2.600	2.500		-
Bogotá, D.C., Corabastos	2.045	2.727	2.457	--		<b>Zanahoria</b>					
Cartago (Valle del Cauca)	2.200	2.600	2.400	--		Arauca (Arauca)	1.033	1.083	1.053		+
Chiquinquirá (Boyacá)	1.800	2.200	1.967	--		Armenia, Mercar	583	633	603		-
Florencia (Caquetá)	2.200	2.400	2.307	=		Bogotá, D.C., Corabastos	667	833	781		+
Ibagué, Plaza La 21	2.000	2.400	2.133	-		Bucaramanga, Centroabastos	583	717	663		+
Neiva, Surabastos	1.800	2.400	2.164	-		Buenaventura (Valle del Cauca)	455	545	515		-
Pamplona (Norte de Santander)	1.875	2.083	2.025	---		Cali, Cavasa	327	400	360		--
Peñol (Antioquia)	1.600	2.100	1.796	--		Cali, Santa Helena	364	509	448		--
Pereira, La 41	2.200	2.500	2.450	--		Cartago (Valle del Cauca)	667	750	686		--
Pereira, Mercasa	1.800	2.500	2.192	---		Cúcuta, Cenabastos	583	667	625		=
Santa Bárbara (Antioquia)	1.500	2.200	1.863	-		Duitama (Boyacá)	583	633	608		+
Santa Marta (Magdalena)	2.000	2.800	2.463	-		Florencia (Caquetá)	714	857	771		+
Sincelejo (Sucre)	2.000	2.500	2.183	--		Ibagué, Plaza La 21	640	960	847		+
Tunja, Complejo de Servicios del Sur	1.818	2.500	2.076	--		Ipiiales (Nariño), Ipiiales somos todos	260	400	303		---
Ubaté (Cundinamarca)	2.000	2.250	2.125	--		Manizales (Caldas)	645	806	746		-
Valledupar, Mercabastos	1.200	2.400	1.806	-		Neiva, Surabastos	467	600	513		-
Valledupar, Mercado Nuevo	1.200	2.400	1.833	-		Palmira (Valle del Cauca)	436	491	461		-
<b>Tomate chonto regional</b>						Pamplona (Norte de Santander)	500	583	552		+
Buenaventura (Valle del Cauca)	2.000	2.500	2.333	--		Pasto, El Potrerillo	255	364	305		+
Cali, Cavasa	2.000	2.300	2.125	---		San Gil (Santander)	800	1.000	878		-
Cali, Santa Helena	2.000	2.200	2.083	---		Santa Marta (Magdalena)	750	917	830		-
El Carmen de Viboral (Antioquia)	1.600	1.800	1.700	--		Sincelejo (Sucre)	1.000	1.125	1.028		-
La Ceja (Antioquia)	1.700	2.200	1.975	--		Sogamoso (Boyacá)	583	667	604		-
Marinilla (Antioquia)	1.600	2.000	1.823	---		Sonsón (Antioquia)	320	360	330		---
Medellín, Central						Tuluá (Valle del Cauca)	583	667	611		-
Mayorista de Antioquia	2.200	3.000	2.658	--		Tunja, Complejo de Servicios del Sur	500	617	565		++
Medellín, Plaza						Ubaté (Cundinamarca)	600	600	600		+++
Minorista "José María Villa"	1.700	2.500	2.059	---		Valledupar, Mercabastos	750	833	799		+
Montería (Córdoba)	1.800	2.800	2.292	---		Villavicencio, CAV	750	833	813		-
Palmira (Valle del Cauca)	2.000	2.700	2.350	---		Yopal (Casanare)	1.000	1.033	1.017		++
Peñol (Antioquia)	1.500	1.850	1.696	---		<b>Zanahoria bogotana</b>					
Rionegro (Antioquia)	1.700	2.300	1.990	---		Barranquilla, Barranquillita	750	767	754		-
Sonsón (Antioquia)	2.800	3.000	2.925	=		Barranquilla, Granabastos	767	800	783		+
Tuluá (Valle del Cauca)	2.200	2.600	2.375	--		Buenaventura (Valle del Cauca)	667	750	694		+
<b>Tomate larga vida</b>						Cali, Cavasa	667	750	729		-
Bogotá, D.C., Corabastos	2.500	3.000	2.903	-		Cartagena, Bazurto	750	800	763		-
Cali, Cavasa	2.400	2.500	2.450	-		Cúcuta, Cenabastos	833	917	868		=
Cali, Santa Helena	2.300	2.500	2.450	-		Pereira, La 41	667	917	756		-
Medellín, Central						Pereira, Mercasa	667	800	704		--
Mayorista de Antioquia	3.500	3.800	3.700	-		Tuluá (Valle del Cauca)	667	750	731		-
Neiva, Surabastos	2.200	2.600	2.450	+		<b>Zanahoria larga vida</b>					
Popayán (Cauca)	2.400	2.533	2.425	+		El Carmen de Viboral (Antioquia)	556	611	583		---
Sogamoso (Boyacá)	2.750	3.250	3.000	-		El Santuario (Antioquia)	528	667	600		--
Tunja, Complejo de Servicios del Sur	2.000	2.750	2.292	--		La Ceja (Antioquia)	800	1.000	917		-
Villavicencio, CAV	2.250	3.000	2.625	--		Marinilla (Antioquia)	667	767	717		---
<b>Tomate riñón</b>						Medellín, Central					
Arauca (Arauca)	2.609	2.696	2.659	+		Mayorista de Antioquia	578	711	631		--
Armenia, Mercar	2.500	2.600	2.533	+		Medellín, Plaza					
Bucaramanga, Centroabastos	3.182	3.182	3.182	+		Minorista "José María Villa"	667	889	781		--
Cartago (Valle del Cauca)	3.600	3.800	3.700	+		Montería (Córdoba)	778	956	872		---
Cartago (Valle del Cauca)	3.600	3.800	3.700	+		Rionegro (Antioquia)	706	765	739		--
Ipiiales (Nariño), Ipiiales somos todos	1.364	1.636	1.540	-							
Manizales (Caldas)	2.500	3.000	2.883	+							
Medellín, Central											
Mayorista de Antioquia	2.600	3.000	2.800	--							

## Tendencias:

(---) Variación mayor al -20 %

(--) Variación entre -10 % y -20 %

(-) Variación entre 0 % y -10 %

(=) Variación igual a 0 %

(+) Variación entre 0 % y 10 %

(++) Variación entre 10 % y 20 %

(+++) Variación mayor al 20 %

(n.d.) No determinado

## Frutas frescas

### Cayó la oferta de tomate de árbol



Fuente: DANE.

A lo largo de esta semana se registró un ascenso en los precios mayoristas del tomate de árbol, esto debido al menor abastecimiento de la fruta procedente de la Sabana de Bogotá, y los departamentos de Boyacá y Antioquia. Se observó que los precios subieron en treinta y siete de los cuarenta y cinco donde se vendió el producto. Bogotá D.C. y Bucaramanga, por ejemplo, el kilo se vendió a \$1.408 y a \$1.337; es decir un 12,53 % más en promedio.

También subieron los precios de la papaya Maradol, el mango Tommy, la mora de Castilla, la guayaba pera, el maracuyá y la curuba. En cuanto a la papaya, la mayor cotización fue ocasionada por una disminución de cosechas en las zonas de cultivo de La Unión, Alcalá, Roldanillo y Restrepo (Valle del Cauca) y el bajo volumen de carga procedente de los departamentos de Meta, Arauca y Casanare. Por lo anterior, las cotizaciones de esta fruta ascendieron en treinta y dos de los treinta y seis mercados donde se comercializó. En Popayán, por ejemplo el kilo se vendió a \$1.338, lo que indicó un aumento superior al 20,00 % respecto a la semana anterior.

En cuanto al mango Tommy, que aumentó su cotización en treinta de los treinta y tres mercados donde se transó, esto obedeció a las bajas cosechas en Espinal (Tolima) y la disminución en el ingreso de producto fresco proveniente de municipios como Anolaima, Apulo, Nocaima, San Joaquín y La Mesa (Cundinamarca).

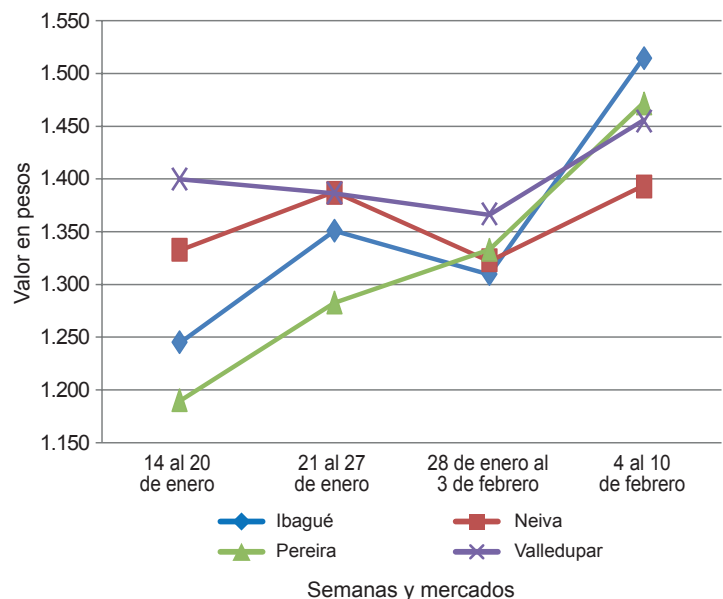
En Pereira y Cali, el precio subió un 13,68 % y se cotizó el kilo a \$2.133 y a \$1.343, respectivamente.

De igual manera, la mora de Castilla presentó una tendencia al alza, esta vez en veintisiete de los cuarenta y dos mercados donde se comercializó durante la semana. De acuerdo con los mayoristas, esta situación se debió a una reducción en la oferta recibida desde Guarne y Granada (Antioquia) y también por el menor abastecimiento que ingresó desde los departamentos de Santander, Huila, Nariño y Boyacá. En las ciudades de Cúcuta y Medellín, por ejemplo, el precio aumentó un 10,69 %, vendiéndose el kilo a \$2.625 y a \$1.980, respectivamente.

En contraste, bajaron los precios de la pera importada, las uvas red globe nacional y verde, la patilla y las manzanas roja y royal gala importadas. En el caso de la pera, la caída se presentó en veintiséis de los treinta y cinco mercados donde se negoció. Esto ocurrió por las mayores cosechas y aumento el abastecimiento desde Chile y Estados Unidos. En Pasto, la cotización disminuyó 11,66 % y el kilo se transó a \$3.991.

En cuanto a la uva red globe, la tendencia a la baja en sus precios obedeció a la buena producción, recolección y volumen de oferta en el mercado, el cual llegó procedente La Unión (Valle del Cauca), principalmente. Esta fruta disminuyó de precio en dieciséis de los veintidós mercados donde se transó.

**Gráfico 5. Comportamiento de los precios del tomate de árbol 2017 (14 de enero al 10 de febrero)**



Fuente: DANE, Sipsa.

**Cuadro 2. Mercados mayoristas. Precios de venta de frutas frescas 2017 (4 al 10 de febrero)**

Productos y mercados	Pesos por kilogramo				Tenden- cia	Productos y mercados	Pesos por kilogramo				Tenden- cia
	Mínimo	Máximo	Medio				Mínimo	Máximo	Medio		
<b>Aguacate común</b>						<b>Banano criollo (continuación)</b>					
Arauca (Arauca)	4.000	4.000	4.000	=		Cúcuta, La Nueva Sexta	1.500	1.500	1.500	-	
Bucaramanga, Centroabastos	3.500	3.800	3.575	+		Florencia (Caquetá)	1.400	1.520	1.467	+	
Buenaventura (Valle del Cauca)	2.500	3.000	2.833	-		Ibagué, Plaza La 21	800	1.500	1.144	-	
Neiva, Surabastos	2.286	2.857	2.714	-		Ipiales (Nariño), Ipiales somos todos	630	741	695	+	
Palmira (Valle del Cauca)	2.200	2.500	2.350	-		La Ceja (Antioquia)	1.000	1.000	1.000	=	
Santa Bárbara (Antioquia)	2.000	2.500	2.263	-		Manizales (Caldas)	1.200	1.300	1.233	=	
Tuluá (Valle del Cauca)	2.500	2.700	2.550	+		Medellín, Central					
Tunja, Complejo de Servicios del Sur	2.750	2.750	2.750	n.d.		Mayorista de Antioquia	1.200	1.400	1.255	-	
Villavicencio, CAV	3.000	4.000	3.535	-		Medellín, Plaza					
<b>Aguacate Hass</b>						Minorista "José María Villa"	1.000	1.300	1.154	-	
Bogotá, D.C., Corabastos	3.500	4.000	3.781	-		Neiva, Surabastos	1.400	2.000	1.635	++	
Chiquinquirá (Boyacá)	2.000	2.000	2.000	+		Palmira (Valle del Cauca)	1.000	1.200	1.088	+	
La Ceja (Antioquia)	1.300	1.500	1.433	-		Pamplona (Norte de Santander)	1.800	2.000	1.933	-	
Medellín, Central						Pereira, La 41	1.200	1.300	1.217	+	
Mayorista de Antioquia	1.800	2.000	1.973	-		Pereira, Mercasa	1.000	1.200	1.100	=	
Rionegro (Antioquia)	1.600	1.700	1.644	+		Popayán (Cauca)	1.300	1.400	1.383	-	
San Gil (Santander)	3.500	4.000	3.744	=		Rionegro (Antioquia)	1.000	1.200	1.088	-	
San Vicente (Antioquia)	1.450	1.600	1.525	+		San Gil (Santander)	720	880	800	=	
Socorro (Santander)	3.700	4.000	3.800	=		Santa Bárbara (Antioquia)	500	750	638	+++	
Sonsón (Antioquia)	1.800	2.000	1.950	-		Santa Marta (Magdalena)	412	529	478	+	
Tunja, Complejo de Servicios del Sur	2.700	3.000	2.850	+		Socorro (Santander)	800	880	840	--	
<b>Aguacate papellillo</b>						Sogamoso (Boyacá)	1.250	1.350	1.294	-	
Armenia, Mercar	3.500	3.800	3.592	+		Sonsón (Antioquia)	750	900	838	+	
Armenia, Retiro	3.000	3.200	3.142	-		Tuluá (Valle del Cauca)	1.000	1.100	1.050	=	
Barranquilla, Barranquillita	4.200	4.500	4.383	+		Tunja, Complejo de Servicios del Sur	1.700	1.800	1.750	-	
Bogotá, D.C., Corabastos	4.000	4.500	4.206	+		<b>Banano Urabá</b>					
Bucaramanga, Centroabastos	4.000	4.500	4.288	+		Barranquilla, Barranquillita	570	600	593	+	
Buenaventura (Valle del Cauca)	4.000	4.000	4.000	+		Bogotá, D.C., Corabastos	1.100	1.250	1.169	-	
Cali, Cavasa	3.600	3.800	3.725	+		Bucaramanga, Centroabastos	1.150	1.200	1.175	++	
Cali, Santa Helena	3.000	3.800	3.467	-		Chiquinquirá (Boyacá)	1.200	1.250	1.233	=	
Cartago (Valle del Cauca)	3.200	3.500	3.400	+		Duitama (Boyacá)	1.100	1.200	1.150	+	
Chiquinquirá (Boyacá)	3.000	3.500	3.250	+		Medellín, Central					
Cúcuta, Cenabastos	4.000	4.000	4.000	=		Mayorista de Antioquia	950	950	950	=	
Duitama (Boyacá)	4.500	4.500	4.500	=		Medellín, Plaza					
Florencia (Caquetá)	3.600	4.000	3.850	++		Minorista "José María Villa"	900	960	930	=	
Ibagué, Plaza La 21	3.500	5.000	4.246	+++		Montería (Córdoba)	750	800	788	=	
Manizales (Caldas)	3.000	3.500	3.283	++		Pamplona (Norte de Santander)	1.250	1.350	1.283	=	
Medellín, Central						Sincedejo (Sucre)	762	762	762	=	
Mayorista de Antioquia	3.000	3.500	3.328	+		Sogamoso (Boyacá)	1.150	1.250	1.217	++	
Medellín, Plaza						Tunja, Complejo de Servicios del Sur	1.250	1.250	1.250	=	
Minorista "José María Villa"	2.800	3.300	3.050	-		Valledupar, Mercabastos	475	500	492	-	
Montería (Córdoba)	4.000	4.500	4.208	-		Villavicencio, CAV	680	760	720	+	
Neiva, Surabastos	3.700	5.000	4.247	++		<b>Borjón</b>					
Palmira (Valle del Cauca)	3.500	3.800	3.663	-		Bogotá, D.C., Corabastos	5.000	5.000	5.000	+	
Pereira, La 41	2.500	3.200	2.950	+		Bucaramanga, Centroabastos	4.500	5.500	5.000	--	
Pereira, Mercasa	2.800	3.000	2.900	=		Cúcuta, Cenabastos	4.000	5.000	4.542	-	
Popayán (Cauca)	3.600	3.700	3.683	-		Medellín, Central					
Rionegro (Antioquia)	2.800	3.200	3.009	+		Mayorista de Antioquia	3.500	3.600	3.504	-	
Sincedejo (Sucre)	3.800	4.250	3.961	+		Montería (Córdoba)	4.000	6.000	4.883	+	
Sogamoso (Boyacá)	4.400	4.500	4.467	-		Pamplona (Norte de Santander)	9.000	10.000	9.500	+	
Tuluá (Valle del Cauca)	3.000	3.500	3.233	+		Villavicencio, CAV	5.000	6.000	5.875	-	
Tunja, Complejo de Servicios del Sur	4.000	4.200	4.080	+		<b>Breva</b>					
Valledupar, Mercado Nuevo	5.000	5.000	5.000	++		Armenia, Mercar	5.200	5.200	5.200	+	
Villavicencio, CAV	4.000	4.500	4.225	+		Bucaramanga, Centroabastos	1.500	2.000	1.750	-	
<b>Badea</b>						Ibagué, Plaza La 21	2.400	2.400	2.400	+	
Bucaramanga, Centroabastos	1.750	1.750	1.750	+++		Medellín, Central					
Neiva, Surabastos	1.800	1.800	1.800	+		Mayorista de Antioquia	2.500	3.500	2.792	--	
<b>Banano bocadillo</b>						<b>Ciruela importada</b>					
Bogotá, D.C., Corabastos	1.125	1.313	1.233	-		Bogotá, D.C., Corabastos	5.333	6.111	5.593	-	
Duitama (Boyacá)	1.375	1.438	1.406	+		Bucaramanga, Centroabastos	4.545	6.182	5.042	--	
Medellín, Central						Cúcuta, Cenabastos	8.000	10.000	8.750	-	
Mayorista de Antioquia	1.000	1.200	1.100	=		Medellín, Central					
Santa Bárbara (Antioquia)	667	750	688	-		Mayorista de Antioquia	5.000	6.875	5.625	--	
Sogamoso (Boyacá)	1.100	1.250	1.211	+		Neiva, Surabastos	5.667	7.556	7.037	-	
Tunja, Complejo de Servicios del Sur	1.300	1.500	1.390	-		Santa Marta (Magdalena)	6.333	7.222	6.778	n.d.	
<b>Banano criollo</b>						Valledupar, Mercado Nuevo	7.500	7.500	7.500	=	
Arauca (Arauca)	1.667	1.694	1.676	-		<b>Ciruela roja</b>					
Armenia, Mercar	900	1.200	1.025	+		Bogotá, D.C., Corabastos	1.200	1.480	1.340	++	
Armenia, Retiro	800	1.000	896	+		Bucaramanga, Centroabastos	1.400	1.800	1.628	++	
Bogotá, D.C., Corabastos	1.700	2.000	1.844	+		Cúcuta, Cenabastos	1.500	2.000	1.929	++	
Bucaramanga, Centroabastos	1.600	1.800	1.675	+		Medellín, Central					
Buenaventura (Valle del Cauca)	1.000	1.000	1.000	=		Mayorista de Antioquia	1.500	1.800	1.600	--	
Cali, Cavasa	1.111	1.222	1.146	-		Neiva, Surabastos	1.200	1.440	1.332	+	
Cali, Santa Helena	1.000	1.111	1.046	++		Pamplona (Norte de Santander)	2.000	2.000	2.000	+	
Cartago (Valle del Cauca)	1.200	1.280	1.215	-		San Gil (Santander)	1.520	1.800	1.604	+	
Chiquinquirá (Boyacá)	1.167	1.400	1.233	-		Socorro (Santander)	1.700	2.100	1.900	+	
Cúcuta, Cenabastos	1.800	2.200	2.058	+		Tunja, Complejo de Servicios del Sur	920	1.400	1.173	+++	

**Cuadro 2. Mercados mayoristas. Precios de venta de frutas frescas (continuación)  
2017 (4 al 10 de febrero)**

Productos y mercados	Pesos por kilogramo				Tendencia	Productos y mercados	Pesos por kilogramo				Tendencia
	Mínimo	Máximo	Medio	Precios			Mínimo	Máximo	Medio	Precios	
<b>Coco</b>						<b>Fresa (continuación)</b>					
Armenia, Mercar	2.400	2.467	2.433		-	Duitama (Boyacá)	3.000	3.400	3.200		-
Barranquilla, Barranquillita	2.600	2.700	2.633		+	Ibagué, Plaza La 21	5.000	5.000	5.000		+
Bogotá, D.C., Corabastos	3.333	3.750	3.479		-	Ipiales (Nariño), Ipiales somos todos	3.040	3.600	3.449		+
Bucaramanga, Centroabastos	4.500	4.667	4.556		-	Manizales (Caldas)	4.000	5.000	4.667		=
Buenaventura (Valle del Cauca)	1.556	1.667	1.611		=	Medellín, Central					
Cali, Cavasa	1.818	1.818	1.818		-	Mayorista de Antioquia	4.500	5.500	4.731		--
Cartagena, Bazurto	1.800	1.900	1.825		=	Medellín, Plaza					
Cartago (Valle del Cauca)	2.200	2.267	2.244		-	Minorista "José María Villa"	4.000	5.000	4.583		-
Manizales (Caldas)	2.903	3.097	3.000		=	Montería (Córdoba)	3.600	5.000	4.183		-
Medellín, Central						Neiva, Surabastos	2.800	3.200	2.981		-
Mayorista de Antioquia	4.808	6.000	5.321		+	Pasto, El Potrerillo	3.500	4.000	3.750		-
Montería (Córdoba)	3.400	3.600	3.525		-	Pereira, Mercasa	3.200	3.600	3.467		=
Neiva, Surabastos	4.000	4.000	4.000		=	San Gil (Santander)	4.800	5.000	4.889		+
Palmira (Valle del Cauca)	1.778	1.778	1.778		-	San Vicente (Antioquia)	5.200	5.500	5.350		-
Pereira, La 41	2.333	2.533	2.417		=	Sincedejo (Sucre)	3.600	3.600	3.600		-
Pereira, Mercasa	2.133	2.400	2.258		-	Socorro (Santander)	4.300	5.000	4.650		-
Sincedejo (Sucre)	2.500	2.600	2.533		+	Sogamoso (Boyacá)	4.000	4.300	4.033		+
Valledupar, Mercado Nuevo	3.000	3.000	3.000		=	Tunja, Complejo de Servicios del Sur	4.000	4.667	4.173		=
						Villavicencio, CAV	3.600	4.400	3.933		+
						Yopal (Casanare)	4.375	4.375	4.375		=
<b>Curuba</b>						<b>Granadilla</b>					
Armenia, Mercar	1.500	1.600	1.556		+	Armenia, Mercar	2.533	2.667	2.567		-
Barranquilla, Barranquillita	1.360	1.440	1.400		-	Barranquilla, Barranquillita	4.800	6.000	5.236		+
Bogotá, D.C., Corabastos	1.364	1.727	1.485		+++	Bogotá, D.C., Corabastos	5.667	7.000	6.312		++
Bucaramanga, Centroabastos	640	800	731		+	Bucaramanga, Centroabastos	5.357	6.429	5.883		+
Buenaventura (Valle del Cauca)	2.400	4.000	3.067		++	Cali, Cavasa	4.667	5.000	4.722		+
Cali, Cavasa	1.750	2.000	1.908		+	Cali, Santa Helena	5.000	5.333	5.222		+++
Cartagena, Bazurto	1.440	1.440	1.440		=	Cartago (Valle del Cauca)	4.000	4.667	4.311		+++
Cartago (Valle del Cauca)	1.600	2.000	1.800		-	Chiquinquirá (Boyacá)	4.667	4.667	4.667		=
Chiquinquirá (Boyacá)	1.000	1.250	1.125		++	Cúcuta, Cenabastos	2.857	4.286	3.690		+
Cúcuta, Cenabastos	833	1.000	917		+	Duitama (Boyacá)	5.714	6.071	5.893		+
Ibagué, Plaza La 21	1.000	1.200	1.050		+	Manizales (Caldas)	4.200	4.200	4.200		++
Ipiales (Nariño), Ipiales somos todos	1.333	1.500	1.394		+	Medellín, Central					
Medellín, Central						Mayorista de Antioquia	3.231	7.000	5.181		--
Mayorista de Antioquia	1.200	1.400	1.318		-	Montería (Córdoba)	2.333	3.000	2.611		n.d.
Neiva, Surabastos	1.400	1.600	1.525		++	Neiva, Surabastos	4.000	5.333	4.533		++
Pamplona (Norte de Santander)	542	667	627		+	Palmira (Valle del Cauca)	4.667	5.333	4.917		++
Pereira, La 41	1.600	1.600	1.600		n.d.	Pamplona (Norte de Santander)	3.929	4.286	4.107		n.d.
Pereira, Mercasa	1.700	1.800	1.750		+	Pasto, El Potrerillo	4.000	5.000	4.511		+++
San Gil (Santander)	880	1.200	1.027		++	Pereira, La 41	4.000	4.000	4.000		n.d.
Socorro (Santander)	880	1.200	993		+++	Pereira, Mercasa	3.000	3.000	3.000		-
Sogamoso (Boyacá)	870	1.087	1.039		+++	Popayán (Cauca)	2.667	2.667	2.667		+
Sonsón (Antioquia)	800	800	800		=	Rionegro (Antioquia)	4.231	5.000	4.585		-
Tuluá (Valle del Cauca)	1.400	1.500	1.467		n.d.	San Gil (Santander)	5.714	7.143	6.429		++
Tunja, Complejo de Servicios del Sur	1.000	1.364	1.220		+++	Socorro (Santander)	6.071	6.429	6.310		++
Valledupar, Mercabastos	1.200	1.600	1.427		++	Sogamoso (Boyacá)	6.071	7.143	6.381		++
Villavicencio, CAV	1.120	1.600	1.384		+++	Tuluá (Valle del Cauca)	4.000	4.667	4.333		-
						Tunja, Complejo de Servicios del Sur	6.538	7.308	6.885		+++
						Valledupar, Mercabastos	3.571	4.286	3.929		---
						Villavicencio, CAV	6.000	6.667	6.194		++
						Yopal (Casanare)	6.000	6.133	6.067		++
<b>Durazno importado</b>						<b>Guanábana</b>					
Bucaramanga, Centroabastos	4.667	6.111	5.352		-	Arauca (Arauca)	5.000	5.000	5.000		=
Medellín, Central						Armenia, Mercar	2.200	2.300	2.267		-
Mayorista de Antioquia	4.444	6.111	5.185		--	Bogotá, D.C., Corabastos	2.800	3.500	3.048		+
Neiva, Surabastos	5.250	6.875	6.089		--	Bucaramanga, Centroabastos	2.800	3.000	2.950		+++
San Gil (Santander)	5.500	6.000	5.667		-	Cali, Cavasa	2.400	2.600	2.467		-
Socorro (Santander)	4.583	5.000	4.861		+	Cartago (Valle del Cauca)	3.000	3.200	3.050		+
Valledupar, Mercado Nuevo	8.125	8.125	8.125		=	Chiquinquirá (Boyacá)	1.400	1.500	1.442		+
						Cúcuta, Cenabastos	2.500	3.000	2.817		+
						Duitama (Boyacá)	2.800	3.000	2.900		+
						Ibagué, Plaza La 21	2.200	3.000	2.725		++
						Ipiales (Nariño), Ipiales somos todos	2.000	2.160	2.083		-
						La Ceja (Antioquia)	2.300	2.500	2.375		+
						Manizales (Caldas)	2.000	2.300	2.125		=
						Medellín, Central					
						Mayorista de Antioquia	2.200	2.300	2.245		+
						Medellín, Plaza					
						Minorista "José María Villa"	1.500	1.600	1.550		--
						Pamplona (Norte de Santander)	3.500	4.000	3.750		=
						Pasto, El Potrerillo	2.200	2.700	2.483		+
						Pereira, La 41	2.000	2.300	2.167		+
						Pereira, Mercasa	2.000	2.500	2.250		+++
						Popayán (Cauca)	2.500	2.600	2.538		+
						San Gil (Santander)	3.000	3.200	3.067		+
						Santa Bárbara (Antioquia)	800	1.200	1.025		-
						Socorro (Santander)	3.400	3.600	3.533		=
						Sogamoso (Boyacá)	2.500	3.000	2.667		+
						Tuluá (Valle del Cauca)	1.500	1.500	1.500		=
						Tunja, Complejo de Servicios del Sur	2.500	2.800	2.650		-
<b>Fresa</b>											
Armenia, Mercar	4.800	5.200	5.089		-						
Bogotá, D.C., Corabastos	4.600	5.200	4.911		+						
Bucaramanga, Centroabastos	3.600	3.800	3.700		-						
Cali, Cavasa	5.000	5.200	5.100		=						
Cali, Santa Helena	6.000	6.400	6.117		+						
Cartago (Valle del Cauca)	3.200	3.400	3.350		+						
Chiquinquirá (Boyacá)	5.000	6.000	5.500		-						
Cúcuta, Cenabastos	3.500	4.000	3.931		+						

**Cuadro 2. Mercados mayoristas. Precios de venta de frutas frescas (continuación)  
2017 (4 al 10 de febrero)**

Productos y mercados	Pesos por kilogramo				Tendencia	Productos y mercados	Pesos por kilogramo				Tendencia
	Mínimo	Máximo	Medio				Mínimo	Máximo	Medio		
<b>Guanábana (continuación)</b>						<b>Higo</b>					
Valledupar, Mercabastos	3.500	4.000	3.750	+	Bogotá, D.C., Corabastos	4.500	5.000	4.981	+		
Villavicencio, CAV	3.000	3.500	3.129	-	Medellín, Central						
<b>Guayaba agria</b>					Mayorista de Antioquia	2.500	3.800	3.383	-		
Armenia, Mercar	1.600	1.700	1.625	-	Sonsón (Antioquia)	2.400	2.500	2.450	-		
Cartago (Valle del Cauca)	1.600	1.800	1.663	--	<b>Kiwi</b>						
Manizales (Caldas)	2.000	2.500	2.225	=	Bucaramanga, Centroabastos	11.000	12.000	11.333	n.d.		
Montería (Córdoba)	1.600	2.000	1.690	+++	Chiquinquirá (Boyacá)	12.000	12.000	12.000	=		
Pereira, La 41	1.600	1.800	1.650	+	Cúcuta, Cenabastos	12.000	15.000	13.667	=		
Pereira, Mercasa	1.000	1.500	1.217	+	Manizales (Caldas)	13.333	13.333	13.333	=		
Sincelejo (Sucre)	2.400	2.400	2.400	+++	Medellín, Central						
<b>Guayaba Atlántico</b>					Mayorista de Antioquia	12.500	13.000	12.667	+++		
Barranquilla, Barranquillita	1.520	1.600	1.573	+	Neiva, Surabastos	11.500	14.000	12.167	+		
<b>Guayaba común</b>					Pasto, El Potrerillo	11.111	11.667	11.389	+		
Barranquilla, Barranquillita	1.583	1.667	1.642	-	Pereira, La 41	10.200	12.000	11.250	+		
Cartagena, Bazurto	1.200	1.280	1.240	-	Pereira, Mercasa	10.500	10.500	10.500	-		
Chiquinquirá (Boyacá)	800	960	867	+	Popayán (Cauca)	9.600	9.800	9.683	+		
Santa Marta (Magdalena)	1.000	1.800	1.363	-	San Gil (Santander)	18.000	20.000	18.667	+++		
Sincelejo (Sucre)	1.500	1.600	1.581	+	Socorro (Santander)	14.000	16.000	15.000	++		
Valledupar, Mercabastos	1.600	2.000	1.767	+	Tunja, Complejo de Servicios del Sur	12.222	12.778	12.500	+		
<b>Guayaba manzana</b>					Villavicencio, CAV	11.000	12.000	11.458	-		
Manizales (Caldas)	2.200	2.700	2.475	-	<b>Limón común</b>						
Medellín, Central					Arauca (Arauca)	840	860	850	+		
Mayorista de Antioquia	2.200	2.400	2.268	-	Armenia, Mercar	1.000	1.000	1.000	=		
Rionegro (Antioquia)	2.400	2.600	2.494	+	Bogotá, D.C., Corabastos	643	857	736	++		
Tuluá (Valle del Cauca)	1.300	1.400	1.367	=	Bucaramanga, Centroabastos	720	800	760	+		
<b>Guayaba pera</b>					Bucaramanga, Mercados del centro	600	640	620	=		
Armenia, Mercar	1.200	1.300	1.250	+	Cartagena, Bazurto	733	733	733	=		
Barranquilla, Barranquillita	1.800	2.000	1.858	+	Cartago (Valle del Cauca)	1.000	1.200	1.150	-		
Barranquilla, Granabastos	1.900	2.000	1.950	+	Chiquinquirá (Boyacá)	786	857	839	-		
Bogotá, D.C., Corabastos	1.643	2.143	1.842	+++	Cúcuta, Cenabastos	500	700	567	-		
Bucaramanga, Centroabastos	1.200	1.800	1.433	+	Cúcuta, La Nueva Sexta	667	833	778	+		
Buenaventura (Valle del Cauca)	1.600	2.000	1.933	+	Florencia (Caquetá)	880	1.040	960	-		
Cali, Cavasa	1.400	1.700	1.563	+++	Ibagué, Plaza La 21	429	571	464	-		
Cali, Santa Helena	1.600	1.750	1.700	+	Ipiales (Nariño), Ipiales somos todos	750	750	750	-		
Cartagena, Bazurto	2.000	2.400	2.133	+	Medellín, Central						
Cartago (Valle del Cauca)	1.500	1.700	1.563	+	Mayorista de Antioquia	543	800	688	+		
Chiquinquirá (Boyacá)	1.200	1.500	1.333	+	Medellín, Plaza						
Cúcuta, Cenabastos	1.818	2.045	1.941	+	Minorista "José María Villa"	1.000	1.200	1.150	=		
Duitama (Boyacá)	1.200	1.200	1.200	-	Montería (Córdoba)	714	857	796	-		
Ibagué, Plaza La 21	1.200	1.800	1.513	-	Neiva, Surabastos	560	800	760	+		
Ipiales (Nariño), Ipiales somos todos	1.800	2.000	1.958	+	Pamplona (Norte de Santander)	1.500	2.000	1.750	=		
La Ceja (Antioquia)	1.000	1.200	1.092	+	Pereira, Mercasa	1.000	1.300	1.133	+		
Manizales (Caldas)	1.000	1.300	1.200	+	Rionegro (Antioquia)	1.400	1.500	1.475	n.d.		
Medellín, Central					San Gil (Santander)	800	1.000	916	+		
Mayorista de Antioquia	1.200	1.500	1.376	+	Sincelejo (Sucre)	714	857	784	-		
Medellín, Plaza					Socorro (Santander)	800	880	827	-		
Minorista "José María Villa"	1.100	1.400	1.167	+	Tunja, Complejo de Servicios del Sur	880	960	920	+++		
Neiva, Surabastos	1.800	2.500	2.070	+	Valledupar, Mercabastos	1.101	1.322	1.151	++		
Palmira (Valle del Cauca)	1.400	1.600	1.513	-	Valledupar, Mercado Nuevo	1.000	1.000	1.000	+		
Pamplona (Norte de Santander)	1.818	2.045	1.932	=	Villavicencio, CAV	960	1.200	1.115	+		
Pasto, El Potrerillo	1.400	2.000	1.667	+++	<b>Limón común Ciénaga</b>						
Pereira, La 41	1.300	1.700	1.450	++	Barranquilla, Barranquillita	1.125	1.438	1.282	+		
Pereira, Mercasa	1.200	1.300	1.233	++	Santa Marta (Magdalena)	800	1.400	1.107	-		
Popayán (Cauca)	1.600	1.650	1.606	++	Valledupar, Mercado Nuevo	1.000	1.000	1.000	=		
Rionegro (Antioquia)	1.400	1.800	1.606	+	<b>Limón común valluno</b>						
San Gil (Santander)	1.600	1.680	1.636	-	Buenaventura (Valle del Cauca)	1.300	1.500	1.433	+		
Socorro (Santander)	1.700	2.000	1.817	-	Cali, Cavasa	583	667	640	-		
Sogamoso (Boyacá)	1.200	1.400	1.333	++	Cali, Santa Helena	667	750	694	-		
Tuluá (Valle del Cauca)	1.400	1.600	1.533	+	Palmira (Valle del Cauca)	667	1.000	823	+		
Tunja, Complejo de Servicios del Sur	1.000	1.300	1.180	++	Tuluá (Valle del Cauca)	500	667	583	+		
Ubaté (Cundinamarca)	1.800	1.800	1.800	-	<b>Limón mandarino</b>						
Villavicencio, CAV	1.100	1.300	1.213	++	Armenia, Mercar	1.100	1.200	1.158	+		
Yopal (Casanare)	2.100	2.200	2.150	-	Ibagué, Plaza La 21	650	900	788	-		
<b>Guayaba pera valluna</b>					La Ceja (Antioquia)	800	1.200	900	+		
Medellín, Central					Medellín, Central						
Mayorista de Antioquia	2.100	2.400	2.225	+	Mayorista de Antioquia	1.200	1.400	1.294	-		
Medellín, Plaza					Medellín, Plaza						
Minorista "José María Villa"	1.400	1.800	1.651	+	Minorista "José María Villa"	1.000	1.300	1.172	-		
<b>Gulupa</b>					Peñol (Antioquia)	500	750	682	-		
Bogotá, D.C., Corabastos	1.467	1.800	1.617	+	Pereira, Mercasa	1.000	1.500	1.183	+		
Medellín, Central					Santa Bárbara (Antioquia)	400	800	588	--		
Mayorista de Antioquia	1.600	1.800	1.700	+	Villavicencio, CAV	800	1.000	880	=		
Neiva, Surabastos	1.440	2.000	1.663	+	Yopal (Casanare)	1.000	1.000	1.000	+		
Peñol (Antioquia)	900	1.100	1.006	--	<b>Limón Tahiti</b>						
Sonsón (Antioquia)	1.200	1.300	1.275	+	Armenia, Mercar	900	1.000	967	=		
					Barranquilla, Barranquillita	1.167	1.250	1.218	+		



**Cuadro 2. Mercados mayoristas. Precios de venta de frutas frescas (continuación)**  
**2017 (4 al 10 de febrero)**

Productos y mercados	Pesos por kilogramo				Tendencia	Productos y mercados	Pesos por kilogramo				Tendencia
	Mínimo	Máximo	Medio				Mínimo	Máximo	Medio		
<b>Limón Tahití (continuación)</b>						<b>Mandarina Arrayana (continuación)</b>					
Bogotá, D.C., Corabastos	857	1.286	1.055	+++		Pasto, El Potrerillo	1.500	1.750	1.608	++	
Bucaramanga, Centroabastos	680	800	730	++		Popayán (Cauca)	1.040	1.360	1.200	++	
Bucaramanga, Mercados del centro	640	720	680	+		San Gil (Santander)	320	560	436	+++	
Cali, Cavasa	600	800	731	++		Socorro (Santander)	400	480	427	+++	
Cali, Santa Helena	600	800	708	-		Sogamoso (Boyacá)	720	880	791	+	
Cartagena, Bazurto	1.000	1.200	1.087	-		Tuluá (Valle del Cauca)	1.300	1.500	1.400	++	
Cartago (Valle del Cauca)	900	1.000	938	-		Tunja, Complejo de Servicios del Sur	818	1.000	900	+++	
Chiquinquirá (Boyacá)	1.143	1.143	1.143	=		Ubaté (Cundinamarca)	1.500	1.500	1.500	+++	
Cúcuta, Cenabastos	545	909	697	+		Villavicencio, CAV	600	800	692	++	
Duitama (Boyacá)	920	1.000	960	+		<b>Mandarina común</b>					
Ibagué, Plaza La 21	571	571	571	=		Arauca (Arauca)	2.400	2.500	2.442	++	
Manizales (Caldas)	700	800	756	-		Barranquilla, Barranquillita	1.167	1.250	1.205	+	
Medellín, Central						Bucaramanga, Centroabastos	1.652	1.957	1.801	+++	
Mayorista de Antioquia	800	1.200	1.008	+++		Bucaramanga, Mercados del centro	1.000	1.000	1.000	++	
Medellín, Plaza						Cartagena, Bazurto	1.591	1.591	1.591	=	
Minorista "José María Villa"	800	1.200	1.033	+		Cúcuta, Cenabastos	680	1.200	911	+	
Neiva, Surabastos	800	960	887	++		Cúcuta, La Nueva Sexta	800	1.000	897	+	
Palmira (Valle del Cauca)	700	1.000	863	+		Ipiales (Nariño), Ipiales somos todos	1.150	1.300	1.238	+	
Pamplona (Norte de Santander)	833	1.042	917	-		Montería (Córdoba)	1.000	1.200	1.070	-	
Pasto, El Potrerillo	360	500	427	+		Pamplona (Norte de Santander)	1.000	1.200	1.120	+	
Pereira, Mercasa	1.000	1.300	1.083	+		San Gil (Santander)	400	680	542	+++	
Rionegro (Antioquia)	1.100	1.400	1.306	-		Santa Bárbara (Antioquia)	250	350	300	=	
San Gil (Santander)	800	880	836	+		Santa Marta (Magdalena)	1.042	1.042	1.042	=	
Santa Bárbara (Antioquia)	400	600	544	-		Sincelejo (Sucre)	1.200	1.200	1.200	+	
Socorro (Santander)	800	880	853	+		Socorro (Santander)	320	400	373	+	
Sogamoso (Boyacá)	909	1.182	1.091	++		Sogamoso (Boyacá)	800	1.000	867	+++	
Tuluá (Valle del Cauca)	700	800	767	-		Tunja, Complejo de Servicios del Sur	900	1.100	987	+++	
Tunja, Complejo de Servicios del Sur	800	1.200	1.125	+++		Valledupar, Mercabastos	1.000	1.400	1.267	+++	
Ubaté (Cundinamarca)	1.000	1.091	1.045	+		<b>Mandarina Oneco</b>					
Villavicencio, CAV	880	1.200	1.098	+++		Armenia, Mercar	1.500	1.700	1.589	++	
<b>Lulo</b>						Armenia, Retiro	1.300	1.500	1.367	++	
Arauca (Arauca)	3.850	4.000	3.917	+		Cali, Cavasa	2.000	2.200	2.033	+	
Armenia, Mercar	2.600	3.000	2.767	-		Cali, Santa Helena	1.900	2.000	1.975	+	
Barranquilla, Barranquillita	3.000	3.200	3.050	=		Cartago (Valle del Cauca)	2.600	2.800	2.700	++	
Barranquilla, Granabastos	3.000	3.500	3.208	+		Manizales (Caldas)	1.800	2.000	1.933	+	
Bogotá, D.C., Corabastos	2.800	3.600	3.278	++		Medellín, Central					
Bucaramanga, Centroabastos	2.600	3.000	2.800	+		Mayorista de Antioquia	2.800	3.500	3.240	++	
Buenaventura (Valle del Cauca)	3.000	3.400	3.067	+		Medellín, Plaza					
Cali, Cavasa	2.800	3.000	2.900	++		Minorista "José María Villa"	2.300	2.500	2.367	n.d.	
Cali, Santa Helena	2.600	2.900	2.783	++		Pereira, Mercasa	2.000	2.500	2.292	++	
Cartagena, Bazurto	3.200	3.200	3.200	=		Rionegro (Antioquia)	2.500	3.000	2.644	+	
Cartago (Valle del Cauca)	2.600	2.800	2.700	-		Santa Bárbara (Antioquia)	300	500	406	+	
Chiquinquirá (Boyacá)	2.167	2.333	2.250	+		<b>Mango común</b>					
Cúcuta, Cenabastos	3.000	3.700	3.250	+		Cali, Cavasa	1.400	1.600	1.533	+	
Duitama (Boyacá)	3.000	3.000	3.000	+		Cali, Santa Helena	1.400	1.520	1.420	+	
Florencia (Caquetá)	2.720	2.880	2.780	-		Cartago (Valle del Cauca)	1.400	1.500	1.450	+++	
Ibagué, Plaza La 21	2.400	3.440	2.955	+		Manizales (Caldas)	1.500	1.500	1.500	+	
Ipiales (Nariño), Ipiales somos todos	1.800	2.000	1.850	+		Medellín, Central					
Manizales (Caldas)	2.200	3.000	2.625	-		Mayorista de Antioquia	1.200	1.280	1.232	-	
Medellín, Central						Medellín, Plaza					
Mayorista de Antioquia	2.000	2.700	2.333	-		Minorista "José María Villa"	1.000	1.200	1.067	-	
Medellín, Plaza						Neiva, Surabastos	600	1.280	1.024	+++	
Minorista "José María Villa"	2.000	3.200	2.689	--		Pereira, La 41	1.500	1.500	1.500	+++	
Neiva, Surabastos	2.800	3.400	3.143	+++		Pereira, Mercasa	1.400	1.600	1.529	+++	
Palmira (Valle del Cauca)	2.600	2.800	2.725	+		Santa Bárbara (Antioquia)	600	800	715	+	
Pamplona (Norte de Santander)	2.000	2.500	2.361	++		Sogamoso (Boyacá)	1.000	1.200	1.133	+++	
Pasto, El Potrerillo	1.957	2.174	2.072	+		Tunja, Complejo de Servicios del Sur	870	1.087	1.035	+	
Pereira, La 41	2.000	2.600	2.363	+		<b>Mango de azúcar</b>					
Pereira, Mercasa	2.200	2.700	2.458	+		Barranquilla, Barranquillita	2.320	2.480	2.413	+	
Popayán (Cauca)	2.480	2.600	2.500	+		Medellín, Central					
San Gil (Santander)	3.000	3.400	3.200	+		Mayorista de Antioquia	1.800	1.800	1.800	=	
Santa Marta (Magdalena)	3.500	3.600	3.550	-		<b>Mango Kent</b>					
Sincelejo (Sucre)	2.900	3.000	2.989	-		Ipiales (Nariño), Ipiales somos todos	1.280	1.440	1.340	++	
Socorro (Santander)	2.600	3.400	3.000	++		<b>Mango manzano</b>					
Sogamoso (Boyacá)	2.800	3.000	2.867	-		Arauca (Arauca)	1.940	2.000	1.967	++	
Tuluá (Valle del Cauca)	2.400	2.600	2.463	-		Buenaventura (Valle del Cauca)	2.500	2.800	2.600	+++	
Tunja, Complejo de Servicios del Sur	3.261	3.478	3.391	+		Florencia (Caquetá)	2.600	2.800	2.707	-	
Valledupar, Mercabastos	3.000	3.200	3.122	+		Manizales (Caldas)	2.000	2.000	2.000	+	
Villavicencio, CAV	3.200	3.600	3.425	++		Pereira, La 41	2.500	3.000	2.783	+++	
Yopal (Casare)	3.750	5.000	4.375	-		Pereira, Mercasa	2.500	3.200	2.867	+++	
<b>Mandarina Arrayana</b>						<b>Mango Tommy</b>					
Bogotá, D.C., Corabastos	1.273	2.045	1.625	+++		Barranquilla, Barranquillita	1.760	1.800	1.786	-	
Buenaventura (Valle del Cauca)	1.500	2.000	1.667	-		Bogotá, D.C., Corabastos	1.818	2.273	2.115	++	
Cali, Cavasa	1.700	2.000	1.850	+		Bucaramanga, Centroabastos	1.600	2.000	1.915	+++	
Cali, Santa Helena	1.250	1.400	1.342	+++							
Chiquinquirá (Boyacá)	720	800	753	+							
Duitama (Boyacá)	800	800	800	+							
Florencia (Caquetá)	960	1.080	1.027	+							
Ibagué, Plaza La 21	800	1.120	920	++							
Neiva, Surabastos	1.091	1.318	1.165	++							



**Cuadro 2. Mercados mayoristas. Precios de venta de frutas frescas (continuación)**  
**2017 (4 al 10 de febrero)**

Productos y mercados	Pesos por kilogramo				Tendencia	Productos y mercados	Pesos por kilogramo				Tendencia
	Mínimo	Máximo	Medio	Precios			Mínimo	Máximo	Medio	Precios	
<b>Maracuyá (continuación)</b>						<b>Mora de Castilla</b>					
Cartago (Valle del Cauca)	2.600	2.800	2.713		+	Arauca (Arauca)	1.750	1.800	1.767		+
Chiquinquirá (Boyacá)	1.800	2.200	1.967		+	Armenia, Mercar	3.200	3.400	3.300		+
Cúcuta, Cenabastos	2.000	3.000	2.357		+	Barranquilla, Barranquillita	2.560	4.000	3.252		+
Duitama (Boyacá)	1.800	2.000	1.900		+	Barranquilla, Granabastos	2.320	3.600	2.953		-
Ibagué, Plaza La 21	2.160	2.560	2.290		+	Bogotá, D.C., Corabastos	2.615	3.846	3.351		-
La Ceja (Antioquia)	2.500	2.700	2.550		+	Bucaramanga, Centroabastos	2.080	3.200	2.587		-
Manizales (Caldas)	2.300	2.700	2.550		++	Buenaventura (Valle del Cauca)	3.500	4.000	3.833		+
Medellín, Plaza						Cali, Cavasa	2.800	3.040	2.890		-
Minorista "José María Villa"	2.000	2.500	2.283		-	Cali, Santa Helena	2.800	3.200	3.000		-
Montería (Córdoba)	2.000	2.000	2.000		+	Cartagena, Bazurto	2.400	2.400	2.400		=
Palmira (Valle del Cauca)	2.400	2.700	2.538		+	Cartago (Valle del Cauca)	2.800	3.200	2.950		+
Pamplona (Norte de Santander)	2.000	3.000	2.567		-	Chiquinquirá (Boyacá)	2.500	3.000	2.833		-
Pasto, El Potrerillo	1.833	2.167	1.978		++	Cúcuta, Cenabastos	2.500	3.000	2.625		+
Pereira, La 41	2.200	2.600	2.463		++	Duitama (Boyacá)	2.000	2.300	2.150		+
Pereira, Mercasa	2.500	2.900	2.731		+	El Santuario (Antioquia)	1.500	2.000	1.700		=
Popayán (Cauca)	2.300	2.400	2.383		+++	Ibagué, Plaza La 21	2.800	3.200	3.092		-
Rionegro (Antioquia)	2.800	3.000	2.961		++	Ipiales (Nariño), Ipiales somos todos	2.250	2.750	2.479		+
San Gil (Santander)	1.840	2.560	2.133		++	Manizales (Caldas)	2.800	3.000	2.900		-
Santa Bárbara (Antioquia)	1.700	1.800	1.750		+++	Marinilla (Antioquia)	2.000	2.200	2.100		++
Socorro (Santander)	1.760	2.000	1.880		+	Medellín, Central					
Sogamoso (Boyacá)	1.800	2.000	1.889		+	Mayorista de Antioquia	1.800	2.300	2.002		+
Sonsón (Antioquia)	1.000	1.300	1.125		-	Medellín, Plaza					
Tunja, Complejo						Minorista "José María Villa"	1.700	2.200	1.980		++
de Servicios del Sur	2.000	2.000	2.000		+	Montería (Córdoba)	2.167	2.833	2.528		+
Ubaté (Cundinamarca)	2.200	2.400	2.300		+++	Neiva, Surabastos	2.240	3.200	2.665		-
Villavicencio, CAV	1.800	2.500	2.117		++	Palmira (Valle del Cauca)	2.560	2.880	2.667		+
Yopal (Casanare)	1.800	2.000	1.900		-	Pamplona (Norte de Santander)	1.760	2.000	1.960		+
						Pasto, El Potrerillo	3.000	3.750	3.323		+
						Pereira, La 41	2.200	3.000	2.675		++
						Pereira, Mercasa	2.400	2.800	2.525		+
						Popayán (Cauca)	2.560	2.800	2.590		-
						Rionegro (Antioquia)	2.500	3.000	2.746		+
						San Gil (Santander)	1.440	1.600	1.547		+
						San Vicente (Antioquia)	1.650	1.800	1.725		+
						Santa Marta (Magdalena)	2.800	3.200	2.888		+
						Sincelejo (Sucre)	3.200	3.600	3.433		+
						Socorro (Santander)	1.700	1.800	1.767		+
						Sogamoso (Boyacá)	2.600	3.000	2.733		+++
						Tuluá (Valle del Cauca)	2.800	3.040	2.947		++
						Tunja, Complejo de Servicios del Sur	2.200	2.500	2.450		+
						Ubaté (Cundinamarca)	2.500	2.500	2.500		=
						Valledupar, Mercabastos	2.560	2.880	2.782		+
						Villavicencio, CAV	3.333	4.000	3.681		-
						Yopal (Casanare)	3.375	3.500	3.438		++
						<b>Naranja común</b>					
						Arauca (Arauca)	890	900	897		+
						Barranquilla, Barranquillita	560	600	587		+
						Cartagena, Bazurto	650	660	653		+
						Chiquinquirá (Boyacá)	500	500	500		=
						Cúcuta, Cenabastos	333	500	403		-
						Cúcuta, La Nueva Sexta	400	533	469		+
						Ibagué, Plaza La 21	320	384	368		+
						Montería (Córdoba)	640	680	650		++
						Neiva, Surabastos	320	400	368		++
						Pamplona (Norte de Santander)	240	300	275		+
						San Gil (Santander)	200	300	242		+
						Santa Bárbara (Antioquia)	300	450	388		++
						Socorro (Santander)	200	240	213		++
						Sonsón (Antioquia)	260	280	275		-
						Tunja, Complejo de Servicios del Sur	500	583	517		+
						Ubaté (Cundinamarca)	600	700	650		-
						Valledupar, Mercado Nuevo	560	560	560		+
						<b>Naranja Sweet</b>					
						Armenia, Mercar	660	700	697		+
						Armenia, Retiro	560	640	613		+
						Bogotá, D.C., Corabastos	1.100	1.200	1.146		+
						Cali, Cavasa	860	900	890		+
						Cali, Santa Helena	760	860	803		-
						Cartago (Valle del Cauca)	880	1.000	930		++
						Ibagué, Plaza La 21	900	1.100	1.033		+
						Neiva, Surabastos	750	950	856		++
						Pasto, El Potrerillo	900	1.000	950		=
						Pereira, Mercasa	800	900	808		+
						Popayán (Cauca)	800	840	807		-
						Tuluá (Valle del Cauca)	900	1.000	933		+
						<b>Naranja Valencia</b>					
						Armenia, Mercar	480	500	493		-
						Armenia, Retiro	500	540	520		++
						Barranquilla, Barranquillita	880	920	910		=



**Cuadro 2. Mercados mayoristas. Precios de venta de frutas frescas (continuación)**  
**2017 (4 al 10 de febrero)**

Productos y mercados	Pesos por kilogramo				Tendencia	Productos y mercados	Pesos por kilogramo				Tendencia
	Mínimo	Máximo	Medio	Precios			Mínimo	Máximo	Medio	Precios	
<b>Pera importada (continuación)</b>						<b>Pitahaya (continuación)</b>					
Tuluá (Valle del Cauca)	4.474	4.737	4.566	-		Cúcuta, Cenabastos	4.000	7.000	4.944	++	
Tunja, Complejo de Servicios del Sur	4.474	4.737	4.632	-		Medellín, Central					
Vallédupar, Mercado Nuevo	4.250	4.250	4.250	=		Mayorista de Antioquia	7.000	8.500	7.854	+	
Villavicencio, CAV	3.750	4.500	4.031	-		Neiva, Surabastos	5.000	9.000	6.750	--	
Yopal (Casanare)	5.500	5.600	5.550	=		Villavicencio, CAV	8.000	10.000	9.125	+	
<b>Pera nacional</b>						<b>Tangelo</b>					
Arauca (Arauca)	1.892	1.920	1.904	-		Bogotá, D.C., Corabastos	2.400	2.800	2.595	++	
<b>Piña gold</b>						Bucaramanga, Centroabastos	1.600	2.000	1.899	++	
Armenia, Mercar	800	900	844	-		Cartago (Valle del Cauca)	2.000	2.500	2.175	+++	
Bogotá, D.C., Corabastos	1.273	1.545	1.449	+		Manizales (Caldas)	1.800	2.000	1.933	+	
Bucaramanga, Centroabastos	1.000	1.100	1.025	-		Medellín, Central					
Cali, Cavasa	900	1.000	983	+		Mayorista de Antioquia	3.000	3.200	3.100	n.d.	
Cali, Santa Helena	700	700	700	++		Pereira, Mercasa	2.000	2.500	2.250	+	
Cartago (Valle del Cauca)	1.300	1.400	1.317	+		Rionegro (Antioquia)	2.400	3.000	2.696	+	
Cúcuta, Cenabastos	1.200	1.500	1.429	+		Tunja, Complejo de Servicios del Sur	1.600	2.000	1.880	++	
Duitama (Boyacá)	1.364	1.455	1.409	+		Ubaté (Cundinamarca)	2.500	2.750	2.625	++	
Ibagué, Plaza La 21	1.200	1.500	1.350	+		Villavicencio, CAV	2.200	2.200	2.200	+++	
Manizales (Caldas)	1.200	1.400	1.275	+		<b>Tomate de árbol</b>					
Medellín, Central						Arauca (Arauca)	2.000	2.083	2.035	+	
Mayorista de Antioquia	1.100	1.200	1.127	-		Armenia, Mercar	1.280	1.400	1.337	+	
Medellín, Plaza						Barranquilla, Barranquillita	1.200	1.400	1.300	+	
Minorista "José María Villa"	900	1.350	1.126	++		Barranquilla, Granabastos	1.300	1.400	1.350	=	
Neiva, Surabastos	1.000	1.500	1.244	+		Bogotá, D.C., Corabastos	1.200	1.520	1.408	++	
Palmira (Valle del Cauca)	900	1.000	983	+		Bucaramanga, Centroabastos	1.200	1.400	1.337	++	
Pasto, El Potrerillo	1.300	1.300	1.300	-		Buenaventura (Valle del Cauca)	1.500	2.000	1.717	+	
Pereira, La 41	1.400	1.500	1.433	+		Cali, Cavasa	1.100	1.300	1.206	+	
Pereira, Mercasa	1.200	1.300	1.250	+		Cali, Santa Helena	1.100	1.200	1.167	+	
Rionegro (Antioquia)	1.300	1.500	1.421	+		Cartagena, Bazurto	1.300	1.300	1.300	=	
Santa Marta (Magdalena)	1.600	1.800	1.700	=		Cartago (Valle del Cauca)	1.600	1.800	1.713	++	
Sogamoso (Boyacá)	1.200	1.300	1.233	-		Chiquinquirá (Boyacá)	1.750	1.750	1.750	+	
Tuluá (Valle del Cauca)	1.000	1.200	1.050	+		Cúcuta, Cenabastos	1.800	1.800	1.800	++	
Tunja, Complejo de Servicios del Sur	1.455	1.636	1.570	-		Duitama (Boyacá)	1.200	1.400	1.300	-	
Villavicencio, CAV	1.000	1.000	1.000	=		El Carmen de Viboral (Antioquia)	700	800	775	+	
<b>Piña manzana</b>						El Santuario (Antioquia)	900	1.000	963	+	
Cali, Cavasa	900	1.000	967	++		Ibagué, Plaza La 21	1.120	1.600	1.411	+	
Cali, Santa Helena	600	600	600	+		Ipiales (Nariño), Ipiales somos todos	1.500	1.636	1.544	-	
La Ceja (Antioquia)	1.150	1.250	1.204	+		La Ceja (Antioquia)	1.000	1.200	1.058	+	
Manizales (Caldas)	1.000	1.100	1.050	=		Manizales (Caldas)	1.040	1.120	1.075	+	
Medellín, Central						Marinilla (Antioquia)	1.000	1.200	1.108	+	
Mayorista de Antioquia	1.000	1.100	1.050	+		Medellín, Central					
Medellín, Plaza						Mayorista de Antioquia	1.000	1.200	1.092	+	
Minorista "José María Villa"	750	950	883	+		Medellín, Plaza					
Pasto, El Potrerillo	1.350	1.450	1.400	+		Minorista "José María Villa"	1.000	1.500	1.233	+	
Pereira, La 41	1.300	1.400	1.350	+		Montería (Córdoba)	1.200	1.480	1.370	+	
Pereira, Mercasa	1.000	1.200	1.100	=		Neiva, Surabastos	1.200	1.600	1.428	+	
Popayán (Cauca)	850	900	883	+		Palmira (Valle del Cauca)	1.200	1.300	1.275	=	
Rionegro (Antioquia)	1.000	1.100	1.040	+		Pamplona (Norte de Santander)	1.250	1.667	1.487	+	
Tuluá (Valle del Cauca)	850	900	867	=		Pasto, El Potrerillo	1.400	1.700	1.553	-	
<b>Piña perolera</b>						Peñol (Antioquia)	1.000	1.100	1.054	+	
Arauca (Arauca)	2.560	2.720	2.627	+		Pereira, La 41	1.300	1.500	1.400	+	
Barranquilla, Barranquillita	960	1.040	1.000	-		Pereira, Mercasa	1.300	1.600	1.479	++	
Barranquilla, Granabastos	960	1.000	980	-		Popayán (Cauca)	1.232	1.280	1.251	+	
Bogotá, D.C., Corabastos	625	781	683	++		Rionegro (Antioquia)	1.000	1.300	1.175	+	
Bucaramanga, Centroabastos	500	567	528	+		San Gil (Santander)	1.400	1.680	1.529	-	
Cartagena, Bazurto	1.200	1.200	1.200	=		San Vicente (Antioquia)	950	1.000	978	-	
Chiquinquirá (Boyacá)	720	800	773	=		Santa Marta (Magdalena)	1.440	1.800	1.624	+	
Cúcuta, Cenabastos	600	833	698	+		Sincelejo (Sucre)	1.143	1.314	1.259	+	
Cúcuta, La Nueva Sexta	750	800	775	+		Socorro (Santander)	1.400	1.600	1.507	++	
Duitama (Boyacá)	767	833	800	+		Sogamoso (Boyacá)	1.200	1.400	1.333	+	
Florencia (Caquetá)	1.036	1.143	1.083	+		Sonsón (Antioquia)	700	800	775	+	
Medellín, Central						Tuluá (Valle del Cauca)	1.300	1.600	1.450	+	
Mayorista de Antioquia	900	900	900	=		Tunja, Complejo de Servicios del Sur	1.200	1.400	1.272	+	
Montería (Córdoba)	800	1.120	970	+		Vallédupar, Mercabastos	1.400	1.600	1.467	+	
Neiva, Surabastos	786	1.071	946	+		Villavicencio, CAV	1.600	2.000	1.917	+++	
Pamplona (Norte de Santander)	733	833	778	+		Yopal (Casanare)	2.000	2.000	2.000	+	
San Gil (Santander)	533	667	607	-		<b>Uchuva con cáscara</b>					
Santa Marta (Magdalena)	960	1.200	1.127	+		Bogotá, D.C., Corabastos	2.000	2.500	2.136	+	
Sincelejo (Sucre)	880	880	880	-		Bucaramanga, Centroabastos	3.000	3.600	3.133	+	
Socorro (Santander)	533	667	600	+		Cúcuta, Cenabastos	2.000	2.500	2.033	-	
Sogamoso (Boyacá)	667	833	741	+		Ibagué, Plaza La 21	1.440	2.000	1.793	++	
Tunja, Complejo de Servicios del Sur	733	833	790	+		Medellín, Central					
Vallédupar, Mercabastos	1.000	1.120	1.020	-		Mayorista de Antioquia	3.000	3.500	3.200	-	
Villavicencio, CAV	758	909	812	+		Neiva, Surabastos	2.000	4.000	2.900	++	
<b>Pitahaya</b>						Pamplona (Norte de Santander)	1.500	2.000	1.667	n.d.	
Arauca (Arauca)	10.000	10.500	10.333	-		San Gil (Santander)	2.000	2.200	2.100	+	
Bogotá, D.C., Corabastos	8.000	8.000	8.000	=		Socorro (Santander)	2.200	2.500	2.400	=	
Bucaramanga, Centroabastos	5.000	6.000	5.667	+		<b>Uva importada</b>					
						Barranquilla, Barranquillita	6.111	6.667	6.377	+	


**Cuadro 2. Mercados mayoristas. Precios de venta de frutas frescas (conclusión)  
2017 (4 al 10 de febrero)**

Productos y mercados	Pesos por kilogramo			Tendencia	Productos y mercados	Pesos por kilogramo			Tendencia
	Mínimo	Máximo	Medio			Mínimo	Máximo	Medio	
<b>Uva importada (continuación)</b>					<b>Uva red globe nacional (continuación)</b>				
Bogotá, D.C., Corabastos	7.500	9.000	8.017	-	Bucaramanga, Centroabastos	3.182	3.636	3.428	--
Bucaramanga, Centroabastos	6.250	7.500	6.740	--	Cali, Cavasa	3.556	3.889	3.722	-
Buenaventura (Valle del Cauca)	9.125	10.000	9.563	+	Cali, Santa Helena	3.200	3.467	3.422	-
Cartagena, Bazurto	8.333	8.333	8.333	=	Cartagena, Bazurto	5.000	5.556	5.259	-
Cúcuta, Cenabastos	7.500	8.750	8.490	-	Cartago (Valle del Cauca)	4.000	5.000	4.667	-
Medellín, Central					Pastó, El Potrerillo	3.200	4.000	3.773	+
Mayorista de Antioquia	6.875	8.125	7.396	--	Manizales (Caldas)	3.040	3.360	3.200	-
San Gil (Santander)	7.500	8.125	7.708	n.d.	Medellín, Central				
Santa Marta (Magdalena)	8.750	8.750	8.750	n.d.	Mayorista de Antioquia	3.667	4.111	3.765	-
Socorro (Santander)	7.750	8.125	8.000	--	Montería (Córdoba)	4.111	5.000	4.639	--
Sogamoso (Boyacá)	7.778	8.333	8.185	=	Pastó, El Potrerillo	2.800	3.360	3.058	-
Valledupar, Mercado Nuevo	8.125	8.125	8.125	=	Pereira, La 41	3.200	3.200	3.200	-
Villavicencio, CAV	7.500	8.750	8.005	-	Pereira, Mercasa	3.000	4.000	3.517	-
<b>Uva Isabela</b>					Popayán (Cauca)	3.368	3.474	3.423	+
Armenia, Mercar	2.555	2.643	2.636	+	Rionegro (Antioquia)	3.889	4.444	4.177	---
Bogotá, D.C., Corabastos	2.240	2.560	2.320	+	San Gil (Santander)	4.091	4.545	4.242	--
Bucaramanga, Centroabastos	1.760	2.240	1.930	-	Socorro (Santander)	3.818	4.091	3.955	--
Cali, Cavasa	1.920	2.000	1.987	+	Tuluá (Valle del Cauca)	3.300	3.600	3.467	+
Cali, Santa Helena	1.840	1.920	1.880	+	Villavicencio, CAV	3.455	4.444	3.838	-
Chiquinquirá (Boyacá)	2.240	4.000	3.057	+++	<b>Uva roja</b>				
Cúcuta, Cenabastos	3.000	3.400	3.020	+	Cali, Santa Helena	7.500	8.125	7.917	+
Duitama (Boyacá)	2.250	2.500	2.375	-	Duitama (Boyacá)	3.500	3.750	3.625	-
Ibagué, Plaza La 21	2.400	2.640	2.493	++	Florencia (Cauquetá)	5.800	6.200	6.000	-
Ipiales (Nariño), Ipiales somos todos	1.920	2.080	2.013	-	Ipiales (Nariño), Ipiales somos todos	3.000	3.111	3.083	-
Medellín, Central					Neiva, Surabastos	4.200	5.000	4.635	-
Mayorista de Antioquia	2.600	2.800	2.700	+	Pereira, La 41	6.667	6.667	6.667	=
Neiva, Surabastos	1.500	2.200	1.688	+	Pereira, Mercasa	6.667	7.222	6.852	-
Palmira (Valle del Cauca)	1.600	1.840	1.760	-	Sincelejo (Sucre)	4.444	5.000	4.630	-
Pamplona (Norte de Santander)	3.400	4.000	3.700	++	Sogamoso (Boyacá)	2.917	3.750	3.380	--
Pastó, El Potrerillo	1.920	2.080	2.000	+	<b>Uva verde</b>				
Popayán (Cauca)	2.000	2.160	2.020	+	Bogotá, D.C., Corabastos	3.182	4.444	3.808	-
Rionegro (Antioquia)	2.400	3.000	2.921	-	Bucaramanga, Centroabastos	3.818	4.091	3.943	-
San Gil (Santander)	2.160	2.800	2.427	-	Cartago (Valle del Cauca)	4.400	4.400	4.400	-
Socorro (Santander)	2.400	2.800	2.573	-	Cúcuta, Cenabastos	5.000	5.556	5.361	+
Sogamoso (Boyacá)	2.083	2.500	2.222	=	Duitama (Boyacá)	3.500	3.750	3.625	-
Tuluá (Valle del Cauca)	1.840	2.000	1.920	+	Medellín, Central				
Tunja, Complejo de Servicios del Sur	2.240	2.400	2.384	+	Mayorista de Antioquia	4.111	4.667	4.377	-
Ubaté (Cundinamarca)	2.400	2.400	2.400	=	Neiva, Surabastos	4.600	5.000	4.771	-
Villavicencio, CAV	2.400	2.960	2.663	+	San Gil (Santander)	4.545	5.000	4.848	-
Yopal (Casanare)	3.200	3.600	3.400	+	Socorro (Santander)	4.545	5.000	4.697	--
<b>Uva negra</b>					Sogamoso (Boyacá)	2.917	3.750	3.380	--
Sogamoso (Boyacá)	2.917	3.750	3.380	--	Tunja, Complejo de Servicios del Sur	3.636	4.091	3.836	-
<b>Uva red globe nacional</b>					Villavicencio, CAV	3.333	3.750	3.552	-
Armenia, Mercar	3.440	3.760	3.587	+	<b>Zapote</b>				
Barranquilla, Barranquillita	4.000	4.160	4.053	=	Barranquilla, Barranquillita	2.500	2.625	2.556	-
Barranquilla, Granabastos	5.000	5.000	5.000	=	Valledupar, Mercado Nuevo	3.000	3.500	3.250	=
Bogotá, D.C., Corabastos	3.182	4.444	3.732	-					

## Tendencias:

(---) Variación mayor al -20 %  
 (--) Variación entre -10 % y -20 %  
 (-) Variación entre 0 % y -10 %

(=) Variación igual a 0 %  
 (+) Variación entre 0 % y 10 %  
 (+ +) Variación entre 10 % y 20 %  
 (+++) Variación mayor al 20 %  
 (n.d.) No determinado

## Tubérculos, raíces y plátanos

### Subieron los precios de la papa criolla



Fuente: <http://amaranto.com.co/wp-content/uploads/2015/09/papaCriolla.jpg>

A lo largo de la presente semana se registró un incremento en las cotizaciones mayoristas de la papa criolla limpia en veintinueve de los cuarenta y dos mercados mayoristas donde se comercializó. La razón de esto fue el menor nivel de abastecimiento recibido desde los municipios de Soracá, Siachoque, Ramiriquí, Samacá, Ventaquemada, Jenesano, Tunja (Boyacá), Une, Quetame, Chipaque, Cáqueza (Cundinamarca), Cajamarca (Tolima), Ipiales (Nariño), Sonsón, El Carmen de Viboral y Marinilla (Antioquia). En Cúcuta y Montería, por ejemplo, el kilo se negoció a \$842 y a \$1.900, un 16,91 % más respecto a la semana pasada.

Una conducta similar se presentó para los precios de las papas única y suprema, los cuales mostraron una tendencia al alza durante esta semana. En cuanto a la papa suprema, el incremento de sus cotizaciones se presentó en doce de los veinticuatro mercados donde se vendió, debido a que disminuyó el ingreso desde Túquerres, Guachucal (Nariño), Ubaté (Cundinamarca), Silos, Chitagá (Norte de Santander) y Tunja (Boyacá). En la ciudad de Sogamoso, por ejemplo, se registró un incremento del 5,53 % y se negoció el kilo a \$420.

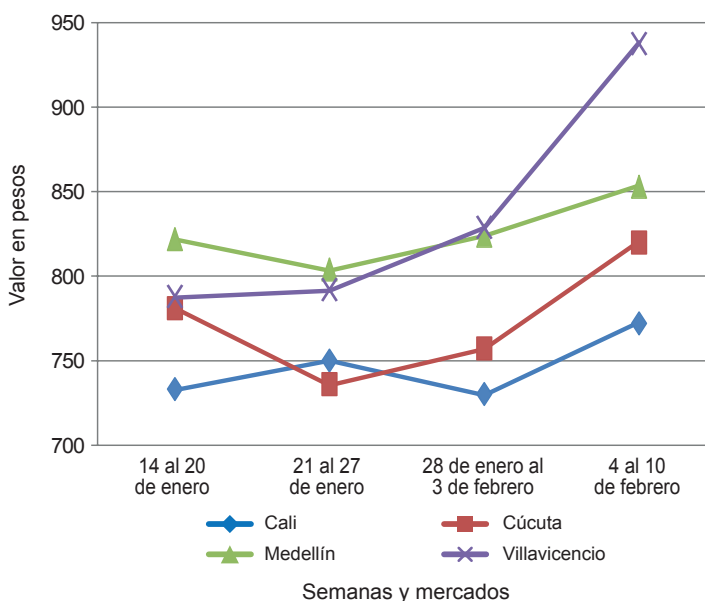
En el caso de la papa única, su cotización subió en diecinueve de los veintiocho mercados donde se transó. Este comportamiento se dio como resultado de una reducción del nivel de oferta procedente de Nariño y de los municipios de Cerrito (Santander), Chitagá (Norte de Santander), así como de algunos cultivos ubicados en el altiplano

cundiboyacense. En Bogotá D.C., por ejemplo, la cotización aumentó un 6,46 %, vendiéndose el kilo a \$478.

En cambio, bajaron los precios de la arracacha amarilla, las yucas lca, chirosa y criolla y el plátano hartón verde ecuatoriano. En el caso de la arracacha amarilla, la tendencia a la baja se presentó en dieciséis de los veintiún mercados donde se cotizó durante la semana. De acuerdo con los comerciantes, esta tendencia obedeció a la mayor oferta de producto de primera calidad procedente de Cajamarca (Tolima), donde se registró la salida de algunos cortes de cosechas; a esto se sumó la mayor oferta desde Fosca (Cundinamarca), Tibaná (Boyacá), Cáchira, Ragonvalia y Mutiscua (Norte de Santander). En Valledupar, por ejemplo, el precio bajó un 10,78 % y se vendió el kilo a \$1.978.

Para la yuca criolla, la reducción de su precio obedeció a un incremento en el volumen de carga que se recibió desde el corregimiento de La Llana, en el municipio de Tibú (Norte de Santander); lo que se sumó a la buena oferta que llegó desde Mutatá (Antioquia), Plato, Ariguaní (Magdalena) y Saravena (Arauca). Su precio cayó en diez de los diecinueve mercados donde se comercializó. En Medellín, por ejemplo, el kilo se negoció a \$832, es decir, un 4,37 % menos que la semana anterior. Lo mismo ocurrió para los precios de la yuca chirosa, que disminuyeron por el mayor ingreso de Líbano (Tolima), Quindío y Risaralda.

**Gráfico 6. Comportamiento de los precios de la papa criolla limpia 2017 (14 de enero al 10 de febrero)**



Fuente: DANE, Sipsa.





**Cuadro 3. Mercados mayoristas. Precios de venta de tubérculos, raíces y plátanos (continuación) 2017 (4 al 10 de febrero)**

Productos y mercados	Pesos por kilogramo				Tendencia	Productos y mercados	Pesos por kilogramo				Tendencia
	Mínimo	Máximo	Medio				Mínimo	Máximo	Medio		
<b>Papa nevada (continuación)</b>						<b>Papa suprema</b>					
El Santuario (Antioquia)	900	1.200	1.063		+	Armenia, Mercar	480	520	498		+
Marinilla (Antioquia)	1.100	1.200	1.163		-	Bogotá, D.C., Corabastos	500	560	525		-
Medellín, Central						Bucaramanga, Centroabastos	520	600	554		+
Mayorista de Antioquia	1.000	1.200	1.069		-	Bucaramanga, Mercados del centro	520	560	540		=
Medellín, Plaza						Buenaventura (Valle del Cauca)	500	600	570		+
Minorista "José María Villa"	1.200	1.600	1.389		-	Cali, Cavasa	400	440	410		--
Peñol (Antioquia)	1.000	1.100	1.023		--	Cali, Santa Helena	440	500	487		-
Pereira, La 41	1.750	1.938	1.875		+	Chiquinquirá (Boyacá)	400	400	400		=
Pereira, Mercasa	1.500	2.000	1.846		++	Cúcuta, Cenabastos	360	500	431		-
Rionegro (Antioquia)	1.100	1.300	1.190		-	Duitama (Boyacá)	400	460	430		=
San Vicente (Antioquia)	1.100	1.150	1.122		+	Ibagué, Plaza La 21	500	600	537		+
<b>Papa parda pastusa</b>						Ipiales (Nariño), Centro de acopio	300	360	330		-
Armenia, Mercar	500	540	520		+	Ipiales (Nariño), Ipiales somos todos	340	360	351		-
Bogotá, D.C., Corabastos	680	800	717		+	Neiva, Surabastos	500	540	519		+
Bucaramanga, Centroabastos	600	640	620		-	Palmira (Valle del Cauca)	500	540	513		-
Bucaramanga, Mercados del centro	600	640	620		=	Pamplona (Norte de Santander)	440	480	449		+
Cali, Cavasa	440	500	457		-	Pasto, El Potrerillo	360	400	392		+
Cartago (Valle del Cauca)	520	520	520		-	Popayán (Cauca)	480	500	495		+
Chiquinquirá (Boyacá)	500	500	500		=	San Gil (Santander)	540	640	596		+
Cúcuta, Cenabastos	440	600	510		-	Socorro (Boyacá)	580	640	600		+
Duitama (Boyacá)	500	520	510		+	Sogamoso (Boyacá)	400	460	420		+
Florencia (Cauquetá)	560	640	600		=	Tuluá (Valle del Cauca)	480	500	498		-
Ipiales (Nariño), Centro de acopio	350	400	384		-	Tunja, Complejo de Servicios del Sur	400	440	420		+
Manizales (Caldas)	600	700	645		+	Ubaté (Cundinamarca)	500	500	500		=
Pamplona (Norte de Santander)	500	560	536		=	<b>Papa tocarreña</b>					
Pasto, El Potrerillo	400	460	430		-	Duitama (Boyacá)	600	600	600		=
Pereira, La 41	480	480	480		--	Sogamoso (Boyacá)	540	600	580		+
Pereira, Mercasa	480	500	498		-	Tunja, Complejo de Servicios del Sur	600	600	600		+
Popayán (Cauca)	580	700	643		-	Ubaté (Cundinamarca)	700	700	700		=
San Gil (Santander)	600	700	656		+	<b>Papa única</b>					
Sincelejo (Sucre)	540	560	551		-	Arauca (Arauca)	813	854	837		-
Socorro (Santander)	640	700	660		+	Barranquilla, Barranquillita	480	520	498		+
Sogamoso (Boyacá)	500	520	507		=	Barranquilla, Granabastos	500	580	542		+
Tunja, Complejo de Servicios del Sur	500	540	523		+	Bogotá, D.C., Corabastos	440	500	478		+
Ubaté (Cundinamarca)	600	600	600		+	Bucaramanga, Centroabastos	440	460	450		+
Yopal (Casanare)	833	938	889		+	Bucaramanga, Mercados del centro	400	440	420		=
<b>Papa Puracé</b>						Buenaventura (Valle del Cauca)	500	600	560		+
La Unión (Antioquia)	650	800	719		+	Cali, Cavasa	360	460	421		-
Montería (Córdoba)	1.044	1.111	1.067		+	Cali, Santa Helena	500	540	507		++
<b>Papa roja peruana</b>						Cartagena, Bazurto	600	600	600		++
Ipiales (Nariño), Centro de acopio	340	400	359		+	Cartago (Valle del Cauca)	560	600	575		+
Ipiales (Nariño), Ipiales somos todos	320	380	359		+	Cúcuta, Cenabastos	360	460	402		+
<b>Papa rubí</b>						Duitama (Boyacá)	400	400	400		+
Bogotá, D.C., Corabastos	440	560	506		++	Florencia (Cauquetá)	480	520	500		+
Pereira, La 41	540	600	567		+	Ipiales (Nariño), Centro de acopio	300	360	328		-
Pereira, Mercasa	520	600	566		-	Ipiales (Nariño), Ipiales somos todos	320	360	347		-
Santa Marta (Magdalena)	600	660	640		+	Manizales (Caldas)	480	560	535		+
<b>Papa R-12 negra</b>						Neiva, Surabastos	480	540	508		+
Bogotá, D.C., Corabastos	600	700	646		+	Pamplona (Norte de Santander)	400	400	400		-
Bucaramanga, Centroabastos	800	800	800		=	Pasto, El Potrerillo	340	400	362		-
Cartago (Valle del Cauca)	720	720	720		=	Pereira, La 41	480	520	500		+
Manizales (Caldas)	600	720	673		+	Pereira, Mercasa	480	520	501		+
Medellín, Central						Popayán (Cauca)	460	500	495		-
Mayorista de Antioquia	837	898	880		-	Sogamoso (Boyacá)	240	300	280		++
Neiva, Surabastos	600	680	623		-	Tunja, Complejo de Servicios del Sur	360	380	372		+
<b>Papa R-12 roja</b>						Ubaté (Cundinamarca)	500	500	500		=
Barranquilla, Barranquillita	800	880	851		-	Valledupar, Mercabastos	500	540	513		+
Barranquilla, Granabastos	840	920	893		-	Valledupar, Mercado Nuevo	500	540	513		+
Bogotá, D.C., Corabastos	480	600	539		+	<b>Plátano comino</b>					
Pereira, Mercasa	660	660	660		-	Medellín, Central					
Sogamoso (Boyacá)	360	400	387		-	Mayorista de Antioquia	1.200	1.400	1.304		---
Tunja, Complejo de Servicios del Sur	400	440	436		+	Rionegro (Antioquia)	1.500	1.600	1.544		n.d.
<b>Papa sabanera</b>						<b>Plátano dominico hartón maduro</b>					
Bogotá, D.C., Corabastos	1.100	1.200	1.175		=	Manizales (Caldas)	1.000	1.100	1.033		=
<b>Papa San Félix</b>						Pereira, La 41	1.000	1.100	1.067		-
Manizales (Caldas)	1.067	1.067	1.067		+	Pereira, Mercasa	900	1.200	1.000		-
<b>Papa superior</b>						<b>Plátano dominico hartón verde</b>					
Bogotá, D.C., Corabastos	600	700	621		-	Armenia, Retiro	700	700	700		=
Duitama (Boyacá)	500	500	500		-	Cartago (Valle del Cauca)	1.000	1.200	1.100		-
Neiva, Surabastos	560	640	598		+	Manizales (Caldas)	1.000	1.100	1.033		=
Sogamoso (Boyacá)	460	500	478		+	Pereira, La 41	1.000	1.100	1.067		-
Tunja, Complejo de Servicios del Sur	440	500	477		+	Pereira, Mercasa	900	1.200	1.000		-
Villavicencio, CAV	600	700	641		-	<b>Plátano dominico verde</b>					
						Medellín, Central					
						Mayorista de Antioquia	800	1.200	1.004		-


**Cuadro 3. Mercados mayoristas. Precios de venta de tubérculos, raíces y plátanos (conclusión)  
2017 (4 al 10 de febrero)**

Productos y mercados	Pesos por kilogramo				Tenden- cia	Productos y mercados	Pesos por kilogramo				Tenden- cia
	Mínimo	Máximo	Medio				Mínimo	Máximo	Medio		
<b>Plátano dominico verde (continuación)</b>						<b>Plátano hartón verde ecuatoriano</b>					
Medellín, Plaza						Cali, Cavasa	1.000	1.100	1.050	--	
Minorista "José María Villa"	600	1.000	739	+		Cali, Santa Helena	1.000	1.000	1.000	n.d.	
Santa Bárbara (Antioquia)	500	600	538	+		Ipiales (Nariño), Ipiales somos todos	933	1.000	974	--	
Sonsón (Antioquia)	1.100	1.250	1.200	+		Palmira (Valle del Cauca)	1.000	1.000	1.000	n.d.	
						Pasto, El Potrerillo	1.000	1.167	1.081	-	
						Popayán (Cauca)	1.000	1.067	1.011	--	
<b>Plátano guineo</b>						<b>Plátano hartón verde Eje Cafetero</b>					
Bogotá, D.C., Corabastos	1.700	1.800	1.794	+		Medellín, Central					
Cartago (Valle del Cauca)	1.000	1.200	1.150	+		Mayorista de Antioquia	1.200	1.500	1.315	-	
La Ceja (Antioquia)	900	1.000	983	--							
Medellín, Central						<b>Plátano hartón verde llanero</b>					
Mayorista de Antioquia	800	1.300	1.069	-		Bogotá, D.C., Corabastos	1.500	1.500	1.500	+	
Medellín, Plaza											
Minorista "José María Villa"	600	900	700	-							
Peñol (Antioquia)	600	667	634	-		<b>Ulluco</b>					
Rionegro (Antioquia)	1.000	1.100	1.038	--		Buenaventura (Valle del Cauca)	2.000	2.000	2.000	=	
Santa Bárbara (Antioquia)	350	533	438	++		Cali, Cavasa	833	1.083	972	+++	
Sonsón (Antioquia)	350	450	400	-		Ipiales (Nariño), Ipiales somos todos	833	1.167	996	-	
Tuluá (Valle del Cauca)	1.000	1.000	1.000	+		Pasto, El Potrerillo	600	750	692	--	
Villavicencio, CAV	2.000	2.000	2.000	=		Popayán (Cauca)	417	1.000	660	+++	
						<b>Yuca chirosa</b>					
<b>Plátano hartón maduro</b>						Buenaventura (Valle del Cauca)	1.200	1.200	1.200	-	
Armenia, Mercar	800	900	883	+		Ibagué, Plaza La 21	833	1.000	888	-	
Bogotá, D.C., Corabastos	1.200	1.400	1.282	+		La Ceja (Antioquia)	720	1.000	853	-	
Cúcuta, Cenabastos	794	1.111	992	=		Medellín, Plaza					
Ibagué, Plaza La 21	1.000	1.400	1.201	+		Minorista "José María Villa"	1.200	1.200	1.200	n.d.	
Ipiales (Nariño), Ipiales somos todos	933	1.000	974	--		Rionegro (Antioquia)	600	1.000	777	--	
Medellín, Central											
Mayorista de Antioquia	1.100	1.400	1.246	+		<b>Yuca criolla</b>					
Neiva, Surabastos	1.000	1.200	1.181	-		Arauca (Arauca)	571	571	571	=	
Pereira, La 41	1.000	1.100	1.067	-		Barranquilla, Barranquillita	575	625	598	-	
Pereira, Mercasa	900	1.200	1.000	-		Barranquilla, Granabastos	750	775	757	+	
Tunja, Complejo de Servicios del Sur	1.000	1.150	1.060	-		Bucaramanga, Centroabastos	833	952	880	-	
						Bucaramanga, Mercados del centro	833	952	893	=	
						Cartagena, Bazurto	500	575	519	=	
						Chiquinquirá (Boyacá)	933	1.000	978	+	
						Cúcuta, Cenabastos	706	824	770	+	
						Medellín, Central					
						Mayorista de Antioquia	720	1.200	992	-	
						Medellín, Plaza					
						Minorista "José María Villa"	720	920	832	-	
						Montería (Córdoba)	300	375	348	+	
						Pamplona (Norte de Santander)	714	833	806	-	
						San Gil (Santander)	600	900	700	-	
						Santa Marta (Magdalena)	550	550	550	-	
						Sincelejo (Sucre)	400	425	417	-	
						Socorro (Santander)	1.120	1.200	1.173	=	
						Tunja, Complejo de Servicios del Sur	800	833	830	+	
						Valledupar, Mercabastos	450	550	513	-	
						Valledupar, Mercado Nuevo	450	550	508	-	
						<b>Yuca ICA</b>					
						Armenia, Mercar	1.040	1.080	1.060	=	
						Armenia, Retiro	920	960	943	=	
						Cali, Cavasa	1.080	1.200	1.125	+	
						Cali, Santa Helena	960	1.040	993	+	
						Cartago (Valle del Cauca)	1.200	1.280	1.240	=	
						Florencia (Caquetá)	800	880	827	-	
						Manizales (Caldas)	1.200	1.280	1.227	-	
						Neiva, Surabastos	800	1.200	1.056	-	
						Palmira (Valle del Cauca)	1.120	1.200	1.183	-	
						Pasto, El Potrerillo	571	643	607	-	
						Pereira, La 41	1.000	1.080	1.040	-	
						Pereira, Mercasa	1.120	1.200	1.145	+	
						Popayán (Cauca)	667	833	750	--	
						Tuluá (Valle del Cauca)	1.120	1.200	1.147	-	
						<b>Yuca llanera</b>					
						Bogotá, D.C., Corabastos	833	1.167	1.014	--	
						Duitama (Boyacá)	767	767	767	+	
						San Gil (Santander)	952	1.000	979	-	
						Sogamoso (Boyacá)	667	800	763	+	
						Ubaté (Cundinamarca)	1.200	1.200	1.200	-	
						Villavicencio, CAV	600	733	686	-	
						Yopal (Casare)	700	733	711	+	

## Tendencias:

- (---) Variación mayor al -20 %  
 (--) Variación entre -10 % y -20 %  
 (-) Variación entre 0 % y -10 %

- (=) Variación igual a 0 %  
 (+) Variación entre 0 % y 10 %  
 (++) Variación entre 10 % y 20 %  
 (+++) Variación mayor al 20 %  
 (n.d.) No determinado

## Granos, carnes y procesados

### Bajó la cotización del queso costeño

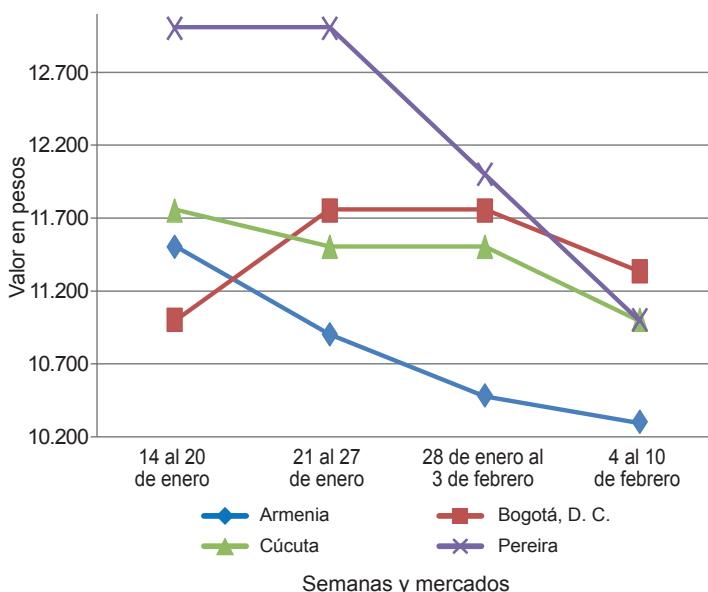
Durante la presente semana disminuyeron los precios del queso costeño en catorce de los veintiséis mercados donde se negoció y esto obedeció al incremento a la oferta desde la Costa Atlántica por mayor cantidad de leche para cuajar, así como por una mayor disponibilidad del producto desde Caquetá. En Santa Marta, por ejemplo, el kilo se vendió a \$9.750, un 6,92 % menos que la semana pasada.

Otros productos que reportaron una tendencia a la baja en sus cotizaciones fueron: la pechuga de pollo, la perna pernil con rabadilla, el maíz trillado blanco y amarillo. En cuanto a la pechuga, la mayor oferta procedente de Cundinamarca y Santander fueron las causas principales para que bajara su precio en catorce de los treinta mercados donde se negoció. En Bucaramanga, por ejemplo, la reducción fue del 9,69 % y se transó el kilo a \$7.767.

En cambio, subieron los precios de las galletas saladas, las pastas alimenticias, la salsa doy pack y las alas de pollo con costillar. En el caso de las galletas, sus cotizaciones aumentaron por la llegada de nuevo inventario a mayores costos. Este producto subió en catorce de los treinta y cuatro mercados donde se transó.

En cuanto a las pastas alimenticias, la tendencia al alza obedeció a la rotación de inventarios y al alza del IVA. Este producto registró un alza en doce de los treinta y cuatro mercados donde se negoció. En Barranquilla, por ejemplo, se vendió el kilo a \$5.125, un 7,94 % más.

Gráfico 7. Comportamiento de los precios del queso costeño 2017 (14 de enero al 10 de febrero)



Fuente: DANE, Sipsa.

Cuadro 4. Mercados mayoristas. Precios de venta de granos y cereales 2017 (4 al 10 de febrero)

Productos y mercados	Pesos por kilogramo			Tendencia
	Mínimo	Máximo	Medio	
<b>Arroz blanco importado</b>				
Pasto, El Potrerillo	3.667	3.756	3.711	=
<b>Arroz de primera</b>				
Arauca (Arauca)	3.320	3.320	3.320	+
Armenia, Mercar	2.800	2.880	2.820	=
Barranquilla, Barranquillita	2.631	2.640	2.636	=
Barranquilla, Granabastos	2.589	2.607	2.597	+
Bogotá, D.C., Corabastos	2.380	2.390	2.386	-
Bogotá, D.C., Paloquemao	2.560	2.880	2.640	-
Bogotá, D.C., Plaza España	2.512	2.880	2.688	+
Bucaramanga, Mercados del centro	2.920	2.960	2.933	-
Buenaventura (Valle del Cauca)	2.840	2.880	2.864	=
Cali, La Floresta	2.360	2.800	2.567	=
Cali, Santa Helena	2.640	3.120	2.887	=
Cartagena, Bazurto	2.622	2.667	2.644	=
Cartago (Valle del Cauca)	2.776	2.840	2.797	=
Cúcuta, La Nueva Sexta	2.533	3.000	2.689	-
Florencia (Caquetá)	2.840	2.920	2.875	+
Manizales (Caldas)	2.800	2.880	2.840	=
Medellín, Central				
Mayorista de Antioquia	2.720	2.800	2.740	=
Medellín, Plaza				
Minorista "José María Villa"	2.720	2.760	2.733	=
Montería (Córdoba)	2.333	2.444	2.394	=
Neiva, Surabastos	2.680	2.720	2.700	=
Palmira (Valle del Cauca)	2.500	2.600	2.533	+
Pamplona (Norte de Santander)	2.600	2.667	2.633	-
Pasto, El Potrerillo	3.180	3.440	3.280	-
Pereira, Mercasa	2.840	2.854	2.847	=
Popayán (Cauca)	2.920	2.960	2.933	+

Productos y mercados	Pesos por kilogramo			Tendencia
	Mínimo	Máximo	Medio	
<b>Arroz de primera (continuación)</b>				
Santa Marta (Magdalena)	2.280	2.320	2.305	+
Sincelejo (Sucre)	2.178	2.200	2.190	+
Tunja, Complejo de Servicios del Sur	2.500	2.600	2.550	+
Valledupar, Mercado Nuevo	2.240	2.340	2.293	=
Villavicencio, CAV	2.760	2.800	2.770	=
<b>Arroz de segunda</b>				
Barranquilla, Barranquillita	2.322	2.342	2.332	-
Barranquilla, Granabastos	2.356	2.356	2.356	+
Bogotá, D.C., Corabastos	2.160	2.200	2.187	-
Cartagena, Bazurto	2.222	2.222	2.222	=
Pereira, Mercasa	2.480	2.552	2.516	-
Santa Marta (Magdalena)	2.200	2.200	2.200	=
Sincelejo (Sucre)	2.089	2.111	2.100	=
<b>Arroz excelso</b>				
Barranquilla, Barranquillita	2.848	2.936	2.894	-
Barranquilla, Granabastos	2.912	3.000	2.956	+
Bucaramanga, Centroabastos	2.800	2.920	2.840	-
Cartagena, Bazurto	2.720	2.720	2.720	=
Ibagué, Plaza La 21	2.240	2.664	2.447	=
Montería (Córdoba)	2.880	3.000	2.962	=
Santa Marta (Magdalena)	2.840	2.920	2.880	=
Sincelejo (Sucre)	2.480	2.600	2.530	=
Valledupar, Mercado Nuevo	2.800	2.800	2.800	=
<b>Arroz sopa cristal</b>				
Bucaramanga, Centroabastos	1.240	1.400	1.307	-
Bucaramanga, Mercados del centro	1.200	1.440	1.360	=
Montería (Córdoba)	1.500	1.600	1.562	=


**Cuadro 4. Mercados mayoristas. Precios de venta de granos y cereales (continuación)**  
**2017 (4 al 10 de febrero)**

Productos y mercados	Pesos por kilogramo				Tenden- cia	Productos y mercados	Pesos por kilogramo				Tenden- cia
	Mínimo	Máximo	Medio				Mínimo	Máximo	Medio		
<b>Arveja amarilla seca importada</b>						<b>Frijol calima (continuación)</b>					
Bucaramanga, Centroabastos	1.900	2.000	1.950	-		Cali, La Floresta	3.720	3.900	3.807	=	
Bucaramanga, Mercados del centro	2.180	2.180	2.180	=		Cali, Santa Helena	4.160	4.240	4.187	-	
Cúcuta, Cenabastos	2.240	2.300	2.280	=		Cali, Siloé	5.040	5.360	5.200	=	
Cúcuta, La Nueva Sexta	2.200	2.200	2.200	+		Palmira (Valle del Cauca)	3.800	4.000	3.867	-	
Ibagué, Plaza La 21	1.770	1.820	1.803	=		Pasto, El Potrerillo	5.120	5.280	5.200	-	
Pamplona (Norte de Santander)	2.348	2.435	2.391	+		Popayán (Cauca)	6.320	6.400	6.373	-	
<b>Arveja verde seca importada</b>						Tuluá (Valle del Cauca)	3.288	3.600	3.458	+	
Armenia, Mercar	2.264	2.414	2.358	=		<b>Frijol cargamento blanco</b>					
Barranquilla, Barranquillita	1.900	2.000	1.970	+		El Carmen de Viboral (Antioquia)	5.400	5.600	5.500	+	
Bogotá, D.C., Corabastos	2.000	2.272	2.151	-		Marinilla (Antioquia)	5.400	5.600	5.500	-	
Bogotá, D.C., Paloquemao	2.720	2.880	2.800	+		Medellín, Central					
Bogotá, D.C., Plaza España	2.400	2.560	2.478	+		Mayorista de Antioquia	6.000	6.200	6.050	-	
Bucaramanga, Centroabastos	1.800	1.840	1.820	-		Medellín, Plaza					
Bucaramanga, Mercados del centro	2.000	2.000	2.000	=		Minorista "José María Villa"	7.000	7.800	7.367	+	
Buenaventura (Valle del Cauca)	1.720	1.840	1.773	+		Peñol (Antioquia)	5.200	5.700	5.425	-	
Cali, La Floresta	2.400	2.800	2.600	=		San Vicente (Antioquia)	5.400	5.600	5.494	-	
Cali, Santa Helena	2.300	2.400	2.367	=		Sonsón (Antioquia)	4.909	5.091	5.023	--	
Cali, Siloé	2.400	2.560	2.480	+		<b>Frijol cargamento rojo</b>					
Cartagena, Bazurto	2.200	2.300	2.250	+		Armenia, Mercar	4.400	4.508	4.436	=	
Cúcuta, Cenabastos	1.780	2.100	1.920	-		Bogotá, D.C., Corabastos	3.600	3.760	3.663	--	
Manizales (Caldas)	2.203	2.643	2.368	=		Bogotá, D.C., Paloquemao	4.800	4.960	4.880	+	
Medellín, Central						Bogotá, D.C., Plaza España	5.600	5.840	5.733	-	
Mayorista de Antioquia	2.120	2.600	2.280	+		Cartago (Valle del Cauca)	4.440	5.000	4.747	=	
Medellín, Plaza						El Carmen de Viboral (Antioquia)	3.700	4.000	3.875	++	
Minorista "José María Villa"	3.040	3.200	3.107	=		Manizales (Caldas)	4.405	5.286	4.956	=	
Palmira (Valle del Cauca)	2.200	2.400	2.300	-		Marinilla (Antioquia)	3.700	4.000	3.850	+	
Pamplona (Norte de Santander)	2.261	2.348	2.283	-		Medellín, Central					
Pasto, El Potrerillo	2.720	2.960	2.853	=		Mayorista de Antioquia	4.000	4.300	4.125	+	
Pereira, Mercasa	1.835	2.000	1.918	-		Medellín, Plaza					
Popayán (Cauca)	2.288	2.320	2.304	+		Minorista "José María Villa"	4.500	5.300	4.933	+	
Santa Marta (Magdalena)	2.727	2.909	2.818	+		Peñol (Antioquia)	3.600	3.700	3.661	-	
Sincelejo (Sucre)	2.200	2.400	2.300	=		Pereira, Mercasa	4.235	4.400	4.318	+	
Tunja, Complejo de Servicios del Sur	2.240	2.300	2.270	=		San Vicente (Antioquia)	3.500	4.000	3.750	+	
Valledupar, Mercado Nuevo	3.000	3.000	3.000	=		Sincelejo (Sucre)	8.000	8.000	8.000	=	
Villavicencio, CAV	2.174	2.522	2.304	=		Tunja, Complejo de Servicios del Sur	3.360	3.600	3.480	+	
<b>Cuchuco de cebada</b>						<b>Frijol nima calima</b>					
Arauca (Arauca)	4.200	4.200	4.200	=		Armenia, Mercar	4.024	4.256	4.136	=	
Bucaramanga, Centroabastos	1.880	2.040	1.947	+		Bogotá, D.C., Corabastos	3.424	3.700	3.580	+	
Bucaramanga, Mercados del centro	1.920	2.160	2.027	=		Bogotá, D.C., Paloquemao	4.000	4.160	4.040	+	
<b>Cuchuco de maíz</b>						Bogotá, D.C., Plaza España	4.800	5.200	5.061	+	
Arauca (Arauca)	2.900	2.900	2.900	=		Cartago (Valle del Cauca)	3.600	3.760	3.680	=	
Bucaramanga, Centroabastos	2.040	2.400	2.164	-		Florencia (Caquetá)	3.840	3.920	3.880	+	
Bucaramanga, Mercados del centro	2.000	2.400	2.200	+		Manizales (Caldas)	3.524	4.405	4.119	+	
Cali, La Floresta	1.100	1.200	1.153	=		Medellín, Central					
Cali, Santa Helena	1.280	1.360	1.313	=		Mayorista de Antioquia	3.000	3.300	3.200	-	
Cali, Siloé	1.160	1.200	1.180	=		Neiva, Surabastos	3.600	3.600	3.600	-	
Florencia (Caquetá)	1.696	1.800	1.750	=		<b>Frijol palomito importado</b>					
Ibagué, Plaza La 21	1.560	1.760	1.654	=		Barranquilla, Barranquillita	3.500	3.600	3.563	-	
Montería (Córdoba)	1.100	1.200	1.145	-		Barranquilla, Granabastos	3.850	4.000	3.900	+	
Popayán (Cauca)	1.304	1.320	1.315	+		Cartagena, Bazurto	4.800	5.000	4.950	+	
Sincelejo (Sucre)	1.300	1.300	1.300	=		Santa Marta (Magdalena)	4.182	4.364	4.284	+	
<b>Frijol bolón</b>						<b>Frijol radical</b>					
Armenia, Mercar	5.448	5.488	5.467	=		Bogotá, D.C., Corabastos	3.744	3.920	3.835	++	
Bogotá, D.C., Corabastos	4.344	4.448	4.387	+		Bogotá, D.C., Paloquemao	3.840	4.000	3.940	-	
Bogotá, D.C., Plaza España	6.400	6.600	6.467	+		Bucaramanga, Centroabastos	3.800	4.000	3.900	=	
Cartago (Valle del Cauca)	5.600	5.800	5.700	=		Bucaramanga, Mercados del centro	3.800	3.800	3.800	n.d.	
Pasto, El Potrerillo	8.160	8.320	8.240	-		Cartago (Valle del Cauca)	4.760	4.960	4.840	=	
Pereira, Mercasa	4.400	5.195	4.798	-		Manizales (Caldas)	3.965	3.965	3.965	=	
Popayán (Cauca)	8.800	8.960	8.853	=		Medellín, Central					
Tuluá (Valle del Cauca)	5.520	5.600	5.580	-		Mayorista de Antioquia	3.000	3.200	3.100	=	
Tunja, Complejo de Servicios del Sur	4.000	4.480	4.240	-		<b>Frijol Uribe rosado</b>					
Villavicencio, CAV	4.696	5.652	5.185	-		Cartago (Valle del Cauca)	3.896	4.000	3.965	=	
<b>Frijol cabeza negra importado</b>						Medellín, Central					
Barranquilla, Barranquillita	3.250	3.300	3.288	+		Mayorista de Antioquia	2.800	3.000	2.950	=	
Cartagena, Bazurto	4.400	4.400	4.400	=		Pereira, Mercasa	3.250	3.330	3.290	-	
Santa Marta (Magdalena)	4.182	4.364	4.284	+		<b>Frijol Zaragoza</b>					
<b>Frijol cabeza negra nacional</b>						Barranquilla, Barranquillita	4.200	4.300	4.258	-	
Barranquilla, Granabastos	3.450	3.550	3.500	+		Barranquilla, Granabastos	4.100	4.250	4.163	-	
Cartagena, Bazurto	3.400	3.500	3.450	=		Cartagena, Bazurto	5.000	5.000	5.000	=	
Montería (Córdoba)	2.480	2.540	2.505	=		Cúcuta, Cenabastos	4.500	5.000	4.733	+	
Sincelejo (Sucre)	3.000	3.200	3.050	--		Cúcuta, La Nueva Sexta	4.500	5.000	4.667	+	
Valledupar, Mercado Nuevo	4.000	4.000	4.000	=		Montería (Córdoba)	5.100	5.200	5.150	=	
<b>Frijol calima</b>						Santa Marta (Magdalena)	4.727	5.091	4.864	=	
Bucaramanga, Centroabastos	4.000	4.200	4.100	-		Sincelejo (Sucre)	4.000	4.500	4.250	-	
Buenaventura (Valle del Cauca)	3.220	3.440	3.308	+		Valledupar, Mercado Nuevo	5.000	5.000	5.000	=	

**Cuadro 4. Mercados mayoristas. Precios de venta de granos y cereales (conclusión) 2017 (4 al 10 de febrero)**

Productos y mercados	Pesos por kilogramo				Tendencia	Productos y mercados	Pesos por kilogramo				Tendencia
	Mínimo	Máximo	Medio				Mínimo	Máximo	Medio		
<b>Garbanzo importado</b>						<b>Maíz amarillo cáscara importado</b>					
Arauca (Arauca)	3.200	3.200	3.200	=	Medellín, Central						
Armenia, Mercar	5.595	5.775	5.678	+	Mayorista de Antioquia	800	850	825	=		
Bogotá, D.C., Paloquemao	6.240	6.400	6.320	+	<b>Maíz amarillo trillado</b>						
Bogotá, D.C., Plaza España	5.120	5.440	5.340	+	Armenia, Mercar	1.300	1.336	1.314	-		
Bucaramanga, Centroabastos	5.200	5.400	5.300	=	Barranquilla, Barranquillita	1.400	1.415	1.408	-		
Bucaramanga, Mercados del centro	5.800	5.800	5.800	=	Barranquilla, Granabastos	1.338	1.428	1.394	-		
Cartago (Valle del Cauca)	4.968	5.400	5.216	=	Cali, La Floresta	1.600	1.680	1.627	=		
Cúcuta, Cenabastos	5.700	5.800	5.760	-	Cali, Santa Helena	1.560	1.600	1.580	=		
Cúcuta, La Nueva Sexta	5.200	5.400	5.267	-	Cali, Siloé	1.560	1.560	1.560	=		
Medellín, Central					Cartagena, Bazaruto	1.625	1.625	1.625	=		
Mayorista de Antioquia	4.640	6.000	5.130	=	Medellín, Central						
Medellín, Plaza					Mayorista de Antioquia	1.350	1.350	1.350	=		
Minorista "José María Villa"	5.760	5.920	5.827	=	Medellín, Plaza						
Neiva, Surabastos	5.200	5.600	5.440	-	Minorista "José María Villa"	1.200	1.400	1.300	-		
Pamplona (Norte de Santander)	5.043	5.391	5.283	-	Montería (Córdoba)	1.100	1.200	1.150	=		
Pereira, Mercasa	5.000	5.330	5.165	=	Pasto, El Potrerillo	1.680	1.920	1.813	=		
Tunja, Complejo					Pereira, Mercasa	1.160	1.555	1.358	-		
de Servicios del Sur	5.600	6.000	5.800	+	Santa Marta (Magdalena)	1.560	1.600	1.580	+		
Villavicencio, CAV	4.400	4.632	4.491	-	Sincelejo (Sucre)	1.156	1.200	1.167	-		
					Tuluá (Valle del Cauca)	1.320	1.370	1.353	-		
<b>Lenteja importada</b>					<b>Maíz blanco cáscara</b>						
Arauca (Arauca)	5.880	5.888	5.883	+	Medellín, Central						
Armenia, Mercar	5.093	5.401	5.275	+	Mayorista de Antioquia	1.200	1.250	1.238	-		
Barranquilla, Barranquillita	4.850	4.900	4.888	-	San Vicente (Antioquia)	1.100	1.200	1.163	+		
Barranquilla, Granabastos	4.600	4.700	4.638	-	<b>Maíz blanco retrimado</b>						
Bogotá, D.C., Corabastos	4.800	4.960	4.867	-	Cartago (Valle del Cauca)	1.500	1.520	1.507	=		
Bogotá, D.C., Paloquemao	5.600	6.000	5.740	+	<b>Maíz blanco trillado</b>						
Bogotá, D.C., Plaza España	4.720	5.200	4.972	-	Armenia, Mercar	1.360	1.444	1.398	-		
Bucaramanga, Centroabastos	4.500	4.700	4.600	-	Barranquilla, Barranquillita	1.660	1.675	1.669	-		
Bucaramanga, Mercados del centro	5.400	5.400	5.400	=	Barranquilla, Granabastos	1.525	1.550	1.534	+		
Buenaventura (Valle del Cauca)	3.800	4.080	3.960	-	Bogotá, D.C., Corabastos	1.480	1.560	1.520	-		
Cali, La Floresta	5.200	5.200	5.200	=	Bogotá, D.C., Paloquemao	1.760	1.760	1.760	+		
Cali, Santa Helena	4.800	5.120	4.928	+	Bogotá, D.C., Plaza España	1.480	1.680	1.566	-		
Cali, Siloé	5.040	5.120	5.080	=	Cali, La Floresta	1.500	1.600	1.533	=		
Cartagena, Bazaruto	5.000	5.000	5.000	=	Cali, Santa Helena	1.460	1.500	1.487	=		
Cartago (Valle del Cauca)	5.120	5.280	5.195	=	Cali, Siloé	1.500	1.520	1.510	=		
Cúcuta, Cenabastos	4.900	5.100	5.000	-	Cartagena, Bazaruto	1.950	1.950	1.950	=		
Cúcuta, La Nueva Sexta	5.000	5.000	5.000	+	Cartago (Valle del Cauca)	1.400	1.440	1.413	=		
Florencia (Cauquetá)	4.480	4.640	4.555	-	Cúcuta, Cenabastos	1.440	1.900	1.680	-		
Ibagué, Plaza La 21	4.400	4.700	4.533	-	Cúcuta, La Nueva Sexta	1.667	1.750	1.722	-		
Manizales (Caldas)	4.934	5.463	5.286	=	Florencia (Cauquetá)	1.580	1.640	1.607	+		
Medellín, Central					Ibagué, Plaza La 21	1.400	1.460	1.430	=		
Mayorista de Antioquia	4.400	5.560	4.750	=	Manizales (Caldas)	1.520	1.520	1.520	=		
Medellín, Plaza					Medellín, Central						
Minorista "José María Villa"	5.200	5.520	5.347	=	Mayorista de Antioquia	1.350	1.350	1.350	-		
Montería (Córdoba)	3.600	4.200	3.950	=	Medellín, Plaza						
Neiva, Surabastos	4.800	5.200	5.020	+	Minorista "José María Villa"	1.500	1.600	1.533	=		
Palmira (Valle del Cauca)	4.600	4.800	4.733	=	Montería (Córdoba)	1.100	1.300	1.175	=		
Pamplona (Norte de Santander)	4.870	5.217	5.043	=	Neiva, Surabastos	1.460	1.500	1.490	=		
Pasto, El Potrerillo	5.040	5.200	5.120	-	Palmira (Valle del Cauca)	1.440	1.500	1.473	=		
Pereira, Mercasa	4.550	4.700	4.625	-	Pereira, Mercasa	1.400	1.510	1.455	-		
Popayán (Cauca)	5.040	5.200	5.093	=	Popayán (Cauca)	1.580	1.600	1.593	-		
Santa Marta (Magdalena)	5.182	5.364	5.273	+	Santa Marta (Magdalena)	1.620	1.660	1.645	+		
Sincelejo (Sucre)	5.000	5.000	5.000	-	Sincelejo (Sucre)	1.378	1.378	1.378	=		
Tuluá (Valle del Cauca)	4.400	4.840	4.650	-	Tuluá (Valle del Cauca)	1.380	1.420	1.404	-		
Tunja, Complejo					Valledupar, Mercado Nuevo	1.300	1.400	1.333	=		
de Servicios del Sur	4.800	5.200	5.000	-	Villavicencio, CAV	1.520	1.680	1.568	=		
Valledupar, Mercado Nuevo	5.000	5.500	5.167	=	<b>Maíz pira</b>						
Villavicencio, CAV	4.957	5.130	5.035	=	Arauca (Arauca)	3.100	3.100	3.100	=		
					Bogotá, D.C., Corabastos	2.200	2.240	2.213	-		
<b>Maíz amarillo cáscara</b>					Bogotá, D.C., Plaza España	2.400	2.496	2.448	+		
Bogotá, D.C., Corabastos	827	883	863	-	Bucaramanga, Centroabastos	2.571	2.714	2.643	+		
Bogotá, D.C., Paloquemao	1.360	1.440	1.420	+	Bucaramanga, Mercados del centro	2.857	2.976	2.917	=		
Buenaventura (Valle del Cauca)	1.060	1.232	1.146	n.d.	Cúcuta, Cenabastos	2.300	2.400	2.353	=		
Buenaventura (Valle del Cauca)	1.060	1.232	1.146	n.d.	Cúcuta, La Nueva Sexta	2.240	2.320	2.280	+		
Cartagena, Bazaruto	920	920	920	=	Medellín, Central						
Manizales (Caldas)	1.200	1.240	1.213	=	Mayorista de Antioquia	2.400	2.640	2.460	=		
Medellín, Central					Medellín, Plaza						
Mayorista de Antioquia	1.150	1.200	1.188	-	Minorista "José María Villa"	950	1.200	1.083	=		
Medellín, Plaza					Montería (Córdoba)	800	900	835	=		
Minorista "José María Villa"	950	1.200	1.083	=	Neiva, Surabastos	935	1.000	968	-		
Montería (Córdoba)	800	900	835	=	Pasto, El Potrerillo	1.200	1.275	1.242	+		
Neiva, Surabastos	935	1.000	968	-	Sincelejo (Sucre)	889	889	889	=		
Neiva, Surabastos	935	1.000	968	-	Sonsón (Antioquia)	1.000	1.100	1.050	+		
Pasto, El Potrerillo	1.200	1.275	1.242	+	Valledupar, Mercado Nuevo	900	900	900	=		
Sincelejo (Sucre)	889	889	889	=							
Sonsón (Antioquia)	1.000	1.100	1.050	+							
Valledupar, Mercado Nuevo	900	900	900	=							

**Tendencias:**

- (---) Variación mayor al -20 %
- (--) Variación entre -10 % y -20 %
- (-) Variación entre 0 % y -10 %

- (=) Variación igual a 0 %
- (+) Variación entre 0 % y 10 %
- (++) Variación entre 10 % y 20 %
- (+++) Variación mayor al 20 %
- (n.d.) No determinado


**Cuadro 5. Mercados mayoristas. Precios de venta de huevos y lácteos  
2017 (4 al 10 de febrero)**

Productos y mercados	Pesos por kilogramo				Tendencia	Productos y mercados	Pesos por kilogramo				Tendencia	
	Mínimo	Máximo	Medio				Mínimo	Máximo	Medio			
<b>Huevo blanco A</b>						<b>Huevo rojo AA (continuación)</b>						
Buenaventura (Valle del Cauca)	320	350	334	+	Montería (Córdoba)	273	283	280	+			
Cartago (Valle del Cauca)	267	270	268	=	Neiva, Surabastos	260	270	265	-			
Manizales (Caldas)	240	250	247	=	Palmira (Valle del Cauca)	277	283	280	-			
Medellín, Central					Pamplona (Norte de Santander)	231	250	242	-			
Mayorista de Antioquia	250	270	258	-	Pasto, El Potrerillo	240	250	245	-			
Medellín, Plaza					Popayán (Cauca)	310	317	314	-			
Minorista "José María Villa"	240	267	251	+	Sincelejo (Sucre)	240	243	242	+			
Pereira, La 41	260	260	260	=	Tuluá (Valle del Cauca)	233	250	243	-			
<b>Huevo blanco AA</b>					Valledupar, Mercado Nuevo	240	253	247	+			
Cartago (Valle del Cauca)	280	283	282	=	Villavicencio, CAV	250	266	261	+			
Manizales (Caldas)	250	273	264	=	<b>Huevo rojo B</b>							
Medellín, Central					Armenia, Mercar	250	270	257	=			
Mayorista de Antioquia	270	280	275	=	Barranquilla, Barranquillita	245	250	248	=			
Medellín, Plaza					Barranquilla, Granabastos	240	240	240	-			
Minorista "José María Villa"	260	283	269	-	Bogotá, D.C., Corabastos	230	250	237	-			
Pereira, La 41	270	270	270	-	Bogotá, D.C., Paloquemao	240	250	245	-			
<b>Huevo blanco B</b>					Bogotá, D.C., Plaza Las Flores	250	250	250	-			
Cartago (Valle del Cauca)	247	250	248	=	Bucaramanga, Centroabastos	200	200	200	-			
Medellín, Central					Cúcuta, Cenabastos	210	222	216	+			
Mayorista de Antioquia	233	240	238	+	Ibagué, Plaza La 21	243	250	248	-			
Medellín, Plaza					Medellín, Central							
Minorista "José María Villa"	225	230	228	+	Mayorista de Antioquia	233	240	238	+			
Pereira, La 41	250	250	250	=	Medellín, Plaza							
<b>Huevo blanco extra</b>					Minorista "José María Villa"	225	230	228	+			
Manizales (Caldas)	280	300	295	=	Montería (Córdoba)	227	233	229	+			
Medellín, Central					Neiva, Surabastos	220	220	220	-			
Mayorista de Antioquia	300	320	305	-	Sincelejo (Sucre)	220	227	223	+			
Medellín, Plaza					Villavicencio, CAV	210	216	212	+			
Minorista "José María Villa"	285	290	288	+	<b>Huevo rojo extra</b>							
Pereira, La 41	317	317	317	=	Armenia, Mercar	310	320	313	=			
<b>Huevo rojo A</b>					Bogotá, D.C., Corabastos	300	320	307	-			
Armenia, Mercar	260	290	270	=	Bogotá, D.C., Paloquemao	300	320	308	+			
Barranquilla, Barranquillita	265	270	266	=	Bogotá, D.C., Plaza Las Flores	310	340	320	=			
Barranquilla, Granabastos	260	260	260	-	Bucaramanga, Centroabastos	250	250	250	+			
Bogotá, D.C., Corabastos	250	260	253	-	Cali, Galería Alameda	325	333	328	+			
Bogotá, D.C., Paloquemao	265	270	269	+	Cali, La Floresta	300	320	312	=			
Bogotá, D.C., Plaza Las Flores	270	300	277	+	Cali, Siloé	300	300	300	=			
Bucaramanga, Centroabastos	210	210	210	-	Cúcuta, Cenabastos	300	300	300	+			
Cali, La Floresta	263	267	266	=	Ibagué, Plaza La 21	317	333	325	=			
Cali, Santa Helena	267	273	270	-	Medellín, Central							
Cali, Siloé	253	267	260	=	Mayorista de Antioquia	300	320	305	-			
Cartagena, Bazurto	267	267	267	=	Medellín, Plaza							
Cartago (Valle del Cauca)	267	270	269	=	Minorista "José María Villa"	290	333	306	=			
Cúcuta, Cenabastos	220	233	227	+	Neiva, Surabastos	290	300	295	=			
Ibagué, Plaza La 21	250	273	264	-	Pasto, El Potrerillo	270	277	273	-			
Medellín, Central					Villavicencio, CAV	283	300	290	+			
Mayorista de Antioquia	250	270	258	-	<b>Leche en polvo</b>							
Medellín, Plaza					Arauca (Arauca)	13.754	13.754	13.754	=			
Minorista "José María Villa"	240	267	251	+	Armenia, Mercar	17.813	22.639	19.751	+			
Montería (Córdoba)	233	247	242	-	Barranquilla, Granabastos	19.887	21.727	21.007	=			
Neiva, Surabastos	240	250	245	-	Bucaramanga, Centroabastos	21.267	23.264	22.367	+			
Pamplona (Norte de Santander)	214	222	220	-	Bucaramanga, Mercados del centro	21.736	22.500	22.124	+			
Pasto, El Potrerillo	230	240	235	-	Buenaventura (Valle del Cauca)	18.684	22.944	20.809	+			
Sincelejo (Sucre)	233	233	233	+	Cali, La Floresta	20.965	23.003	21.883	+			
Tuluá (Valle del Cauca)	230	235	233	-	Cali, Santa Helena	18.947	22.222	20.491	+			
Valledupar, Mercado Nuevo	233	247	240	+	Cali, Siloé	19.737	23.003	21.220	-			
Villavicencio, CAV	233	253	240	+	Cartago (Valle del Cauca)	18.184	21.701	20.104	=			
<b>Huevo rojo AA</b>					Medellín, Central							
Armenia, Mercar	290	300	293	=	Mayorista de Antioquia	15.817	15.917	15.871	+			
Barranquilla, Barranquillita	275	280	276	=	Palmira (Valle del Cauca)	19.211	22.569	20.920	-			
Barranquilla, Granabastos	270	270	270	-	Pamplona (Norte de Santander)	11.667	12.500	11.944	-			
Bogotá, D.C., Corabastos	270	290	280	-	Pasto, El Potrerillo	19.123	21.111	20.157	=			
Bogotá, D.C., Paloquemao	275	280	278	=	Pereira, Mercasa	22.209	22.209	22.209	=			
Bogotá, D.C., Plaza Las Flores	290	320	300	=	Popayán (Cauca)	17.281	19.705	18.493	+			
Bucaramanga, Centroabastos	230	230	230	=	Tuluá (Valle del Cauca)	18.640	22.908	20.659	+			
Cali, Galería Alameda	300	300	300	+	Valledupar, Mercado Nuevo	20.833	20.833	20.833	=			
Cali, La Floresta	280	283	281	+	Villavicencio, CAV	22.830	23.438	23.090	+			
Cali, Santa Helena	283	300	294	-	<b>Queso campesino</b>							
Cali, Siloé	273	283	278	=	Armenia, Mercar	11.300	11.600	11.475	=			
Cartagena, Bazurto	273	273	273	=	Bogotá, D.C., Corabastos	8.000	8.400	8.267	+			
Cartago (Valle del Cauca)	280	283	281	=	Bogotá, D.C., Paloquemao	8.800	9.000	8.950	+			
Cúcuta, Cenabastos	240	261	251	+	Bogotá, D.C., Plaza Las Flores	7.200	7.600	7.467	-			
Ibagué, Plaza La 21	260	300	282	+	Bucaramanga, Mercados del centro	9.000	9.000	9.000	=			
Medellín, Central					Cali, Galería Alameda	9.800	11.000	10.267	+			
Mayorista de Antioquia	270	280	275	=	Cali, La Floresta	11.000	11.000	11.000	+			
Medellín, Plaza					Cali, Santa Helena	10.000	11.000	10.467	+			
Minorista "José María Villa"	260	290	272	-	Cali, Siloé	8.800	9.000	8.900	+			
					Cúcuta, Cenabastos	9.500	9.500	9.500	=			

**Cuadro 5. Mercados mayoristas. Precios de venta de huevos y lácteos (conclusión) 2017 (4 al 10 de febrero)**

Productos y mercados	Pesos por kilogramo				Tendencia	Productos y mercados	Pesos por kilogramo				Tendencia
	Mínimo	Máximo	Medio				Mínimo	Máximo	Medio		
<b>Queso campesino (continuación)</b>						<b>Queso costeño (continuación)</b>					
Ibagué, Plaza La 21	7.600	9.200	8.350		+	Valledupar, Mercado Nuevo	12.000	12.000	12.000		+
Manizales (Caldas)	7.600	8.000	7.800		=	Villavicencio, CAV	9.000	10.000	9.667		=
Medellín, Central						<b>Queso cuajada</b>					
Mayorista de Antioquia	9.000	11.800	10.533		=	Armenia, Mercar	7.500	7.600	7.575		=
Montería (Córdoba)	10.200	12.000	11.300		+	Bogotá, D.C., Corabastos	9.000	9.000	9.000		=
Palmira (Valle del Cauca)	10.000	10.200	10.100		=	Bogotá, D.C., Paloquemao	8.800	9.000	8.950		+
Pereira, La 41	9.000	10.000	9.500		=	Bogotá, D.C., Plaza Las Flores	7.800	8.000	7.967		-
Tuluá (Valle del Cauca)	10.000	11.000	10.333		=	Bucaramanga, Mercados del centro	9.000	9.000	9.000		=
Villavicencio, CAV	9.000	9.000	9.000		=	Cali, Galeria Alameda	6.700	7.200	6.967		+
<b>Queso Caquetá</b>						Cali, La Floresta	7.200	7.200	7.200		+
Cali, Galeria Alameda	10.500	11.000	10.733		-	Cali, Santa Helena	6.800	7.500	7.100		+
Cali, La Floresta	11.000	11.000	11.000		+	Cali, Siloé	7.000	7.000	7.000		-
Cali, Santa Helena	10.000	11.000	10.533		=	Cartago (Valle del Cauca)	7.200	7.200	7.200		=
Cali, Siloé	10.000	11.000	10.500		-	Cúcuta, Cenabastos	9.000	9.000	9.000		=
Palmira (Valle del Cauca)	11.300	11.600	11.450		+	Medellín, Central					
Popayán (Cauca)	10.200	10.500	10.300		+	Mayorista de Antioquia	9.000	9.400	9.133		=
Tuluá (Valle del Cauca)	9.600	10.000	9.867		-	Medellín, Plaza					
<b>Queso costeño</b>						Minorista "José María Villa"	7.500	8.000	7.667		=
Armenia, Mercar	10.160	10.400	10.300		-	Palmira (Valle del Cauca)	7.300	7.600	7.450		=
Barranquilla, Barranquillita	11.200	11.400	11.325		+	Pereira, La 41	9.500	9.600	9.550		=
Barranquilla, Granabastos	11.600	11.700	11.650		+	Popayán (Cauca)	9.600	9.700	9.650		=
Bogotá, D.C., Corabastos	11.000	12.000	11.333		-	Tuluá (Valle del Cauca)	6.900	7.000	6.967		-
Bogotá, D.C., Paloquemao	11.500	12.000	11.875		-	Villavicencio, CAV	9.000	10.000	9.350		-
Bogotá, D.C., Plaza Las Flores	10.000	11.000	10.633		-	<b>Queso doble crema</b>					
Bucaramanga, Mercados del centro	12.000	12.000	12.000		=	Armenia, Mercar	11.800	12.000	11.950		=
Buenaventura (Valle del Cauca)	12.000	13.600	12.800		-	Bogotá, D.C., Corabastos	9.600	10.000	9.733		-
Cali, Galeria Alameda	10.500	11.000	10.733		-	Bogotá, D.C., Paloquemao	9.400	9.600	9.550		-
Cali, La Floresta	11.000	11.000	11.000		+	Bogotá, D.C., Plaza Las Flores	9.600	10.000	9.800		=
Cali, Santa Helena	10.000	11.000	10.533		+	Bucaramanga, Mercados del centro	10.000	11.000	10.333		=
Cali, Siloé	10.000	11.000	10.500		-	Buenaventura (Valle del Cauca)	10.000	10.000	10.000		+
Cartagena, Bazurto	9.000	9.500	9.167		-	Cali, Galeria Alameda	10.000	11.000	10.500		+
Cartago (Valle del Cauca)	10.000	10.400	10.200		-	Cali, La Floresta	10.800	11.500	11.100		+
Cúcuta, Cenabastos	11.000	11.000	11.000		-	Cali, Santa Helena	10.000	10.000	10.000		+
Ibagué, Plaza La 21	11.000	11.000	11.000		=	Cali, Siloé	10.000	10.000	10.000		+
Manizales (Caldas)	10.500	10.500	10.500		=	Cúcuta, Cenabastos	9.500	10.000	9.750		-
Medellín, Central						Florencia (Caquetá)	9.200	10.000	9.600		+
Mayorista de Antioquia	9.400	12.000	10.850		-	Ibagué, Plaza La 21	11.000	12.000	11.667		+
Medellín, Plaza						Medellín, Central					
Minorista "José María Villa"	10.500	11.000	10.833		-	Mayorista de Antioquia	10.000	11.440	10.460		=
Montería (Córdoba)	11.200	13.000	12.150		+	Palmira (Valle del Cauca)	9.800	10.000	9.900		=
Palmira (Valle del Cauca)	10.700	11.000	10.850		=	Popayán (Cauca)	10.300	10.600	10.433		+
Pereira, La 41	11.000	11.000	11.000		-	Tuluá (Valle del Cauca)	10.000	11.200	10.467		+
Santa Marta (Magdalena)	9.300	10.200	9.750		-	Villavicencio, CAV	10.400	10.400	10.400		=
Sincelejo (Sucre)	11.000	11.200	11.050		+						

**Tendencias:**

- (---) Variación mayor al -20 %
- (--) Variación entre -10 % y -20 %
- (-) Variación entre 0 % y -10 %

(=) Variación igual a 0 %

(+) Variación entre 0 % y 10 %

(+ +) Variación entre 10 % y 20 %

(+++) Variación mayor al 20 %

(n.d.) No determinado

**Cuadro 6. Mercados mayoristas. Precios de venta de carnes 2017 (4 al 10 de febrero)**

Productos y mercados	Pesos por kilogramo				Tendencia	Productos y mercados	Pesos por kilogramo				Tendencia
	Mínimo	Máximo	Medio				Mínimo	Máximo	Medio		
<b>Alas de pollo con costillar</b>						<b>Alas de pollo con costillar (continuación)</b>					
Armenia, Mercar	4.400	5.200	4.867		n.d.	Villavicencio, CAV	4.600	4.600	4.600		+
Barranquilla, Barranquillita	3.700	3.800	3.763		-	<b>Alas de pollo sin costillar</b>					
Barranquilla, Granabastos	4.300	4.500	4.433		=	Arauca (Arauca)	5.800	6.000	5.933		+
Bogotá, D.C., Frigorífico Ble Ltda.	4.000	4.400	4.200		++	Armenia, Mercar	5.500	6.400	6.033		-
Bogotá, D.C., Frigorífico Guadalupe	3.200	3.500	3.350		+	Bogotá, D.C., Corabastos	5.000	5.300	5.167		=
Bogotá, D.C., Plaza Las Flores	2.600	3.000	2.733		+	Bogotá, D.C., Frigorífico Ble Ltda.	5.600	6.600	5.967		-
Cali, Galeria Alameda	3.800	4.400	4.067		+	Bogotá, D.C., Frigorífico Guadalupe	5.400	5.600	5.467		+
Cali, Santa Helena	4.200	4.400	4.267		-	Bogotá, D.C., Paloquemao	6.400	7.200	6.900		+
Cartagena, Bazurto	4.700	4.700	4.700		=	Bogotá, D.C., Plaza Las Flores	5.400	5.600	5.550		+
Florencia (Caquetá)	5.500	5.500	5.500		=	Bucaramanga, Frigoríficos	6.200	6.400	6.300		=
Ibagué, Plaza La 21	4.000	4.600	4.333		+	Cúcuta, Cenabastos	5.000	5.200	5.067		--
Montería (Córdoba)	4.000	4.400	4.233		+	Medellín, Central					
Neiva, Surabastos	4.400	5.000	4.650		++	Mayorista de Antioquia	6.300	7.300	6.667		=
Palmira (Valle del Cauca)	4.400	4.600	4.500		=	Medellín, Plaza					
Santa Marta (Magdalena)	3.400	4.200	3.750		-	Minorista "José María Villa"	5.500	5.600	5.550		+
Sincelejo (Sucre)	4.400	4.400	4.400		=						
Tuluá (Valle del Cauca)	4.800	5.200	5.000		+						
Valledupar, Mercado Nuevo	2.900	3.400	3.200		-						


**Cuadro 6. Mercados mayoristas. Precios de venta de carnes (continuación)  
2017 (4 al 10 de febrero)**

Productos y mercados	Pesos por kilogramo				Tenden- cia	Productos y mercados	Pesos por kilogramo				Tenden- cia
	Mínimo	Máximo	Medio	Precios			Mínimo	Máximo	Medio	Precios	
<b>Carne de cerdo, brazo con hueso</b>						<b>Carne de cerdo en canal (continuación)</b>					
Armenia, Frigocafé	12.000	12.000	12.000	-		Pereira, La 41	8.100	8.200	8.150	-	
Barranquilla, Barranquillita	9.300	9.500	9.400	=		Popayán (Cauca)	6.800	7.000	6.933	+	
Bogotá, D.C., Frigorífico Ble Ltda.	9.600	11.500	10.525	-		<b>Carne de cerdo, espinazo</b>					
Bogotá, D.C., Frigorífico Guadalupe	9.600	10.000	9.867	-		Armenia, Frigocafé	8.000	8.000	8.000	--	
Bogotá, D.C., Paloquemao	9.000	9.600	9.400	n.d.		Bogotá, D.C., Frigorífico Ble Ltda.	4.000	5.800	4.783	+	
Bogotá, D.C., Plaza Las Flores	9.000	10.000	9.533	-		Bogotá, D.C., Frigorífico Guadalupe	5.400	5.800	5.600	-	
Cartagena, Bazarito	8.000	8.000	8.000	=		Bogotá, D.C., Plaza Las Flores	4.000	5.000	4.667	+	
Malambo (Atlántico), Carnes y carnes	7.800	7.800	7.800	=		Buenaventura (Valle del Cauca)	8.400	10.000	9.133	=	
Montería (Córdoba)	10.000	10.000	10.000	=		Cali, Santa Helena	5.900	7.000	6.300	-	
Sincelejo (Sucre)	8.000	8.000	8.000	=		Ibagué, Plaza La 21	3.000	5.000	4.000	=	
Valledupar, Mercado Nuevo	10.000	11.000	10.667	=		Manizales (Caldas)	7.000	8.000	7.333	=	
<b>Carne de cerdo, brazo sin hueso</b>						Medellín, Central					
Armenia, Frigocafé	14.000	14.000	14.000	-		Mayorista de Antioquia	5.600	5.800	5.700	=	
Barranquilla, Barranquillita	9.900	10.000	9.975	-		Medellín, Plaza					
Bogotá, D.C., Frigorífico Ble Ltda.	10.200	12.000	11.067	=		Minorista "José María Villa"	4.800	6.200	5.750	-	
Bogotá, D.C., Frigorífico Guadalupe	10.500	11.000	10.683	-		Montería (Córdoba)	9.800	10.000	9.900	-	
Bogotá, D.C., Paloquemao	10.000	11.200	10.550	-		Neiva, Surabastos	4.000	5.000	4.350	-	
Bogotá, D.C., Plaza Las Flores	10.000	11.000	10.800	-		Palmira (Valle del Cauca)	5.500	6.000	5.833	=	
Buenaventura (Valle del Cauca)	15.600	16.400	16.000	=		Pasto, El Potrerillo	10.300	10.700	10.500	+	
Cali, Santa Helena	11.000	12.600	11.867	+		Pereira, La 41	8.000	8.000	8.000	=	
Cartagena, Bazarito	12.000	12.000	12.000	=		Popayán (Cauca)	5.400	5.400	5.400	+	
Ibagué, Frigorífico Carlina	9.500	9.500	9.500	=		Tuluá (Valle del Cauca)	7.000	7.000	7.000	=	
Ibagué, Plaza La 21	11.000	12.000	11.350	=		Tunja, Complejo de Servicios del Sur	5.600	6.000	5.800	+	
Malambo (Atlántico), Carnes y carnes	8.900	8.900	8.900	=		<b>Carne de cerdo, lomo con hueso</b>					
Medellín, Central						Armenia, Frigocafé	15.000	15.000	15.000	=	
Mayorista de Antioquia	10.800	13.400	11.733	=		Barranquilla, Barranquillita	9.800	10.000	9.925	-	
Montería (Córdoba)	13.200	13.500	13.350	=		Bogotá, D.C., Frigorífico Guadalupe	11.500	11.800	11.550	-	
Palmira (Valle del Cauca)	12.000	13.000	12.400	+		Cartagena, Bazarito	8.000	8.000	8.000	=	
Pasto, El Potrerillo	13.800	14.100	13.967	+		Cúcuta, La Nueva Sexta	11.500	12.000	11.833	+	
Pereira, La 41	14.000	14.000	14.000	=		Malambo (Atlántico), Carnes y carnes	9.650	9.650	9.650	=	
Popayán (Cauca)	13.200	13.200	13.200	+		Montería (Córdoba)	12.000	13.000	12.625	+	
Sincelejo (Sucre)	11.000	12.000	11.500	=		Sincelejo (Sucre)	8.000	8.000	8.000	=	
Tuluá (Valle del Cauca)	13.000	13.600	13.200	=		Valledupar, Mercado Nuevo	8.000	8.000	8.000	=	
Valledupar, Mercado Nuevo	12.000	14.000	12.667	=		<b>Carne de cerdo, lomo sin hueso</b>					
Villavicencio, CAV	12.000	12.000	12.000	+		Armenia, Frigocafé	17.000	17.000	17.000	-	
<b>Carne de cerdo, cabeza de lomo</b>						Barranquilla, Barranquillita	13.000	13.200	13.075	-	
Armenia, Frigocafé	14.000	14.000	14.000	--		Bogotá, D.C., Frigorífico Ble Ltda.	13.000	14.500	13.717	-	
Bogotá, D.C., Frigorífico Ble Ltda.	11.000	12.200	11.817	+		Bogotá, D.C., Frigorífico Guadalupe	13.500	14.000	13.750	+	
Bogotá, D.C., Frigorífico Guadalupe	10.500	11.000	10.683	-		Bogotá, D.C., Paloquemao	14.000	15.000	14.250	-	
Bogotá, D.C., Paloquemao	11.000	11.600	11.150	-		Bogotá, D.C., Plaza Las Flores	13.000	14.000	13.583	-	
Bogotá, D.C., Plaza Las Flores	11.000	11.400	11.067	=		Buenaventura (Valle del Cauca)	16.000	17.000	16.667	=	
Cúcuta, La Nueva Sexta	11.000	12.000	11.333	=		Cali, Santa Helena	14.400	15.000	14.667	=	
Ibagué, Frigorífico Carlina	9.500	9.500	9.500	=		Cartagena, Bazarito	12.000	12.000	12.000	=	
Ibagué, Plaza La 21	11.000	11.800	11.450	+		Cúcuta, La Nueva Sexta	12.000	14.000	13.000	+	
Villavicencio, CAV	12.000	12.000	12.000	-		Florencia (Cauquetá)	16.000	16.000	16.000	=	
<b>Carne de cerdo, costilla</b>						Ibagué, Frigorífico Carlina	15.000	15.000	15.000	=	
Armenia, Frigocafé	11.000	11.000	11.000	--		Ibagué, Plaza La 21	13.800	15.100	14.225	=	
Barranquilla, Barranquillita	9.900	10.100	10.000	+		Malambo (Atlántico), Carnes y carnes	13.600	13.600	13.600	=	
Bogotá, D.C., Frigorífico Ble Ltda.	12.000	13.000	12.450	+		Manizales (Caldas)	16.000	16.000	16.000	=	
Bogotá, D.C., Frigorífico Guadalupe	11.500	12.000	11.667	-		Medellín, Central					
Bogotá, D.C., Paloquemao	11.600	12.000	11.900	+		Mayorista de Antioquia	13.000	14.780	13.593	+	
Bogotá, D.C., Plaza Las Flores	11.000	12.000	11.750	-		Medellín, Plaza					
Buenaventura (Valle del Cauca)	13.600	14.000	13.867	=		Minorista "José María Villa"	14.000	14.700	14.275	-	
Cali, Santa Helena	10.800	12.000	11.533	-		Montería (Córdoba)	15.200	16.000	15.625	-	
Cartagena, Bazarito	8.000	8.000	8.000	=		Neiva, Surabastos	12.000	13.000	12.650	-	
Cúcuta, La Nueva Sexta	10.500	12.000	11.167	+		Palmira (Valle del Cauca)	13.000	15.000	14.000	=	
Florencia (Cauquetá)	14.000	14.000	14.000	=		Pasto, El Potrerillo	17.100	17.300	17.200	+	
Ibagué, Frigorífico Carlina	12.800	12.800	12.800	=		Pereira, La 41	16.000	16.000	16.000	=	
Ibagué, Plaza La 21	12.000	13.900	12.825	=		Popayán (Cauca)	16.000	16.000	16.000	+	
Malambo (Atlántico), Carnes y carnes	9.850	9.850	9.850	=		Sincelejo (Sucre)	12.000	12.000	12.000	=	
Manizales (Caldas)	12.000	14.000	12.667	=		Tuluá (Valle del Cauca)	15.000	16.000	15.467	=	
Medellín, Central						Tunja, Complejo de Servicios del Sur	13.000	14.000	13.500	=	
Mayorista de Antioquia	10.800	13.750	11.850	=		Valledupar, Mercado Nuevo	16.000	16.000	16.000	=	
Medellín, Plaza						<b>Carne de cerdo, pernil con hueso</b>					
Minorista "José María Villa"	12.800	13.500	13.075	+		Armenia, Frigocafé	12.000	12.000	12.000	--	
Montería (Córdoba)	9.800	10.000	9.900	-		Barranquilla, Barranquillita	10.400	10.600	10.500	+	
Palmira (Valle del Cauca)	8.500	9.000	8.667	=		Bogotá, D.C., Frigorífico Ble Ltda.	11.000	13.000	11.933	+	
Pasto, El Potrerillo	12.600	13.000	12.800	+		Bogotá, D.C., Frigorífico Guadalupe	10.600	11.000	10.900	-	
Pereira, La 41	14.000	14.000	14.000	+		Bogotá, D.C., Plaza Las Flores	11.000	11.500	11.167	+	
Popayán (Cauca)	9.000	9.000	9.000	+		Cartagena, Bazarito	8.000	8.000	8.000	=	
Tuluá (Valle del Cauca)	11.000	12.000	11.333	=		Cúcuta, La Nueva Sexta	9.500	11.000	10.167	=	
Tunja, Complejo de Servicios del Sur	12.000	12.400	12.133	=		Ibagué, Plaza La 21	11.000	12.000	11.650	=	
Valledupar, Mercado Nuevo	11.000	12.000	11.333	=		Malambo (Atlántico), Carnes y carnes	10.000	10.000	10.000	=	
Villavicencio, CAV	11.000	11.600	11.150	=		Montería (Córdoba)	10.000	12.000	11.250	+	
<b>Carne de cerdo en canal</b>						Sincelejo (Sucre)	8.000	9.000	8.500	+	
Armenia, Frigocafé	8.000	8.000	8.000	-		Valledupar, Mercado Nuevo	11.000	11.000	11.000	=	
Ibagué, Plaza La 21	7.950	8.640	8.248	=		Villavicencio, CAV	11.000	12.000	11.500	=	
Malambo (Atlántico), Carnes y carnes	7.200	7.200	7.200	=							





**Cuadro 6. Mercados mayoristas. Precios de venta de carnes (continuación)**  
**2017 (4 al 10 de febrero)**

Productos y mercados	Pesos por kilogramo				Tendencia	Productos y mercados	Pesos por kilogramo				Tendencia
	Mínimo	Máximo	Medio				Mínimo	Máximo	Medio		
<b>Carne de cerdo, perril sin hueso</b>						<b>Carne de res, bola de brazo (continuación)</b>					
Armenia, Frigocafé	14.500	14.500	14.500		-	Montería, Frigosinú	13.000	13.000	13.000		=
Bogotá, D.C., Frigorífico Ble Ltda.	12.000	13.000	12.367		+	Palmira (Valle del Cauca)	14.500	16.000	15.333		=
Bogotá, D.C., Frigorífico Guadalupe	11.500	12.000	11.750		-	Pasto, El Potrerillo	16.800	17.000	16.900		+
Bogotá, D.C., Plaza Las Flores	12.000	13.000	12.250		+	Pereira, La 41	15.000	16.000	15.500		=
Buenaventura (Valle del Cauca)	15.600	16.400	16.000		=	Popayán (Cauca)	14.000	14.000	14.000		=
Cali, Santa Helena	12.600	15.400	13.933		=	Sincelejo (Sucre)	15.000	15.000	15.000		=
Cartagena, Bazurto	12.000	12.000	12.000		=	Tuluá (Valle del Cauca)	16.000	17.000	16.533		=
Cúcuta, La Nueva Sexta	11.000	12.000	11.333		+	Valledupar, Mercado Nuevo	14.000	14.000	14.000		=
Ibagué, Frigorífico Carlina	12.000	12.000	12.000		=						
Ibagué, Plaza La 21	12.000	13.000	12.600		=	<b>Carne de res, bola de pierna</b>					
Malambo (Atlántico), Carnes y carnes	10.650	10.650	10.650		-	Barranquilla, Barranquillita	13.800	14.000	13.950		=
Manizales (Caldas)	14.000	14.000	14.000		=	Barranquilla, Granabastos	16.000	16.500	16.300		=
Medellín, Central						Bogotá, D.C., Frigorífico Ble Ltda.	13.600	13.800	13.667		-
Mayorista de Antioquia	11.400	13.450	12.150		=	Bogotá, D.C., Frigorífico Guadalupe	13.800	14.000	13.867		-
Medellín, Plaza						Bogotá, D.C., Paloquemao	15.200	16.000	15.800		+
Minorista "José María Villa"	13.000	14.000	13.250		-	Bucaramanga, Frigoríficos	19.000	19.000	19.000		=
Montería (Córdoba)	13.000	13.000	13.000		=	Buenaventura (Valle del Cauca)	16.000	17.000	16.333		=
Palmira (Valle del Cauca)	13.000	14.000	13.333		=	Cali, Santa Helena	14.000	15.000	14.500		=
Pasto, El Potrerillo	15.700	16.000	15.867		+	Cartagena, Bazurto	13.500	13.500	13.500		=
Pereira, La 41	14.000	14.000	14.000		=	Cúcuta, Cenabastos	12.000	13.000	12.333		-
Popayán (Cauca)	13.600	13.600	13.600		=	Cúcuta, La Nueva Sexta	12.000	12.000	12.000		-
Sincelejo (Sucre)	11.000	12.000	11.500		=	Florencia (Caquetá)	16.000	16.000	16.000		=
Tuluá (Valle del Cauca)	13.000	14.000	13.667		=	Ibagué, Frigorífico Carlina	16.000	16.000	16.000		=
Tunja, Complejo de Servicios del Sur	12.000	12.000	12.000		=	Ibagué, Plaza La 21	14.000	15.900	14.825		=
Villavicencio, CAV	12.500	13.000	12.775		+	Malambo (Atlántico), Carnes y carnes	15.500	15.500	15.500		=
						Manizales (Caldas)	14.500	15.000	14.833		=
<b>Carne de cerdo, tocina plancha</b>						Medellín, Central					
Manizales (Caldas)	11.000	12.000	11.667		=	Mayorista de Antioquia	14.300	17.950	15.750		=
<b>Carne de cerdo, tocino barriga</b>						Medellín, Plaza					
Armenia, Frigocafé	12.000	12.000	12.000		=	Minorista "José María Villa"	16.000	18.000	16.700		=
Bogotá, D.C., Frigorífico Ble Ltda.	8.800	10.000	9.550		-	Montería (Córdoba)	13.000	13.000	13.000		=
Bogotá, D.C., Frigorífico Guadalupe	9.500	10.000	9.883		+	Neiva, Surabastos	13.600	14.000	13.900		+
Bogotá, D.C., Plaza Las Flores	8.000	9.000	8.667		-	Palmira (Valle del Cauca)	15.000	16.000	15.500		=
Florencia (Caquetá)	9.000	9.000	9.000		=	Pasto, El Potrerillo	16.600	16.800	16.700		+
Ibagué, Plaza La 21	6.000	7.400	6.825		=	Pereira, La 41	16.000	16.000	16.000		=
Medellín, Central						Popayán (Cauca)	14.000	14.000	14.000		=
Mayorista de Antioquia	11.200	13.130	11.977		=	Sincelejo (Sucre)	15.000	15.000	15.000		=
Medellín, Plaza						Tuluá (Valle del Cauca)	16.200	16.600	16.433		=
Minorista "José María Villa"	12.500	13.000	12.825		-	Valledupar, Mercado Nuevo	14.000	14.000	14.000		=
Neiva, Surabastos	5.000	6.000	5.650		-	Villavicencio, CAV	14.000	14.000	14.000		=
Palmira (Valle del Cauca)	8.500	9.000	8.833		=						
Pasto, El Potrerillo	8.800	9.100	8.967		=	<b>Carne de res, bota</b>					
Pereira, La 41	12.000	12.000	12.000		=	Armenia, Frigocafé	14.500	14.500	14.500		=
Popayán (Cauca)	5.000	5.200	5.067		+	Barranquilla, Barranquillita	13.900	14.000	13.975		=
Tunja, Complejo de Servicios del Sur	7.000	7.000	7.000		-	Barranquilla, Granabastos	15.000	16.400	15.800		=
						Bogotá, D.C., Frigorífico Ble Ltda.	13.600	13.800	13.667		-
<b>Carne de cerdo, tocino papada</b>						Bogotá, D.C., Frigorífico Guadalupe	13.800	14.000	13.867		-
Armenia, Frigocafé	8.500	8.500	8.500		---	Bogotá, D.C., Paloquemao	15.200	16.000	15.800		+
Bogotá, D.C., Frigorífico Ble Ltda.	6.000	8.000	7.167		+	Bucaramanga, Frigoríficos	17.000	17.000	17.000		=
Bogotá, D.C., Frigorífico Guadalupe	6.000	6.500	6.367		-	Cartagena, Bazurto	13.500	13.500	13.500		=
Bogotá, D.C., Plaza Las Flores	6.200	8.000	7.133		-	Cúcuta, Cenabastos	12.000	13.000	12.333		-
Buenaventura (Valle del Cauca)	6.800	7.600	7.333		=	Ibagué, Frigorífico Carlina	12.000	12.000	12.000		=
Cali, Santa Helena	7.400	8.400	7.800		=	Ibagué, Plaza La 21	14.000	15.700	14.425		=
Cúcuta, La Nueva Sexta	7.000	8.000	7.500		=	Malambo (Atlántico), Carnes y carnes	15.000	15.000	15.000		+
Ibagué, Plaza La 21	6.000	7.000	6.533		=	Manizales (Caldas)	14.000	15.000	14.667		=
Manizales (Caldas)	9.000	10.000	9.333		=	Medellín, Central					
Medellín, Central						Mayorista de Antioquia	14.500	17.950	15.817		=
Mayorista de Antioquia	7.600	8.600	8.133		+	Medellín, Plaza					
Medellín, Plaza						Minorista "José María Villa"	15.600	16.600	16.050		-
Minorista "José María Villa"	7.800	8.400	8.050		-	Montería (Córdoba)	12.800	14.000	13.350		-
Pereira, La 41	9.500	10.000	9.750		=	Montería, Frigosinú	15.500	15.500	15.500		=
Tuluá (Valle del Cauca)	7.400	8.000	7.700		=	Sincelejo (Sucre)	15.000	15.000	15.000		=
						Valledupar, Mercado Nuevo	13.000	14.000	13.333		=
<b>Carne de res, bola de brazo</b>						Villavicencio, CAV	14.000	14.000	14.000		=
Armenia, Frigocafé	15.500	15.500	15.500		=						
Barranquilla, Barranquillita	13.800	14.000	13.900		+	<b>Carne de res, cadera</b>					
Barranquilla, Granabastos	15.000	16.500	15.667		=	Armenia, Frigocafé	15.500	15.500	15.500		=
Bogotá, D.C., Paloquemao	13.600	14.000	13.900		+	Barranquilla, Barranquillita	14.000	14.500	14.175		-
Bucaramanga, Frigoríficos	19.000	19.000	19.000		=	Barranquilla, Granabastos	15.500	16.200	15.967		-
Buenaventura (Valle del Cauca)	16.000	17.000	16.667		+	Bogotá, D.C., Frigorífico Ble Ltda.	13.600	13.800	13.667		-
Cali, Santa Helena	14.000	15.000	14.667		=	Bogotá, D.C., Frigorífico Guadalupe	13.800	14.000	13.867		-
Cartagena, Bazurto	13.500	13.500	13.500		=	Bogotá, D.C., Paloquemao	15.200	16.000	15.800		+
Cúcuta, Cenabastos	12.000	13.000	12.333		-	Bucaramanga, Frigoríficos	18.500	18.500	18.500		=
Cúcuta, La Nueva Sexta	11.000	12.000	11.667		-	Buenaventura (Valle del Cauca)	16.000	17.000	16.667		=
Ibagué, Frigorífico Carlina	16.000	16.000	16.000		=	Cali, Santa Helena	14.000	15.000	14.667		=
Ibagué, Plaza La 21	13.000	15.900	14.375		+	Cartagena, Bazurto	13.500	13.500	13.500		=
Malambo (Atlántico), Carnes y carnes	15.500	15.500	15.500		=	Cúcuta, Cenabastos	12.000	13.000	12.333		-
Manizales (Caldas)	13.000	14.000	13.333		=	Ibagué, Frigorífico Carlina	16.000	16.000	16.000		=
Medellín, Central						Ibagué, Plaza La 21	14.400	15.900	15.025		+
Mayorista de Antioquia	15.000	17.950	16.650		=	Malambo (Atlántico), Carnes y carnes	15.500	15.500	15.500		=
Montería (Córdoba)	12.000	13.000	12.550		+	Manizales (Caldas)	14.000	16.000	15.333		=

Cuadro 6. Mercados mayoristas. Precios de venta de carnes (continuación)  
2017 (4 al 10 de febrero)

Productos y mercados	Pesos por kilogramo			
	Mínimo	Máximo	Medio	Tendencia
<b>Carne de res, cadera (continuación)</b>				
Medellín, Plaza				
Minorista "José María Villa"	16.000	17.000	16.450	-
Montería (Córdoba)	13.800	14.200	14.050	+
Montería, Frigosinú	16.000	16.000	16.000	=
Palmira (Valle del Cauca)	15.000	16.000	15.467	-
Pasto, El Potrerillo	16.700	17.000	16.833	+
Pereira, La 41	15.000	16.000	15.500	=
Popayán (Cauca)	15.000	15.000	15.000	=
Sincelejo (Sucre)	15.000	15.000	15.000	=
Tuluá (Valle del Cauca)	16.200	17.600	16.733	=
Valledupar, Mercado Nuevo	14.000	14.000	14.000	=
Villavicencio, CAV	14.000	14.000	14.000	=
<b>Carne de res, centro de pierna</b>				
Armenia, Frigocafé	15.500	15.500	15.500	=
Barranquilla, Barranquillita	11.800	12.000	11.925	=
Barranquilla, Granabastos	15.800	16.000	15.900	=
Bogotá, D.C., Frigorífico Ble Ltda.	13.600	13.800	13.667	-
Bogotá, D.C., Frigorífico Guadalupe	13.800	14.000	13.867	-
Bogotá, D.C., Paloquemao	15.200	16.000	15.800	+
Bucaramanga, Frigoríficos	18.500	18.500	18.500	=
Cartagena, Bazurto	13.500	13.500	13.500	=
Cúcuta, Cenabastos	12.000	12.000	12.000	-
Cúcuta, La Nueva Sexta	12.000	12.000	12.000	-
Ibagué, Frigorífico Carlina	16.000	16.000	16.000	=
Ibagué, Plaza La 21	14.400	15.900	15.025	+
Malambo (Atlántico), Carnes y carnes	15.000	15.000	15.000	+
Manizales (Caldas)	15.000	16.000	15.667	=
Medellín, Central				
Mayorista de Antioquia	14.000	17.900	15.633	=
Medellín, Plaza				
Minorista "José María Villa"	16.000	17.000	16.450	-
Montería (Córdoba)	13.200	14.000	13.650	-
Montería, Frigosinú	16.000	16.000	16.000	=
Pereira, La 41	16.000	16.000	16.000	=
Sincelejo (Sucre)	15.000	15.000	15.000	=
Valledupar, Mercado Nuevo	14.000	14.000	14.000	=
Villavicencio, CAV	14.000	14.000	14.000	=
<b>Carne de res, chatas</b>				
Armenia, Frigocafé	16.000	16.000	16.000	=
Barranquilla, Barranquillita	15.000	15.200	15.125	+
Barranquilla, Granabastos	17.500	18.000	17.833	+
Bogotá, D.C., Frigorífico Ble Ltda.	15.000	17.200	16.367	-
Bogotá, D.C., Frigorífico Guadalupe	16.000	17.000	16.500	+
Bogotá, D.C., Paloquemao	18.000	19.000	18.250	+
Bucaramanga, Frigoríficos	25.000	25.000	25.000	=
Buenaventura (Valle del Cauca)	18.000	18.400	18.267	=
Cali, Santa Helena	18.000	19.000	18.333	=
Cartagena, Bazurto	13.500	13.500	13.500	=
Cúcuta, Cenabastos	14.000	15.000	14.667	-
Cúcuta, La Nueva Sexta	13.000	15.000	14.000	-
Ibagué, Frigorífico Carlina	24.000	24.000	24.000	=
Ibagué, Plaza La 21	15.000	17.900	16.225	=
Malambo (Atlántico), Carnes y carnes	16.400	16.400	16.400	+
Medellín, Central				
Mayorista de Antioquia	22.000	23.700	22.567	=
Medellín, Plaza				
Minorista "José María Villa"	21.000	23.000	21.750	=
Montería (Córdoba)	14.600	15.000	14.850	-
Montería, Frigosinú	18.000	18.000	18.000	=
Palmira (Valle del Cauca)	16.000	17.500	16.667	-
Pasto, El Potrerillo	18.200	18.400	18.300	+
Pereira, La 41	19.000	19.000	19.000	=
Popayán (Cauca)	16.500	16.600	16.567	=
Sincelejo (Sucre)	15.000	15.000	15.000	=
Tuluá (Valle del Cauca)	18.900	19.000	18.967	=
Valledupar, Mercado Nuevo	16.000	17.000	16.333	=
Villavicencio, CAV	15.000	15.000	15.000	=
<b>Carne de res, cogote</b>				
Armenia, Frigocafé	11.000	11.000	11.000	=
Bogotá, D.C., Frigorífico Ble Ltda.	10.000	12.000	10.817	+
Bogotá, D.C., Frigorífico Guadalupe	10.000	10.200	10.033	-
Bogotá, D.C., Paloquemao	11.000	12.000	11.500	-
Bucaramanga, Frigoríficos	14.000	14.000	14.000	=
Ibagué, Frigorífico Carlina	7.600	7.600	7.600	=
Ibagué, Plaza La 21	6.000	8.700	7.233	=
Manizales (Caldas)	8.000	10.000	9.000	=
Montería (Córdoba)	9.500	10.000	9.750	-
Montería, Frigosinú	12.500	12.500	12.500	=
<b>Carne de res, cogote (continuación)</b>				
Pereira, La 41	11.000	12.000	11.500	=
<b>Carne de res, costilla</b>				
Armenia, Frigocafé	8.000	8.000	8.000	=
Barranquilla, Barranquillita	5.800	6.200	6.000	-
Bogotá, D.C., Frigorífico Ble Ltda.	10.000	11.000	10.667	-
Bogotá, D.C., Frigorífico Guadalupe	10.000	10.500	10.417	-
Bogotá, D.C., Paloquemao	12.000	13.000	12.500	+
Bucaramanga, Frigoríficos	15.900	15.900	15.900	=
Buenaventura (Valle del Cauca)	10.000	10.000	10.000	=
Cali, Santa Helena	6.000	7.200	6.733	=
Cartagena, Bazurto	6.000	6.000	6.000	=
Cúcuta, Cenabastos	9.000	11.000	9.667	-
Cúcuta, La Nueva Sexta	8.000	8.000	8.000	=
Ibagué, Frigorífico Carlina	7.600	7.600	7.600	=
Ibagué, Plaza La 21	8.000	9.000	8.350	=
Malambo (Atlántico), Carnes y carnes	6.700	6.700	6.700	-
Manizales (Caldas)	8.000	9.000	8.333	=
Medellín, Central				
Mayorista de Antioquia	8.000	11.940	9.647	=
Medellín, Plaza				
Minorista "José María Villa"	6.300	8.200	7.175	-
Montería (Córdoba)	5.800	6.200	6.050	+
Montería, Frigosinú	8.000	8.000	8.000	=
Pasto, El Potrerillo	8.500	8.700	8.600	=
Pereira, La 41	6.000	6.000	6.000	=
Popayán (Cauca)	6.600	6.800	6.733	-
Valledupar, Mercado Nuevo	8.000	8.000	8.000	=
Villavicencio, CAV	9.000	10.000	9.500	=
<b>Carne de res en canal</b>				
Arauca (Arauca)	6.500	6.500	6.500	=
Armenia, Frigocafé	10.500	10.500	10.500	=
Ibagué, Plaza La 21	8.800	9.200	8.900	=
Malambo (Atlántico), Carnes y carnes	7.400	7.400	7.400	=
Montería (Córdoba)	7.200	7.600	7.400	-
Montería, Frigosinú	9.000	9.000	9.000	=
Popayán (Cauca)	8.600	8.700	8.633	-
<b>Carne de res, faldita</b>				
Armenia, Frigocafé	11.500	11.500	11.500	=
Barranquilla, Barranquillita	10.900	11.000	10.975	=
Barranquilla, Granabastos	14.000	14.500	14.167	=
Bogotá, D.C., Frigorífico Ble Ltda.	10.000	12.000	11.083	+
Bogotá, D.C., Frigorífico Guadalupe	10.500	11.500	10.917	-
Bogotá, D.C., Paloquemao	13.000	14.000	13.400	-
Buenaventura (Valle del Cauca)	14.000	14.000	14.000	=
Cali, Santa Helena	7.900	8.400	8.100	=
Cartagena, Bazurto	10.000	10.500	10.250	+
Cúcuta, Cenabastos	11.000	12.000	11.333	-
Cúcuta, La Nueva Sexta	10.000	12.000	11.000	-
Ibagué, Frigorífico Carlina	12.000	12.000	12.000	=
Ibagué, Plaza La 21	12.000	12.900	12.350	+
Malambo (Atlántico), Carnes y carnes	11.300	11.300	11.300	+
Manizales (Caldas)	9.000	9.000	9.000	=
Medellín, Central				
Minorista "José María Villa"	12.800	15.500	14.575	-
Montería (Córdoba)	9.500	10.000	9.750	-
Montería, Frigosinú	12.500	12.500	12.500	=
Palmira (Valle del Cauca)	8.000	9.000	8.467	-
Pasto, El Potrerillo	12.300	12.500	12.400	+
Pereira, La 41	11.000	12.000	11.500	=
Popayán (Cauca)	10.400	10.600	10.467	=
Tuluá (Valle del Cauca)	9.000	10.000	9.600	=
<b>Carne de res, lomo de brazo</b>				
Armenia, Frigocafé	15.000	15.000	15.000	=
Bogotá, D.C., Paloquemao	12.000	14.000	13.000	-
Cúcuta, Cenabastos	11.000	12.000	11.333	-
Cúcuta, La Nueva Sexta	10.000	12.000	11.000	=
Montería (Córdoba)	12.000	13.000	12.575	+
Montería, Frigosinú	12.500	12.500	12.500	=
Pasto, El Potrerillo	16.700	16.900	16.800	+
Pereira, La 41	15.000	15.000	15.000	=
Popayán (Cauca)	13.600	13.600	13.600	-
Sincelejo (Sucre)	11.000	11.000	11.000	=
Valledupar, Mercado Nuevo	14.000	14.000	14.000	=
<b>Carne de res, lomo fino</b>				
Armenia, Frigocafé	18.000	18.000	18.000	=
Barranquilla, Barranquillita	22.300	22.500	22.425	-
Barranquilla, Granabastos	24.000	24.500	24.167	=

**Cuadro 6. Mercados mayoristas. Precios de venta de carnes (continuación)**  
**2017 (4 al 10 de febrero)**

Productos y mercados	Pesos por kilogramo				Tendencia	Productos y mercados	Pesos por kilogramo				Tendencia
	Mínimo	Máximo	Medio				Mínimo	Máximo	Medio		
<b>Carne de res, lomo fino (continuación)</b>						<b>Carne de res, muchacho (continuación)</b>					
Bogotá, D.C., Frigorífico Ble Ltda.	22.000	24.000	22.833	-		Medellín, Plaza					
Bogotá, D.C., Frigorífico Guadalupe	22.500	23.000	22.833	+		Minorista "José María Villa"	15.600	16.600	16.050	-	
Bogotá, D.C., Paloquemao	22.000	22.000	22.000	-		Montería (Córdoba)	13.500	14.000	13.825	=	
Bucaramanga, Frigoríficos	38.000	38.000	38.000	+		Montería, Frigosinú	15.500	15.500	15.500	=	
Buenaventura (Valle del Cauca)	19.000	21.000	20.000	=		Palmira (Valle del Cauca)	15.000	16.000	15.333	=	
Cartagena, Bazaruto	20.000	20.000	20.000	+		Pasto, El Potrerillo	16.700	16.900	16.800	+	
Cúcuta, Cenabastos	15.000	16.000	15.667	-		Pereira, La 41	16.000	16.000	16.000	=	
Cúcuta, La Nueva Sexta	13.000	15.000	14.333	-		Popayán (Cauca)	14.600	14.800	14.667	-	
Ibagué, Plaza La 21	21.000	23.000	21.750	+		Sincelejo (Sucre)	15.000	15.000	15.000	=	
Malambo (Atlántico), Carnes y carnes	25.300	25.300	25.300	+		Tuluá (Valle del Cauca)	15.000	16.700	15.767	=	
Manizales (Caldas)	16.000	18.000	17.000	-		Valledupar, Mercado Nuevo	14.000	14.000	14.000	=	
Medellín, Central						Villavicencio, CAV	14.000	14.000	14.000	=	
Mayorista de Antioquia	20.900	26.000	23.633	=		<b>Carne de res, murillo</b>					
Medellín, Plaza						Armenia, Frigocafé	11.000	11.000	11.000	=	
Minorista "José María Villa"	26.000	31.000	28.250	-		Bogotá, D.C., Frigorífico Ble Ltda.	9.000	10.000	9.717	=	
Montería (Córdoba)	17.800	18.500	18.125	+		Bogotá, D.C., Frigorífico Guadalupe	9.500	10.000	9.883	+	
Montería, Frigosinú	30.000	30.000	30.000	=		Bogotá, D.C., Paloquemao	11.000	12.000	11.500	-	
Palmira (Valle del Cauca)	16.400	18.400	17.267	=		Bucaramanga, Frigoríficos	14.000	14.000	14.000	=	
Pasto, El Potrerillo	18.300	18.500	18.400	+		Cúcuta, Cenabastos	10.000	12.000	11.000	-	
Pereira, La 41	19.000	19.000	19.000	=		Cúcuta, La Nueva Sexta	10.000	11.000	10.667	+	
Popayán (Cauca)	17.000	17.200	17.067	+		Ibagué, Frigorífico Carlina	11.500	11.500	11.500	=	
Sincelejo (Sucre)	16.000	18.000	17.000	=		Ibagué, Plaza La 21	9.000	11.000	10.225	=	
Tuluá (Valle del Cauca)	26.000	26.300	26.150	=		Manizales (Caldas)	9.000	13.000	11.333	=	
Valledupar, Mercado Nuevo	16.000	17.000	16.667	=		Montería (Córdoba)	10.000	10.000	10.000	=	
Villavicencio, CAV	18.000	18.000	18.000	=		Montería, Frigosinú	11.500	11.500	11.500	=	
<b>Carne de res molida, murillo</b>						Neiva, Surabastos	9.000	9.600	9.150	+	
Bogotá, D.C., Frigorífico Ble Ltda.	9.000	10.000	9.717	-		Villavicencio, CAV	10.000	10.000	10.000	=	
Bogotá, D.C., Frigorífico Guadalupe	9.800	10.200	10.000	+		<b>Carne de res, paletero</b>					
Bogotá, D.C., Paloquemao	11.000	12.000	11.500	=		Armenia, Frigocafé	14.000	14.000	14.000	=	
Bucaramanga, Frigoríficos	14.000	14.000	14.000	=		Bogotá, D.C., Paloquemao	13.000	14.000	13.500	-	
Cúcuta, Cenabastos	10.000	12.000	10.833	-		Bucaramanga, Frigoríficos	16.000	16.000	16.000	=	
Cúcuta, La Nueva Sexta	10.000	10.000	10.000	-		Cúcuta, Cenabastos	11.000	12.000	11.333	-	
Florencia (Cauquetá)	10.000	10.000	10.000	=		Cúcuta, La Nueva Sexta	10.000	12.000	11.000	=	
Ibagué, Frigorífico Carlina	11.500	11.500	11.500	=		Ibagué, Frigorífico Carlina	12.000	12.000	12.000	=	
Ibagué, Plaza La 21	9.000	11.000	10.225	=		Ibagué, Plaza La 21	12.000	13.900	12.475	=	
Neiva, Surabastos	9.000	10.000	9.650	+		Malambo (Atlántico), Carnes y carnes	9.800	9.800	9.800	=	
Villavicencio, CAV	9.000	10.000	9.500	=		Manizales (Caldas)	12.000	13.000	12.333	=	
<b>Carne de res, morrillo</b>						Medellín, Central					
Armenia, Frigocafé	12.000	12.000	12.000	=		Mayorista de Antioquia	14.000	17.400	15.467	=	
Bogotá, D.C., Frigorífico Ble Ltda.	11.000	12.000	11.167	+		Montería (Córdoba)	12.000	13.000	12.625	-	
Bogotá, D.C., Frigorífico Guadalupe	11.000	11.500	11.250	+		Montería, Frigosinú	12.000	12.000	12.000	=	
Bogotá, D.C., Paloquemao	13.000	14.000	13.650	-		Pereira, La 41	15.000	15.000	15.000	=	
Bucaramanga, Frigoríficos	14.000	14.000	14.000	=		Sincelejo (Sucre)	13.000	13.000	13.000	=	
Buenaventura (Valle del Cauca)	11.400	14.000	12.800	=		Valledupar, Mercado Nuevo	12.000	12.000	12.000	=	
Cali, Santa Helena	11.000	12.500	11.900	-		<b>Carne de res, pecho</b>					
Cúcuta, Cenabastos	11.000	12.000	11.333	-		Armenia, Frigocafé	12.000	12.000	12.000	=	
Cúcuta, La Nueva Sexta	10.000	12.000	11.000	+		Bogotá, D.C., Frigorífico Ble Ltda.	11.000	12.000	11.700	-	
Florencia (Cauquetá)	13.000	13.000	13.000	=		Bogotá, D.C., Frigorífico Guadalupe	11.500	12.000	11.833	+	
Ibagué, Frigorífico Carlina	12.000	12.000	12.000	+		Bogotá, D.C., Paloquemao	13.000	14.000	13.500	-	
Ibagué, Plaza La 21	11.000	12.000	11.500	+		Bucaramanga, Frigoríficos	13.000	13.000	13.000	=	
Malambo (Atlántico), Carnes y carnes	9.000	9.000	9.000	+		Buenaventura (Valle del Cauca)	13.600	14.000	13.867	=	
Medellín, Central						Cali, Santa Helena	13.000	14.000	13.333	=	
Mayorista de Antioquia	12.500	13.600	13.200	=		Cúcuta, Cenabastos	11.000	12.000	11.333	-	
Montería (Córdoba)	10.000	11.000	10.500	+		Cúcuta, La Nueva Sexta	10.000	12.000	11.000	=	
Montería, Frigosinú	12.000	12.000	12.000	=		Ibagué, Frigorífico Carlina	11.500	11.500	11.500	=	
Palmira (Valle del Cauca)	13.000	13.800	13.467	+		Ibagué, Plaza La 21	12.000	13.300	12.425	=	
Pereira, La 41	13.000	14.000	13.500	=		Manizales (Caldas)	9.000	10.000	9.667	=	
Popayán (Cauca)	10.400	10.600	10.467	-		Medellín, Central					
Tuluá (Valle del Cauca)	12.500	13.000	12.833	=		Mayorista de Antioquia	9.600	13.200	11.100	=	
Villavicencio, CAV	10.000	10.000	10.000	=		Medellín, Plaza					
<b>Carne de res, muchacho</b>						Minorista "José María Villa"	10.400	12.800	12.075	-	
Armenia, Frigocafé	16.000	16.000	16.000	=		Montería (Córdoba)	11.000	11.500	11.250	=	
Barranquilla, Barranquillita	12.800	13.100	12.925	+		Montería, Frigosinú	13.000	13.000	13.000	=	
Barranquilla, Granabastos	15.000	16.000	15.600	+		Palmira (Valle del Cauca)	13.000	14.200	13.600	+	
Bogotá, D.C., Frigorífico Guadalupe	16.000	18.000	16.917	n.d.		Pasto, El Potrerillo	13.100	13.300	13.200	+	
Bogotá, D.C., Paloquemao	16.000	18.000	17.000	+		Pereira, La 41	12.000	12.000	12.000	=	
Bucaramanga, Frigoríficos	20.000	20.000	20.000	+		Popayán (Cauca)	10.400	10.600	10.467	-	
Buenaventura (Valle del Cauca)	16.000	16.500	16.167	=		Tuluá (Valle del Cauca)	12.800	13.600	13.133	=	
Cali, Santa Helena	14.000	16.000	15.000	=		Valledupar, Mercado Nuevo	12.000	12.000	12.000	=	
Cartagena, Bazaruto	13.500	13.500	13.500	-		<b>Carne de res, punta de anca</b>					
Cúcuta, Cenabastos	12.000	13.000	12.333	-		Armenia, Frigocafé	17.000	17.000	17.000	=	
Cúcuta, La Nueva Sexta	12.000	13.000	12.333	-		Barranquilla, Barranquillita	14.900	15.000	14.975	+	
Ibagué, Frigorífico Carlina	12.000	12.000	12.000	=		Barranquilla, Granabastos	17.000	18.000	17.500	+	
Ibagué, Plaza La 21	14.000	15.900	15.025	+		Bogotá, D.C., Frigorífico Ble Ltda.	16.000	17.200	16.650	+	
Malambo (Atlántico), Carnes y carnes	16.000	16.000	16.000	+		Bogotá, D.C., Frigorífico Guadalupe	16.000	17.000	16.500	+	
Manizales (Caldas)	14.000	15.000	14.333	=		Bogotá, D.C., Paloquemao	17.000	18.000	17.250	-	
Medellín, Central						Bucaramanga, Frigoríficos	22.000	22.000	22.000	=	
Mayorista de Antioquia	14.000	17.950	15.650	=							



**Cuadro 6. Mercados mayoristas. Precios de venta de carnes (continuación)  
2017 (4 al 10 de febrero)**

Productos y mercados	Pesos por kilogramo				Tendencia	Productos y mercados	Pesos por kilogramo				Tendencia
	Mínimo	Máximo	Medio				Mínimo	Máximo	Medio		
<b>Carne de res, punta de anca (continuación)</b>						<b>Muslos de pollo sin rabadilla (continuación)</b>					
Buenaventura (Valle del Cauca)	16.000	17.000	16.667	=		Bucaramanga, Frigoríficos	7.100	7.500	7.333	+	
Cali, Santa Helena	18.000	19.000	18.333	=		Medellín, Central					
Cartagena, Bazarito	13.500	13.500	13.500	=		Mayorista de Antioquia	7.300	8.100	7.633	-	
Cúcuta, Cenabastos	13.000	14.000	13.667	-		<b>Pechuga de pollo</b>					
Cúcuta, La Nueva Sexta	12.000	14.000	13.000	+		Arauca (Arauca)	6.700	6.800	6.767	-	
Ibagué, Frigorífico Carlima	24.900	24.900	24.900	=		Armenia, Mercar	8.000	8.200	8.133	=	
Ibagué, Plaza La 21	15.000	19.000	16.250	+		Barranquilla, Barranquillita	7.000	7.200	7.075	-	
Malambo (Atlántico), Carnes y carnes	16.200	16.200	16.200	=		Barranquilla, Granabastos	7.900	7.900	7.900	=	
Manizales (Caldas)	15.000	17.000	16.000	=		Bogotá, D.C., Corabastos	7.000	7.600	7.367	-	
Medellín, Central						Bogotá, D.C., Frigorífico Ble Ltda.	6.600	7.000	6.867	-	
Mayorista de Antioquia	22.000	24.500	23.167	=		Bogotá, D.C., Frigorífico Guadalupe	6.200	6.800	6.583	-	
Medellín, Plaza						Bogotá, D.C., Paloquemao	9.000	9.400	9.200	+	
Minorista "José María Villa"	21.000	23.500	21.875	=		Bogotá, D.C., Plaza Las Flores	6.000	7.000	6.500	-	
Montería (Córdoba)	14.000	14.500	14.300	+		Bucaramanga, Frigoríficos	7.400	8.000	7.767	-	
Montería, Frigosinú	18.000	18.000	18.000	=		Buenaventura (Valle del Cauca)	8.200	8.500	8.367	=	
Palmira (Valle del Cauca)	15.500	17.000	16.300	=		Cali, Galería Alameda	7.800	8.000	7.867	-	
Pasto, El Potrerillo	17.000	17.200	17.100	+		Cali, Santa Helena	7.600	7.800	7.733	=	
Pereira, La 41	16.000	17.000	16.500	=		Cartagena, Bazarito	7.600	7.600	7.600	=	
Popayán (Cauca)	14.600	14.800	14.667	-		Cúcuta, Cenabastos	7.150	7.500	7.383	-	
Sincelejo (Sucre)	15.000	15.000	15.000	=		Florencia (Cauquetá)	9.000	9.000	9.000	=	
Tuluá (Valle del Cauca)	18.400	18.500	18.450	=		Ibagué, Frigorífico Carlima	9.000	9.000	9.000	=	
Valledupar, Mercado Nuevo	15.000	16.000	15.667	=		Ibagué, Plaza La 21	7.000	7.200	7.067	=	
Villavicencio, CAV	14.000	14.000	14.000	=		Manizales (Caldas)	7.500	8.200	7.900	=	
<b>Carne de res, sobrebarriga</b>						Medellín, Central					
Armenia, Frigocafé	12.000	12.000	12.000	=		Mayorista de Antioquia	8.800	9.100	8.967	-	
Barranquilla, Barranquillita	11.500	11.650	11.588	+		Medellín, Plaza					
Barranquilla, Granabastos	14.600	15.200	14.933	+		Minorista "José María Villa"	7.000	7.200	7.100	=	
Bogotá, D.C., Frigorífico Ble Ltda.	11.000	12.000	11.533	+		Montería (Córdoba)	7.400	7.600	7.500	+	
Bogotá, D.C., Frigorífico Guadalupe	11.000	11.500	11.250	-		Neiva, Surabastos	6.400	7.600	7.000	-	
Bogotá, D.C., Paloquemao	13.000	14.000	13.500	-		Palmira (Valle del Cauca)	8.400	8.800	8.600	=	
Bucaramanga, Frigoríficos	17.000	17.000	17.000	=		Pasto, El Potrerillo	11.200	11.800	11.467	+	
Buenaventura (Valle del Cauca)	13.600	14.000	13.733	=		Popayán (Cauca)	8.000	8.200	8.067	-	
Cali, Santa Helena	12.600	14.000	13.267	=		Santa Marta (Magdalena)	7.400	8.900	8.400	-	
Cartagena, Bazarito	10.000	10.500	10.250	+		Sincelejo (Sucre)	7.600	8.000	7.850	+	
Cúcuta, Cenabastos	12.000	12.000	12.000	-		Tuluá (Valle del Cauca)	8.800	10.000	9.150	=	
Cúcuta, La Nueva Sexta	11.000	12.000	11.667	-		Valledupar, Mercado Nuevo	6.000	6.700	6.300	-	
Florencia (Cauquetá)	13.000	13.000	13.000	=		<b>Pierna pernil con rabadilla</b>					
Ibagué, Frigorífico Carlima	11.500	11.500	11.500	=		Arauca (Arauca)	5.200	5.300	5.233	+	
Ibagué, Plaza La 21	12.000	13.900	12.475	=		Armenia, Mercar	4.700	5.500	5.200	=	
Malambo (Atlántico), Carnes y carnes	11.300	11.300	11.300	=		Barranquilla, Barranquillita	3.500	3.600	3.550	=	
Manizales (Caldas)	12.000	13.000	12.333	=		Barranquilla, Granabastos	3.500	3.500	3.500	=	
Medellín, Central						Bogotá, D.C., Frigorífico Guadalupe	4.800	5.300	5.133	-	
Mayorista de Antioquia	11.600	13.200	12.133	--		Bogotá, D.C., Paloquemao	6.000	6.000	6.000	n.d.	
Medellín, Plaza						Bogotá, D.C., Plaza Las Flores	4.000	5.200	4.667	-	
Minorista "José María Villa"	13.000	14.000	13.250	+		Bucaramanga, Frigoríficos	4.700	4.750	4.717	-	
Montería (Córdoba)	11.000	12.000	11.625	+		Buenaventura (Valle del Cauca)	4.600	5.000	4.867	=	
Montería, Frigosinú	13.000	13.000	13.000	=		Cali, Galería Alameda	4.600	5.000	4.800	-	
Neiva, Surabastos	10.000	11.000	10.600	+		Cali, Santa Helena	4.400	4.400	4.400	+	
Palmira (Valle del Cauca)	13.000	14.500	13.500	=		Cartagena, Bazarito	3.500	3.500	3.500	=	
Pasto, El Potrerillo	13.200	13.400	13.300	+		Cúcuta, Cenabastos	4.000	4.100	4.050	-	
Pereira, La 41	13.000	14.000	13.500	+		Florencia (Cauquetá)	6.000	6.000	6.000	=	
Popayán (Cauca)	13.400	13.600	13.533	-		Ibagué, Plaza La 21	5.200	5.600	5.400	-	
Sincelejo (Sucre)	11.000	11.000	11.000	=		Medellín, Central					
Tuluá (Valle del Cauca)	14.200	15.000	14.667	=		Mayorista de Antioquia	4.700	4.900	4.833	-	
Valledupar, Mercado Nuevo	12.000	12.000	12.000	=		Medellín, Plaza					
Villavicencio, CAV	11.000	12.000	11.500	=		Minorista "José María Villa"	4.200	4.400	4.300	=	
<b>Menudencias de pollo</b>						Montería (Córdoba)	3.700	4.000	3.833	+	
Armenia, Mercar	4.000	4.200	4.133	=		Neiva, Surabastos	4.400	5.600	5.200	-	
Bogotá, D.C., Frigorífico Ble Ltda.	1.000	1.200	1.100	n.d.		Palmira (Valle del Cauca)	4.600	4.800	4.700	=	
Bogotá, D.C., Frigorífico Guadalupe	800	800	800	=		Pasto, El Potrerillo	7.200	7.800	7.467	+	
Florencia (Cauquetá)	2.400	2.400	2.400	=		Santa Marta (Magdalena)	3.400	4.500	3.875	-	
Ibagué, Plaza La 21	1.000	1.200	1.067	=		Sincelejo (Sucre)	4.400	4.400	4.400	-	
Montería (Córdoba)	1.600	2.200	1.933	+		Tuluá (Valle del Cauca)	5.300	5.600	5.500	=	
Neiva, Surabastos	1.400	1.600	1.450	++		Valledupar, Mercado Nuevo	2.700	3.200	2.900	-	
Pasto, El Potrerillo	1.000	1.000	1.000	=		Villavicencio, CAV	5.200	5.200	5.200	+	
Popayán (Cauca)	1.200	1.200	1.200	=		<b>Pierna pernil sin rabadilla</b>					
Villavicencio, CAV	1.400	1.400	1.400	+		Bogotá, D.C., Corabastos	5.200	5.800	5.467	--	
<b>Muslos de pollo con rabadilla</b>						Bogotá, D.C., Frigorífico Ble Ltda.	7.000	7.400	7.267	+	
Medellín, Plaza						Bogotá, D.C., Frigorífico Guadalupe	5.400	5.800	5.533	-	
Minorista "José María Villa"	5.200	5.400	5.350	+		Bogotá, D.C., Paloquemao	7.000	7.600	7.450	+	
<b>Muslos de pollo sin rabadilla</b>						Bogotá, D.C., Plaza Las Flores	5.000	5.400	5.217	-	
Arauca (Arauca)	6.000	6.000	6.000	=		Bucaramanga, Frigoríficos	5.100	6.600	5.967	--	
Bogotá, D.C., Corabastos	6.000	6.600	6.267	-		<b>Piernas de pollo</b>					
Bogotá, D.C., Frigorífico Ble Ltda.	6.500	7.000	6.700	+		Armenia, Mercar	6.000	7.200	6.600	=	
Bogotá, D.C., Frigorífico Guadalupe	5.400	5.800	5.517	+		Bogotá, D.C., Corabastos	6.600	7.000	6.867	+	
Bogotá, D.C., Paloquemao	6.800	7.400	7.050	+		Bogotá, D.C., Frigorífico Ble Ltda.	7.500	8.000	7.717	+	
Bogotá, D.C., Plaza Las Flores	4.400	5.200	4.633	+		Bogotá, D.C., Frigorífico Guadalupe	5.600	6.200	5.833	-	

**Cuadro 6. Mercados mayoristas. Precios de venta de carnes (conclusión)  
2017 (4 al 10 de febrero)**

Productos y mercados	Pesos por kilogramo			Tendencia
	Mínimo	Máximo	Medio	
<b>Piernas de pollo (continuación)</b>				
Bogotá, D.C., Paloquemao	7.600	8.000	7.900	+
Bucaramanga, Frigoríficos	6.600	7.500	7.100	-
Cali, Santa Helena	5.600	6.000	5.733	-
Cartagena, Bazurto	6.500	6.500	6.500	=
Cúcuta, Cenabastos	6.500	7.600	6.967	+
Manizales (Caldas)	5.500	6.000	5.767	=
Medellín, Central				
Mayorista de Antioquia	6.900	7.300	7.167	=
Medellín, Plaza				
Minorista "José María Villa"	4.800	5.200	5.000	+
Palmira (Valle del Cauca)	6.200	6.600	6.400	=
Pasto, El Potrerillo	8.200	8.600	8.333	+
Popayán (Cauca)	5.800	5.800	5.800	-
Tuluá (Valle del Cauca)	6.400	6.800	6.533	+
Valledupar, Mercado Nuevo	6.600	7.000	6.867	+
<b>Pollo entero congelado sin vísceras</b>				
Arauca (Arauca)	6.800	6.800	6.800	=
Barranquilla, Barranquillita	4.400	4.500	4.450	=
Barranquilla, Granabastos	4.300	4.400	4.333	=
Bucaramanga, Frigoríficos	5.500	6.100	5.867	-
Cali, Galería Alameda	5.800	6.000	5.933	-
Cali, Santa Helena	5.400	6.000	5.667	+
Cartagena, Bazurto	4.400	4.500	4.450	-
Medellín, Central				
Mayorista de Antioquia	6.200	6.450	6.283	=
Medellín, Plaza				
Minorista "José María Villa"	5.600	6.000	5.800	+
Montería (Córdoba)	4.800	5.000	4.933	+

**Tendencias:**

- (---) Variación mayor al -20 %
- (--) Variación entre -10 % y -20 %
- (-) Variación entre 0 % y -10 %

Productos y mercados	Pesos por kilogramo			Tendencia
	Mínimo	Máximo	Medio	
<b>Pollo entero congelado sin vísceras (continuación)</b>				
Pasto, El Potrerillo	7.600	8.000	7.733	+
Popayán (Cauca)	6.000	6.200	6.133	-
Santa Marta (Magdalena)	4.700	5.500	5.050	=
Valledupar, Mercado Nuevo	4.400	5.000	4.800	+
<b>Pollo entero fresco con vísceras</b>				
Ibagué, Plaza La 21	4.800	5.400	5.133	-
<b>Pollo entero fresco sin vísceras</b>				
Armenia, Mercar	5.700	6.000	5.900	=
Bogotá, D.C., Corabastos	5.400	6.600	5.867	-
Bogotá, D.C., Frigorífico Ble Ltda.	5.800	6.100	5.975	-
Bogotá, D.C., Frigorífico Guadalupe	5.000	5.600	5.317	+
Bogotá, D.C., Paloquemao	7.000	7.000	7.000	-
Bogotá, D.C., Plaza Las Flores	5.000	5.400	5.167	-
Bucaramanga, Frigoríficos	5.500	6.100	5.867	-
Cúcuta, Cenabastos	5.600	6.200	5.967	-
Ibagué, Frigorífico Carlina	6.400	6.400	6.400	=
Ibagué, Plaza La 21	5.600	6.000	5.867	-
Palmira (Valle del Cauca)	5.600	6.000	5.800	-
Pasto, El Potrerillo	7.600	8.200	7.800	+
Sincelejo (Sucre)	5.600	5.800	5.700	-
Tuluá (Valle del Cauca)	6.600	7.000	6.750	=
Villavicencio, CAV	5.400	5.400	5.400	+
<b>Rabadillas de pollo</b>				
Armenia, Mercar	1.200	1.400	1.300	=
Bucaramanga, Frigoríficos	1.750	2.300	2.025	=
Manizales (Caldas)	1.500	1.500	1.500	=

(=) Variación igual a 0 %

(+) Variación entre 0 % y 10 %

(+ +) Variación entre 10 % y 20 %

(+++) Variación mayor al 20 %

(n.d.) No determinado

**Cuadro 7. Mercados mayoristas. Precios de venta de pescados  
2017 (4 al 10 de febrero)**

Productos y mercados	Pesos por kilogramo			Tendencia
	Mínimo	Máximo	Medio	
<b>Almejas con concha</b>				
Cali, Galería Alameda	7.000	8.200	7.400	+
Cali, Santa Helena	7.500	7.700	7.600	+
Medellín, Central				
Mayorista de Antioquia	6.000	7.900	6.633	=
<b>Almejas sin concha</b>				
Cali, Galería Alameda	14.000	15.500	14.667	+
Cali, Santa Helena	11.300	13.000	11.933	+
Medellín, Central				
Mayorista de Antioquia	15.800	17.000	16.267	=
Palmira (Valle del Cauca)	10.000	13.000	11.500	+
<b>Bagre rayado en postas congelado</b>				
Armenia, Mercar	20.000	20.400	20.200	+
Bogotá, D.C., Paloquemao	18.000	18.000	18.000	+
Manizales (Caldas)	20.000	20.000	20.000	=
Medellín, Central				
Mayorista de Antioquia	17.000	19.000	17.850	=
Tunja, Complejo de Servicios del Sur	14.000	15.000	14.500	=
Villavicencio, CAV	16.000	16.000	16.000	=
<b>Bagre rayado entero congelado</b>				
Bogotá, D.C., Plaza Las Flores	10.800	11.200	11.150	-
Cali, Galería Alameda	20.000	21.000	20.500	=
Cali, Santa Helena	14.000	16.000	15.000	-
Palmira (Valle del Cauca)	18.000	21.000	19.500	=
Pereira, Mercasa	21.000	21.000	21.000	=
Popayán (Cauca)	15.000	15.000	15.000	=
Yopaf (Casanare)	10.000	10.000	10.000	+
<b>Bagre rayado entero fresco</b>				
Arauca (Arauca)	8.000	8.000	8.000	=

Productos y mercados	Pesos por kilogramo			Tendencia
	Mínimo	Máximo	Medio	
<b>Bagre rayado entero fresco (continuación)</b>				
Bogotá, D.C., Paloquemao	16.000	17.000	16.500	-
Bogotá, D.C., Plaza Las Flores	10.000	10.400	10.300	-
Bucaramanga, Centroabastos	12.000	13.600	12.867	+
Cúcuta, La Nueva Sexta	7.000	10.000	8.333	=
Florencia (Caquetá)	16.000	16.000	16.000	=
Ibagué, Plaza La 21	14.000	14.400	14.133	++
Montería (Córdoba)	10.000	13.000	11.750	=
Neiva, Surabastos	16.000	17.000	16.250	-
Valledupar, Mercado Nuevo	13.000	14.000	13.667	++
Villavicencio, CAV	12.000	13.000	12.500	+
<b>Blanquillo entero fresco</b>				
Bucaramanga, Centroabastos	10.400	12.000	11.267	-
Montería (Córdoba)	12.000	14.000	12.750	n.d.
Valledupar, Mercado Nuevo	10.000	11.000	10.333	-
<b>Bocachico criollo fresco</b>				
Arauca (Arauca)	7.000	7.000	7.000	=
Cúcuta, La Nueva Sexta	5.000	6.000	5.667	n.d.
Montería (Córdoba)	13.000	15.000	14.000	-
Neiva, Surabastos	20.000	20.000	20.000	n.d.
Santa Marta (Magdalena)	8.500	10.000	9.167	n.d.
Valledupar, Mercado Nuevo	16.000	16.000	16.000	=
Villavicencio, CAV	12.000	12.000	12.000	+
<b>Bocachico importado congelado</b>				
Armenia, Mercar	8.000	8.600	8.300	=
Barranquilla, Barranquillita	8.800	9.000	8.950	=
Bogotá, D.C., Plaza Las Flores	6.960	6.960	6.960	+
Cali, Galería Alameda	9.000	10.000	9.333	+
Cali, Santa Helena	7.500	7.800	7.600	-
Cartagena, Bazurto	7.300	7.500	7.400	=


**Cuadro 7. Mercados mayoristas. Precios de venta de pescados (continuación)  
2017 (4 al 10 de febrero)**

Productos y mercados	Pesos por kilogramo				Tendencia	Productos y mercados	Pesos por kilogramo				Tendencia
	Mínimo	Máximo	Medio				Mínimo	Máximo	Medio		
<b>Bocachico importado congelado (continuación)</b>						<b>Merluza, filete importado (continuación)</b>					
Cúcuta, La Nueva Sexta	8.500	9.000	8.625	-		Cali, Santa Helena	8.000	9.700	8.700	-	
Manizales (Caldas)	8.000	12.000	9.333	=		Medellín, Central					
Montería (Córdoba)	9.000	9.200	9.075	=		Mayorista de Antioquia	10.400	14.000	12.350	=	
Palmira (Valle del Cauca)	7.000	8.000	7.500	=		Palmira (Valle del Cauca)	10.000	12.000	11.000	=	
Pereira, Mercasa	6.750	8.500	7.625	+		<b>Merluza, filete nacional</b>					
Popayán (Cauca)	8.400	8.600	8.533	-		Bogotá, D.C., Corabastos	31.000	35.000	33.000	+	
Santa Marta (Magdalena)	8.000	8.500	8.167	-		Bogotá, D.C., Paloquemao	33.000	34.000	33.667	n.d.	
Sincelejo (Sucre)	7.500	7.500	7.500	=		Cali, Galeria Alameda	36.000	40.000	38.000	=	
Tuluá (Valle del Cauca)	9.000	10.000	9.500	=		Cali, Santa Helena	28.000	31.000	29.500	=	
Valledupar, Mercado Nuevo	7.500	7.500	7.500	=		<b>Mojarra lora entera congelada</b>					
<b>Cachama de cultivo fresca</b>						Armenia, Mercar	13.000	13.200	13.100	=	
Arauca (Arauca)	7.000	7.000	7.000	=		Barranquilla, Barranquillita	6.000	6.400	6.150	+	
Bogotá, D.C., Plaza Las Flores	5.600	6.000	5.800	-		<b>Mojarra lora entera fresca</b>					
Bucaramanga, Centroabastos	6.400	8.000	7.100	-		Barranquilla, Barranquillita	6.800	7.000	6.850	++	
Cúcuta, La Nueva Sexta	5.000	6.600	6.058	++		Montería (Córdoba)	9.400	10.000	9.600	+++	
Ibagué, Plaza La 21	6.400	6.800	6.533	+		Sincelejo (Sucre)	7.000	7.000	7.000	=	
Montería (Córdoba)	6.900	7.200	7.025	-		Valledupar, Mercado Nuevo	8.000	9.000	8.333	=	
Sincelejo (Sucre)	6.500	6.500	6.500	=		<b>Nicuro fresco</b>					
Villavicencio, CAV	7.000	8.000	7.500	=		Florencia (Caquetá)	10.000	10.000	10.000	=	
Yopal (Casananare)	7.000	7.000	7.000	n.d.		Tunja, Complejo de Servicios del Sur	8.000	8.500	8.250	+	
<b>Calamar anillos</b>						Villavicencio, CAV	12.000	12.000	12.000	=	
Bogotá, D.C., Corabastos	20.000	21.600	20.867	+		<b>Palmitos de mar</b>					
Bogotá, D.C., Paloquemao	22.000	23.000	22.250	-		Bogotá, D.C., Corabastos	9.500	10.000	9.767	-	
Cali, Galeria Alameda	20.000	21.000	20.500	=		Bogotá, D.C., Paloquemao	11.600	12.000	11.800	-	
Cali, Santa Helena	14.500	14.900	14.633	-		Medellín, Central					
Palmira (Valle del Cauca)	10.500	12.000	11.250	=		Mayorista de Antioquia	9.600	13.600	11.700	=	
Tuluá (Valle del Cauca)	14.000	14.000	14.000	=		<b>Pargo rojo entera congelado</b>					
<b>Calamar blanco entero</b>						Armenia, Mercar	24.000	25.000	24.500	=	
Bogotá, D.C., Corabastos	7.500	8.000	7.833	-		Bogotá, D.C., Corabastos	19.000	20.000	19.667	-	
Bogotá, D.C., Paloquemao	9.000	10.000	9.500	-		Cali, Galeria Alameda	17.000	18.000	17.500	=	
Cali, Galeria Alameda	9.500	10.500	10.000	+		Cali, Santa Helena	14.100	15.000	14.433	-	
Cali, Santa Helena	7.000	7.900	7.533	-		Medellín, Central					
Palmira (Valle del Cauca)	8.000	9.000	8.500	=		Mayorista de Antioquia	22.000	26.000	24.500	=	
Tuluá (Valle del Cauca)	8.500	9.000	8.750	=		Palmira (Valle del Cauca)	18.500	21.000	19.750	=	
<b>Calamar morado entero</b>						Tuluá (Valle del Cauca)	15.000	16.000	15.500	=	
Bogotá, D.C., Corabastos	12.000	13.000	12.667	-		<b>Pargo rojo entera fresco</b>					
Bogotá, D.C., Paloquemao	16.000	16.000	16.000	=		Cartagena, Bazurto	22.000	22.000	22.000	=	
Cali, Galeria Alameda	13.000	15.000	14.000	=		Santa Marta (Magdalena)	18.000	22.000	21.000	+	
Cali, Santa Helena	12.000	13.200	12.400	+		Valledupar, Mercado Nuevo	20.000	20.000	20.000	=	
Tuluá (Valle del Cauca)	14.000	15.000	14.500	=		<b>Pargo rojo platero</b>					
<b>Camarón tigre precocido seco</b>						Buenaventura (Valle del Cauca)	16.000	18.000	17.000	=	
Bogotá, D.C., Paloquemao	35.000	36.000	35.750	-		Cali, Galeria Alameda	20.000	23.000	21.333	=	
Cali, Galeria Alameda	30.000	35.000	33.000	=		Cali, Santa Helena	10.000	11.000	10.333	-	
Cali, Santa Helena	30.000	34.000	32.000	-		Cartagena, Bazurto	22.000	22.000	22.000	=	
Medellín, Central						Popayán (Cauca)	14.000	14.800	14.533	-	
Mayorista de Antioquia	33.000	37.000	35.750	=		Santa Marta (Magdalena)	18.000	22.000	21.000	+	
Popayán (Cauca)	32.000	32.600	32.200	-		<b>Pescado cabezas</b>					
<b>Camarón titi precocido seco</b>						Armenia, Mercar	3.200	3.400	3.300	=	
Armenia, Mercar	32.000	33.000	32.500	=		Bogotá, D.C., Paloquemao	7.000	8.000	7.650	-	
Bogotá, D.C., Corabastos	26.000	28.000	27.000	-		Cali, Galeria Alameda	6.000	6.600	6.367	+	
Bogotá, D.C., Paloquemao	30.000	30.500	30.125	+		Cali, Santa Helena	6.500	7.000	6.700	-	
Pereira, Mercasa	14.600	15.700	15.150	-		Palmira (Valle del Cauca)	7.000	7.000	7.000	=	
Popayán (Cauca)	18.200	18.400	18.333	-		Pereira, Mercasa	2.400	3.000	2.700	=	
Santa Marta (Magdalena)	24.000	32.000	28.000	+		Popayán (Cauca)	5.200	5.400	5.267	-	
<b>Capaz Magdalena fresco</b>						Santa Marta (Magdalena)	3.000	4.000	3.333	--	
Florencia (Caquetá)	10.000	10.000	10.000	=		<b>Róbalo, filete congelado</b>					
Tunja, Complejo de Servicios del Sur	12.000	12.000	12.000	=		Armenia, Mercar	12.400	13.000	12.700	=	
<b>Cazuela de mariscos (paquete)</b>						Manizales (Caldas)	11.800	14.000	12.900	=	
Bogotá, D.C., Corabastos	9.600	10.000	9.867	+		Medellín, Central					
Bogotá, D.C., Paloquemao	10.000	11.000	10.500	--		Mayorista de Antioquia	8.000	9.800	8.800	=	
Medellín, Central						<b>Salmón, filete congelado</b>					
Mayorista de Antioquia	19.600	24.000	21.200	=		Armenia, Mercar	40.000	40.000	40.000	=	
<b>Corvina, filete congelado nacional</b>						Bogotá, D.C., Corabastos	37.000	40.000	38.333	-	
Buenaventura (Valle del Cauca)	28.000	32.000	30.000	-		Bogotá, D.C., Paloquemao	44.000	46.000	45.000	+	
Cali, Galeria Alameda	34.000	37.000	35.667	-		Cali, Galeria Alameda	39.000	42.000	40.333	-	
<b>Langostino 16-20</b>						Cali, Santa Helena	37.000	40.000	38.667	-	
Bogotá, D.C., Corabastos	55.000	59.000	56.667	-		Medellín, Central					
<b>Merluza, filete importado</b>						Mayorista de Antioquia	40.000	45.000	42.000	=	
Armenia, Mercar	10.400	10.800	10.600	=		Palmira (Valle del Cauca)	37.000	39.000	38.000	+	
Cali, Galeria Alameda	12.000	14.000	13.000	=		Popayán (Cauca)	39.000	39.000	39.000	-	

**Cuadro 7. Mercados mayoristas. Precios de venta de pescados (conclusión)**  
**2017 (4 al 10 de febrero)**

Productos y mercados	Pesos por kilogramo				Tendencia	Productos y mercados	Pesos por kilogramo				Tendencia
	Mínimo	Máximo	Medio				Mínimo	Máximo	Medio		
<b>Sierra entera congelada</b>						<b>Tilapia roja entera fresca</b>					
Armenia, Mercar	14.600	15.000	14.800	=	Barranquilla, Barranquillita	7.700	8.000	7.825	+		
Bogotá, D.C., Corabastos	11.000	12.000	11.667	n.d.	Bogotá, D.C., Paloquemao	11.000	11.000	11.000	n.d.		
Bogotá, D.C., Paloquemao	16.000	16.000	16.000	=	Bogotá, D.C., Plaza Las Flores	7.200	7.200	7.200	-		
Buenaventura (Valle del Cauca)	10.000	12.000	11.000	-	Bucaramanga, Centroabastos	7.600	8.800	8.000	+		
Cali, Galería Alameda	15.000	16.000	15.333	-	Cúcuta, La Nueva Sexta	8.500	8.500	8.500	-		
Cali, Santa Helena	10.000	11.500	10.833	+	Florencia (Cauquetá)	10.000	10.000	10.000	=		
Cartagena, Bazurto	15.000	15.500	15.125	=	Ibagué, Plaza La 21	7.200	8.000	7.600	-		
Medellín, Central					Montería (Córdoba)	9.800	10.000	9.950	+		
Mayorista de Antioquia	12.000	13.500	13.000	=	Neiva, Surabastos	8.000	10.000	9.000	+		
Palmira (Valle del Cauca)	12.500	14.000	13.250	=	Sincelejo (Sucre)	8.000	8.000	8.000	=		
Santa Marta (Magdalena)	20.000	24.000	21.333	++	Tunja, Complejo de Servicios del Sur	9.000	10.000	9.667	=		
					Vallédupar, Mercado Nuevo	9.000	10.000	9.333	=		
<b>Tilapia, filete congelado</b>					Villavicencio, CAV	10.000	11.000	10.500	+		
Bogotá, D.C., Corabastos	14.000	14.000	14.000	-	Yopal (Casanare)	8.000	8.000	8.000	+		
Cali, Galería Alameda	14.500	15.500	15.000	-							
Cali, Santa Helena	12.000	13.400	12.900	-	<b>Toyo blanco, filete congelado</b>						
Medellín, Central					Bogotá, D.C., Corabastos	11.000	11.500	11.233	-		
Mayorista de Antioquia	14.500	18.000	16.125	=	Cali, Galería Alameda	12.000	12.000	12.000	=		
Palmira (Valle del Cauca)	11.000	14.000	12.500	=	Cali, Santa Helena	8.500	9.800	9.233	+		
Popayán (Cauca)	13.400	13.500	13.433	-	Palmira (Valle del Cauca)	9.000	11.000	10.000	=		
Tuluá (Valle del Cauca)	14.000	15.000	14.500	=	Popayán (Cauca)	8.800	9.000	8.867	-		
					Tuluá (Valle del Cauca)	11.000	12.000	11.500	=		
<b>Tilapia, lomitos</b>					<b>Trucha en corte mariposa</b>						
Medellín, Central					Bogotá, D.C., Corabastos	12.000	13.000	12.333	+		
Mayorista de Antioquia	7.000	8.200	7.450	=	Bogotá, D.C., Paloquemao	13.000	14.000	13.500	+		
					Cali, Galería Alameda	14.000	16.000	15.000	=		
<b>Tilapia roja entera congelada</b>					Cali, Santa Helena	12.000	13.000	12.500	-		
Barranquilla, Barranquillita	6.700	7.000	6.875	+	Manizales (Caldas)	13.000	14.500	13.833	=		
Cali, Galería Alameda	12.500	13.000	12.833	-	Medellín, Central						
Cali, Santa Helena	10.000	10.100	10.033	-	Mayorista de Antioquia	13.000	16.000	14.250	=		
Medellín, Central					Palmira (Valle del Cauca)	11.000	12.000	11.500	=		
Mayorista de Antioquia	11.000	14.000	12.333	=	Pereira, Mercasa	12.900	13.200	13.050	=		
Palmira (Valle del Cauca)	8.500	10.500	9.500	+	Popayán (Cauca)	12.600	12.800	12.733	-		
Pasto, El Potrerillo	9.000	10.000	9.500	=							
Pereira, Mercasa	9.000	9.600	9.300	-	<b>Trucha entera fresca</b>						
Popayán (Cauca)	11.000	11.200	11.067	=	Florencia (Cauquetá)	20.000	20.000	20.000	=		
Santa Marta (Magdalena)	8.900	10.000	9.475	+	Pasto, El Potrerillo	11.000	12.000	11.500	=		
Tuluá (Valle del Cauca)	11.000	12.000	11.500	=							

Tendencias:  
 (---) Variación mayor al -20 %  
 (--) Variación entre -10 % y -20 %  
 (-) Variación entre 0 % y -10 %  
 (=) Variación igual a 0 %  
 (+) Variación entre 0 % y 10 %  
 (+ +) Variación entre 10 % y 20 %  
 (+++) Variación mayor al 20 %  
 (n.d.) No determinado

**Cuadro 8. Mercados mayoristas. Precios de venta de productos procesados**  
**2017 (4 al 10 de febrero)**

Productos y mercados	Pesos por kilogramo				Tendencia	Productos y mercados	Pesos por kilogramo				Tendencia
	Mínimo	Máximo	Medio				Mínimo	Máximo	Medio		
<b>Aceite girasol</b>						<b>Aceite vegetal mezcla (continuación)</b>					
Barranquilla, Barranquillita	9.375	9.417	9.395	+	Cali, Siloé	6.000	6.500	6.267	=		
Barranquilla, Granabastos	9.367	9.608	9.475	+	Cartagena, Bazurto	4.833	4.833	4.833	=		
Cartagena, Bazurto	6.500	6.500	6.500	=	Cartago (Valle del Cauca)	5.000	5.722	5.269	=		
Medellín, Central					Cúcuta, Cenabastos	3.889	5.093	4.537	-		
Mayorista de Antioquia	8.900	9.250	9.038	=	Cúcuta, La Nueva Sexta	3.889	4.167	4.028	-		
Montería (Córdoba)	6.250	6.500	6.417	+	Florencia (Cauquetá)	5.208	5.417	5.280	+		
Pereira, Mercasa	9.225	9.990	9.608	+	Ibagué, Plaza La 21	4.625	4.842	4.744	+		
Santa Marta (Magdalena)	10.556	10.556	10.556	=	Manizales (Caldas)	4.800	5.913	5.388	+		
Sincelejo (Sucre)	5.917	6.633	6.335	+	Medellín, Central						
Vallédupar, Mercado Nuevo	8.167	8.333	8.278	=	Mayorista de Antioquia	5.000	5.200	5.088	=		
					Medellín, Plaza						
<b>Aceite soya</b>					Minorista "José María Villa"	5.000	5.333	5.178	=		
Cartago (Valle del Cauca)	5.200	5.958	5.418	=	Montería (Córdoba)	4.333	4.500	4.417	-		
					Neiva, Surabastos	4.583	5.333	4.917	-		
<b>Aceite vegetal mezcla</b>					Palmira (Valle del Cauca)	5.000	6.000	5.472	-		
Arauca (Arauca)	4.537	4.583	4.552	-	Pamplona (Norte de Santander)	4.907	5.093	4.977	-		
Armenia, Mercar	5.650	5.708	5.683	-	Pasto, El Potrerillo	5.250	5.500	5.375	=		
Barranquilla, Barranquillita	5.000	5.175	5.109	++	Santa Marta (Magdalena)	5.167	5.333	5.263	=		
Barranquilla, Granabastos	5.208	5.317	5.254	+	Sincelejo (Sucre)	4.083	4.408	4.235	-		
Bogotá, D.C., Corabastos	5.500	6.167	5.842	+	Tuluá (Valle del Cauca)	5.050	5.633	5.358	+		
Bogotá, D.C., Paloquemao	5.250	5.667	5.448	-	Vallédupar, Mercado Nuevo	5.000	5.250	5.083	=		
Bogotá, D.C., Plaza España	5.208	5.767	5.513	+	Villavicencio, CAV	6.233	6.833	6.659	=		
Bucaramanga, Centroabastos	4.593	5.556	4.986	-							
Buenaventura (Valle del Cauca)	5.375	6.000	5.705	=	<b>Arveja enlatada</b>						
Cali, La Floresta	5.333	6.667	6.097	-	Barranquilla, Barranquillita	5.827	5.880	5.853	=		
Cali, Santa Helena	5.350	5.833	5.622	+							





**Cuadro 8. Mercados mayoristas. Precios de venta de productos procesados (continuación)**  
**2017 (4 al 10 de febrero)**

Productos y mercados	Pesos por kilogramo				Tendencia	Productos y mercados	Pesos por kilogramo				Tendencia
	Mínimo	Máximo	Medio				Mínimo	Máximo	Medio		
<b>Café molido (continuación)</b>						<b>Galletas dulces redondas con crema (continuación)</b>					
Sincelejo (Sucre)	17.083	17.625	17.452	=	Barranquilla, Granabastos	11.908	12.239	12.043	+		
Tuluá (Valle del Cauca)	14.160	14.464	14.315	=	Bucaramanga, Centroabastos	11.928	12.410	12.169	+		
Valledupar, Mercado Nuevo	15.833	16.083	15.972	=	Bucaramanga, Mercados del centro	12.048	12.359	12.232	+		
Villavicencio, CAV	12.750	12.933	12.829	-	Cartagena, Bazaruto	11.546	11.546	11.546	=		
<b>Chocolate amargo</b>						Cúcuta, Cenabastos	12.821	14.475	13.579	+	
Armenia, Mercar	22.720	23.000	22.840	+	Cúcuta, La Nueva Sexta	10.959	11.787	11.373	-		
Buenaventura (Valle del Cauca)	21.908	22.320	22.114	-	Ibagué, Plaza La 21	9.750	10.083	9.875	=		
Cali, La Floresta	22.000	22.800	22.267	=	Pamplona (Norte de Santander)	11.373	11.993	11.752	-		
Cali, Santa Helena	21.200	22.000	21.600	=	Santa Marta (Magdalena)	9.667	10.167	9.944	+		
Cali, Siloé	22.800	23.200	23.000	=	Sincelejo (Sucre)	9.306	9.861	9.655	=		
Cartago (Valle del Cauca)	21.200	21.400	21.300	=	<b>Galletas saladas</b>						
Ibagué, Plaza La 21	21.600	25.200	23.000	+	Arauca (Arauca)	10.159	10.159	10.159	=		
Manizales (Caldas)	22.000	23.200	22.500	-	Armenia, Mercar	11.063	11.333	11.178	+		
Medellín, Central					Barranquilla, Barranquillita	11.389	11.410	11.398	+		
Mayorista de Antioquia	22.120	22.300	22.207	=	Barranquilla, Granabastos	11.083	11.285	11.194	++		
Medellín, Plaza					Bogotá, D.C., Corabastos	10.185	10.317	10.273	+		
Minorista "José María Villa"	22.400	23.600	23.067	=	Bogotá, D.C., Paloquemao	8.995	9.524	9.215	+		
Palmira (Valle del Cauca)	22.400	22.800	22.667	=	Bogotá, D.C., Plaza España	9.921	10.119	10.040	-		
Pasto, El Potrerillo	20.320	20.640	20.480	+	Bucaramanga, Centroabastos	10.344	11.111	10.750	+		
Popayán (Cauca)	19.680	19.720	19.700	+	Bucaramanga, Mercados del centro	10.582	10.952	10.820	+		
Tuluá (Valle del Cauca)	20.200	20.800	20.531	+	Buenaventura (Valle del Cauca)	10.683	11.111	10.865	+		
<b>Chocolate dulce</b>						Cali, La Floresta	8.730	9.259	8.951	=	
Arauca (Arauca)	10.700	10.700	10.700	=	Cali, Santa Helena	9.841	10.476	10.106	-		
Barranquilla, Barranquillita	13.580	13.720	13.628	+	Cali, Siloé	9.921	10.317	10.119	-		
Barranquilla, Granabastos	12.600	14.300	13.475	=	Cartagena, Bazaruto	11.111	11.111	11.111	=		
Bogotá, D.C., Corabastos	10.600	10.680	10.640	+	Cartago (Valle del Cauca)	10.000	10.185	10.071	=		
Bogotá, D.C., Plaza España	10.560	10.760	10.630	-	Cúcuta, Cenabastos	11.111	11.944	11.435	=		
Bucaramanga, Centroabastos	10.116	10.400	10.268	-	Cúcuta, La Nueva Sexta	9.444	10.417	9.931	-		
Bucaramanga, Mercados del centro	10.276	10.500	10.392	=	Florencia (Cauquetá)	10.417	10.667	10.546	-		
Cartagena, Bazaruto	13.000	13.000	13.000	=	Ibagué, Plaza La 21	9.949	10.231	10.061	+		
Cúcuta, Cenabastos	10.980	11.200	11.060	-	Manizales (Caldas)	11.667	12.222	11.944	-		
Cúcuta, La Nueva Sexta	10.800	11.200	11.000	-	Medellín, Central						
Florencia (Cauquetá)	9.520	9.680	9.600	-	Mayorista de Antioquia	8.611	10.132	9.413	=		
Ibagué, Plaza La 21	10.600	11.000	10.775	-	Medellín, Plaza						
Montería (Córdoba)	10.000	10.000	10.000	=	Minorista "José María Villa"	10.053	10.476	10.229	=		
Neiva, Surabastos	10.600	11.200	10.950	+	Montería (Córdoba)	10.053	10.317	10.218	+		
Pamplona (Norte de Santander)	10.400	10.600	10.490	+	Neiva, Surabastos	10.833	11.944	11.215	+		
Santa Marta (Magdalena)	10.800	11.000	10.950	=	Palmira (Valle del Cauca)	8.598	9.259	8.942	=		
Sincelejo (Sucre)	13.400	13.800	13.550	=	Pamplona (Norte de Santander)	10.556	10.833	10.625	=		
Valledupar, Mercado Nuevo	11.000	12.000	11.333	=	Pasto, El Potrerillo	9.524	9.788	9.656	=		
Villavicencio, CAV	10.800	11.200	10.980	=	Pereira, Mercasa	9.067	9.067	9.067	+		
<b>Chocolate instantáneo</b>						Popayán (Cauca)	9.524	9.524	9.524	+	
Cartago (Valle del Cauca)	23.200	24.000	23.467	=	Santa Marta (Magdalena)	9.722	10.000	9.907	=		
Medellín, Central					Sincelejo (Sucre)	10.889	10.903	10.898	=		
Mayorista de Antioquia	18.670	19.182	18.958	=	Tuluá (Valle del Cauca)	10.265	10.569	10.428	+		
<b>Color (bolsita)</b>						Valledupar, Mercado Nuevo	10.833	10.833	10.833	=	
Ibagué, Plaza La 21	24.000	26.000	25.000	+	Villavicencio, CAV	10.317	11.111	10.648	-		
Medellín, Central					<b>Gelatina</b>						
Mayorista de Antioquia	15.238	15.476	15.397	+	Arauca (Arauca)	25.000	25.000	25.000	=		
Medellín, Plaza					Barranquilla, Barranquillita	23.438	23.579	23.486	-		
Minorista "José María Villa"	14.286	16.667	15.794	=	Barranquilla, Granabastos	23.490	24.479	24.102	+		
Neiva, Surabastos	11.750	13.000	12.250	-	Bogotá, D.C., Corabastos	21.146	22.396	21.736	+		
<b>Fécula de maíz</b>						Bogotá, D.C., Plaza España	21.927	23.906	22.917	+	
Arauca (Arauca)	19.474	19.474	19.474	=	Bucaramanga, Centroabastos	22.917	26.250	24.722	+		
Armenia, Mercar	16.929	17.222	17.083	=	Bucaramanga, Mercados del centro	21.875	25.000	23.125	-		
Barranquilla, Barranquillita	17.361	17.389	17.377	+	Buenaventura (Valle del Cauca)	20.922	25.375	23.141	-		
Barranquilla, Granabastos	16.778	17.056	16.913	+	Cali, La Floresta	11.520	11.765	11.601	+		
Bogotá, D.C., Corabastos	15.132	15.789	15.504	+	Cali, Santa Helena	12.010	12.353	12.206	+		
Bucaramanga, Centroabastos	17.803	18.816	18.346	+	Cartagena, Bazaruto	21.875	21.875	21.875	=		
Bucaramanga, Mercados del centro	18.158	18.724	18.434	-	Cartago (Valle del Cauca)	22.500	23.177	22.839	=		
Cartagena, Bazaruto	16.389	16.389	16.389	=	Cúcuta, Cenabastos	22.917	23.958	23.438	+		
Cúcuta, Cenabastos	16.319	18.056	17.153	+	Cúcuta, La Nueva Sexta	22.917	23.438	23.090	-		
Cúcuta, La Nueva Sexta	15.833	17.361	16.389	-	Ibagué, Plaza La 21	22.188	24.583	23.031	+		
Montería (Córdoba)	11.111	11.667	11.389	+	Manizales (Caldas)	21.458	22.500	22.083	-		
Neiva, Surabastos	18.882	19.737	19.232	+	Medellín, Central						
Pasto, El Potrerillo	13.421	13.618	13.531	=	Mayorista de Antioquia	20.573	22.500	21.745	=		
Popayán (Cauca)	14.145	14.211	14.189	-	Neiva, Surabastos	25.000	27.083	25.781	-		
Santa Marta (Magdalena)	17.639	17.778	17.743	+	Palmira (Valle del Cauca)	21.094	21.875	21.615	-		
Villavicencio, CAV	16.645	16.974	16.798	=	Pamplona (Norte de Santander)	21.875	23.438	22.656	-		
<b>Frijol enlatado</b>						Pasto, El Potrerillo	10.784	11.275	11.029	=	
Medellín, Central					Pereira, Mercasa	13.042	13.042	13.042	-		
Mayorista de Antioquia	8.161	10.274	9.217	+	Popayán (Cauca)	24.375	24.479	24.444	+		
Medellín, Plaza					Santa Marta (Magdalena)	22.917	23.958	23.542	=		
Minorista "José María Villa"	8.477	9.483	8.975	=	Tuluá (Valle del Cauca)	22.760	25.000	24.010	+		
<b>Galletas dulces redondas con crema</b>						Valledupar, Mercado Nuevo	21.875	23.958	22.743	=	
Arauca (Arauca)	12.530	12.530	12.530	=	<b>Harina de trigo</b>						
Barranquilla, Barranquillita	11.948	12.058	11.993	+	Arauca (Arauca)	2.233	2.233	2.233	=		
						Armenia, Mercar	1.736	1.860	1.793	=	
						Barranquilla, Barranquillita	1.340	1.356	1.349	-	
						Barranquilla, Granabastos	1.328	1.396	1.351	+	
						Bogotá, D.C., Corabastos	1.650	1.700	1.670	-	



**Cuadro 8. Mercados mayoristas. Precios de venta de productos procesados (continuación)  
2017 (4 al 10 de febrero)**

Productos y mercados	Pesos por kilogramo				Tendencia	Productos y mercados	Pesos por kilogramo				Tendencia	
	Mínimo	Máximo	Medio				Mínimo	Máximo	Medio			
<b>Margarina (continuación)</b>						<b>Panela en pastilla</b>						
Buenaventura (Valle del Cauca)	14.200	16.400	15.658	-		Caparrapí (Cundinamarca)	3.688	3.750	3.734	-		
Cali, La Floresta	14.400	14.800	14.667	=		Nocaima (Cundinamarca)	3.900	3.900	3.900	-		
Cali, Siloé	15.000	15.200	15.100	=		Villeta (Cundinamarca)	3.750	4.125	3.938	+		
Cartago (Valle del Cauca)	11.420	11.600	11.510	=		<b>Panela redonda blanca</b>						
Ibagué, Plaza La 21	7.300	7.400	7.350	-		Medellín, Central						
Manizales (Caldas)	10.800	11.500	11.120	+		Mayorista de Antioquia	3.400	3.400	3.400	-		
Medellín, Central						<b>Panela redonda morena</b>						
Mayorista de Antioquia	13.900	14.800	14.350	+		Armenia, Mercar	3.650	3.721	3.679	+		
Medellín, Plaza						Buenaventura (Valle del Cauca)	2.492	2.583	2.550	+		
Minorista "José María Villa"	14.800	16.400	15.467	+		Cali, La Floresta	3.750	4.100	3.936	+		
Neiva, Surabastos	7.900	8.000	7.967	-		Cali, Santa Helena	3.083	3.167	3.125	-		
Palmira (Valle del Cauca)	15.600	16.000	15.867	=		Cali, Siloé	4.000	4.000	4.000	=		
Pamplona (Norte de Santander)	7.600	8.400	7.800	-		Caparrapí (Cundinamarca)	3.200	3.300	3.250	+		
Popayán (Cauca)	16.300	16.400	16.367	=		Cartago (Valle del Cauca)	3.500	3.542	3.514	=		
Sincelejo (Sucre)	7.273	7.955	7.727	=		Manizales (Caldas)	3.333	3.542	3.438	=		
Tuluá (Valle del Cauca)	14.470	15.800	15.323	+		Medellín, Central						
<b>Mayonesa doy pack</b>						Mayorista de Antioquia	3.292	3.375	3.323	-		
Arauca (Arauca)	23.333	23.333	23.333	=		Medellín, Plaza						
Armenia, Mercar	20.250	21.285	20.928	=		Minorista "José María Villa"	3.188	3.333	3.257	-		
Barranquilla, Barranquillita	20.833	21.875	21.094	+		Montería (Córdoba)	3.100	3.500	3.300	=		
Bogotá, D.C., Corabastos	19.583	20.000	19.806	=		Palmira (Valle del Cauca)	2.375	2.417	2.389	=		
Bogotá, D.C., Plaza España	18.750	19.375	18.958	-		Pereira, Mercasa	3.667	3.703	3.685	=		
Buenaventura (Valle del Cauca)	20.050	21.250	20.538	+		Sincelejo (Sucre)	3.500	3.650	3.575	-		
Cali, La Floresta	17.917	19.000	18.417	=		Sonsón (Antioquia)	3.333	3.646	3.464	+		
Cali, Santa Helena	19.750	20.000	19.875	=		Tuluá (Valle del Cauca)	3.542	3.583	3.567	+		
Cartagena, Bazurto	22.500	22.500	22.500	=		Yolombó (Antioquia)	2.917	3.125	2.995	-		
Cartago (Valle del Cauca)	19.000	19.708	19.278	-		<b>Pastas alimenticias</b>						
Ibagué, Plaza La 21	11.750	12.500	12.083	-		Arauca (Arauca)	2.983	2.983	2.983	=		
Manizales (Caldas)	16.750	18.000	17.556	=		Armenia, Mercar	5.067	5.392	5.264	+		
Medellín, Central						Barranquilla, Barranquillita	5.000	5.200	5.125	+		
Mayorista de Antioquia	16.667	18.333	17.354	=		Barranquilla, Granabastos	5.267	5.350	5.300	+		
Palmira (Valle del Cauca)	17.917	19.000	18.278	=		Bogotá, D.C., Corabastos	5.217	5.400	5.289	-		
Pasto, El Potrerillo	16.042	20.000	17.813	=		Bogotá, D.C., Paloquemao	5.500	5.667	5.583	-		
Popayán (Cauca)	16.875	20.458	18.583	=		Bogotá, D.C., Plaza España	5.417	5.608	5.508	-		
Santa Marta (Magdalena)	9.750	10.833	10.292	-		Bucaramanga, Centroabastos	4.000	4.080	4.027	+		
Tuluá (Valle del Cauca)	19.438	20.958	20.108	+		Bucaramanga, Mercados del centro	4.000	4.268	4.143	+		
Valledupar, Mercado Nuevo	20.000	22.500	21.111	=		Buenaventura (Valle del Cauca)	3.854	3.875	3.861	+		
<b>Mostaza doy pack</b>						Cali, La Floresta	4.833	5.000	4.889	+		
Cartagena, Bazurto	18.750	18.750	18.750	=		Cali, Santa Helena	5.000	5.333	5.111	+		
<b>Panela cuadrada blanca</b>						Cali, Siloé	5.000	5.625	5.313	=		
Barranquilla, Barranquillita	4.095	4.586	4.348	=		Cartagena, Bazurto	3.667	3.667	3.667	=		
Barranquilla, Granabastos	3.950	4.010	3.983	+		Cartago (Valle del Cauca)	5.120	5.280	5.173	=		
Bucaramanga, Centroabastos	4.286	4.457	4.390	-		Cúcuta, Cenabastos	3.333	3.500	3.444	=		
Bucaramanga, Mercados del centro	4.357	4.429	4.381	+		Cúcuta, La Nueva Sexta	3.167	3.250	3.222	-		
Cartagena, Bazurto	3.143	3.143	3.143	=		Florencia (Caquetá)	2.417	2.533	2.479	+		
Charalá (Santander)	3.625	3.750	3.688	=		Ibagué, Plaza La 21	5.167	5.783	5.533	=		
Güepsa (Santander)	3.900	3.900	3.900	=		Manizales (Caldas)	5.000	5.600	5.317	=		
Ibagué, Plaza La 21	3.889	4.028	3.972	+		Medellín, Central						
Medellín, Central						Mayorista de Antioquia	5.467	5.583	5.513	=		
Mayorista de Antioquia	3.467	4.083	3.770	-		Medellín, Plaza						
Moniquirá (Boyacá)	3.750	3.750	3.750	=		Minorista "José María Villa"	5.500	5.583	5.556	=		
San Gil (Santander)	3.750	3.800	3.775	+		Montería (Córdoba)	2.880	2.960	2.900	=		
Santana (Boyacá)	3.896	3.900	3.899	=		Neiva, Surabastos	5.500	5.750	5.625	=		
Sincelejo (Sucre)	4.500	4.700	4.625	=		Palmira (Valle del Cauca)	5.200	5.667	5.489	=		
Tunja, Complejo de Servicios del Sur	3.750	3.875	3.813	=		Pamplona (Norte de Santander)	3.167	3.333	3.271	=		
Valledupar, Mercado Nuevo	4.333	4.444	4.407	=		Pasto, El Potrerillo	5.167	5.500	5.333	=		
Vélez (Santander)	3.900	3.900	3.900	=		Pereira, Mercasa	5.220	5.220	5.220	=		
<b>Panela cuadrada morena</b>						Popayán (Cauca)	4.583	4.650	4.611	+		
Bogotá, D.C., Corabastos	4.400	4.700	4.533	+		Santa Marta (Magdalena)	3.840	4.000	3.920	+		
Bogotá, D.C., Paloquemao	3.800	3.900	3.850	-		Sincelejo (Sucre)	3.584	3.680	3.618	+		
Bogotá, D.C., Plaza España	3.845	3.915	3.870	-		Tuluá (Valle del Cauca)	4.917	5.083	5.013	+		
Bucaramanga, Centroabastos	4.200	4.333	4.244	+		Valledupar, Mercado Nuevo	2.720	2.880	2.773	=		
Bucaramanga, Mercados del centro	3.933	4.133	4.022	-		Villavicencio, CAV	5.333	5.583	5.472	+		
Charalá (Santander)	3.500	3.625	3.563	+		<b>Sal yodada</b>						
Cúcuta, Cenabastos	3.770	3.869	3.803	=		Arauca (Arauca)	967	967	967	=		
Cúcuta, La Nueva Sexta	3.373	3.770	3.538	-		Armenia, Mercar	864	920	885	=		
Florencia (Caquetá)	3.650	3.667	3.658	+		Barranquilla, Barranquillita	632	780	707	+		
Güepsa (Santander)	3.900	3.900	3.900	=		Barranquilla, Granabastos	800	808	802	+		
Moniquirá (Boyacá)	3.750	3.750	3.750	=		Bogotá, D.C., Corabastos	490	540	517	+		
Neiva, Surabastos	4.000	4.000	4.000	=		Bogotá, D.C., Paloquemao	640	660	653	-		
Nocaima (Cundinamarca)	3.500	3.900	3.597	+		Bogotá, D.C., Plaza España	820	870	838	+		
Pamplona (Norte de Santander)	3.590	3.923	3.823	-		Bucaramanga, Centroabastos	800	850	825	-		
Pasto, El Potrerillo	2.560	2.640	2.600	=		Bucaramanga, Mercados del centro	850	900	883	=		
San Gil (Santander)	3.700	3.750	3.725	+		Buenaventura (Valle del Cauca)	648	680	662	-		
Santa Marta (Magdalena)	3.900	4.667	4.200	=		Cali, La Floresta	880	920	893	-		
Santana (Boyacá)	3.796	3.800	3.799	=		Cali, Santa Helena	792	800	797	=		
Tuluá (Valle del Cauca)	3.733	3.813	3.761	+		Cali, Siloé	920	960	940	=		
Vélez (Santander)	3.900	3.900	3.900	=		Cartagena, Bazurto	480	480	480	=		
Villavicencio, CAV	4.400	5.000	4.667	-		Cartago (Valle del Cauca)	800	880	848	=		
Villeta (Cundinamarca)	3.400	4.000	3.594	-		Cúcuta, Cenabastos	885	945	910	=		


**Cuadro 8. Mercados mayoristas. Precios de venta de productos procesados (conclusión)  
2017 (4 al 10 de febrero)**

Productos y mercados	Pesos por kilogramo				Tenden- cia	Productos y mercados	Pesos por kilogramo				Tenden- cia			
	Mínimo	Máximo	Medio				Mínimo	Máximo	Medio					
<b>Sal yodada (continuación)</b>						<b>Sardinias en lata</b>								
Cúcuta, La Nueva Sexta	900	900	900	=	Armenia, Mercar	8.069	8.451	8.294	=	Barranquilla, Barranquillita	7.505	7.559	7.539	=
Ibagué, Plaza La 21	832	864	844	=	Barranquilla, Granabastos	7.529	7.627	7.581	+	Bogotá, D.C., Corabastos	7.892	8.039	7.977	-
Manizales (Caldas)	880	900	885	=	Bogotá, D.C., Plaza España	7.877	8.099	8.008	+	Buenaventura (Valle del Cauca)	6.961	7.118	7.049	-
Medellín, Central					Cali, La Floresta	7.941	8.431	8.203	=	Cali, Santa Helena	8.627	8.824	8.693	+
Mayorista de Antioquia	880	920	898	+	Cali, Siloé	7.647	7.647	7.647	=	Cartagena, Bazurto	6.765	6.765	6.765	=
Medellín, Plaza					Cartago (Valle del Cauca)	8.230	8.480	8.355	=	Cúcuta, Cenabastos	7.696	8.064	7.880	=
Minorista "José María Villa"	880	960	920	=	Cúcuta, La Nueva Sexta	7.451	8.578	8.039	-	Manizales (Caldas)	8.480	8.824	8.652	=
Montería (Córdoba)	840	880	866	=	Medellín, Central					Medellín, Central	7.255	7.353	7.320	n.d.
Neiva, Surabastos	960	960	960	+	Mayorista de Antioquia					Medellín, Plaza				
Palmira (Valle del Cauca)	840	880	853	=	Minorista "José María Villa"	6.667	7.529	7.085	=	Montería (Córdoba)	6.569	6.863	6.740	=
Pamplona (Norte de Santander)	850	850	850	=	Montería (Córdoba)	6.569	6.863	6.740	=	Palmira (Valle del Cauca)	8.824	8.941	8.902	=
Pasto, El Potrerillo	762	810	794	=	Pamplona (Norte de Santander)	8.088	8.186	8.125	+	Pasto, El Potrerillo	7.206	7.353	7.271	=
Pereira, Mercasa	770	800	785	=	Pasta, El Potrerillo	7.206	7.353	7.271	=	Pereira, Mercasa	8.431	8.671	8.551	--
Popayán (Cauca)	800	816	808	=	Popayán (Cauca)	7.304	7.353	7.337	=	Popayán (Cauca)	7.304	7.353	7.337	=
Santa Marta (Magdalena)	864	880	876	+	Santa Marta (Magdalena)	6.863	7.353	7.083	+	Santa Marta (Magdalena)	6.863	7.353	7.083	+
Sincelejo (Sucre)	760	800	786	-	Sincelejo (Sucre)	6.373	6.696	6.546	+	Sincelejo (Sucre)	6.373	6.696	6.546	+
Tuluá (Valle del Cauca)	824	880	862	+	Tuluá (Valle del Cauca)	8.436	8.642	8.546	=	Tuluá (Valle del Cauca)	8.436	8.642	8.546	=
Tunja, Complejo de Servicios del Sur	600	600	600	=	Villavicencio, CAV	8.137	8.544	8.386	=	Villavicencio, CAV	8.137	8.544	8.386	=
Valledupar, Mercado Nuevo	800	840	827	=										
Villavicencio, CAV	825	850	834	=										
					<b>Sopa de pollo (caja)</b>									
<b>Salsa de tomate doy pack</b>					Bogotá, D.C., Corabastos	38.818	41.311	40.480	+	Bogotá, D.C., Paloquemao	38.462	39.886	39.174	+
Arauca (Arauca)	10.000	10.000	10.000	=	Bogotá, D.C., Plaza España	39.886	42.308	41.382	+					
Armenia, Mercar	16.750	17.500	17.146	+					<b>Vinagre</b>					
Barranquilla, Barranquillita	17.708	17.917	17.813	+	Arauca (Arauca)	3.200	3.225	3.208	+	Barranquilla, Barranquillita	1.375	1.417	1.400	=
Bogotá, D.C., Corabastos	16.000	16.458	16.167	+	Barranquilla, Barranquillita	1.242	1.283	1.263	=	Barranquilla, Granabastos	1.750	2.558	2.036	+
Bogotá, D.C., Plaza España	15.854	16.229	16.042	-	Bucaramanga, Centroabastos	1.750	2.558	2.036	+	Bucaramanga, Mercados del centro	2.500	2.900	2.653	+
Bucaramanga, Centroabastos	9.135	11.250	10.045	+	Bucaramanga, Mercados del centro	2.500	2.900	2.653	+	Cartagena, Bazurto	2.333	2.333	2.333	=
Bucaramanga, Mercados del centro	10.542	10.833	10.688	+	Cartagena, Bazurto	2.333	2.333	2.333	=	Cúcuta, Cenabastos	1.375	1.833	1.625	=
Buenaventura (Valle del Cauca)	17.200	17.916	17.558	+	Cúcuta, Cenabastos	1.375	1.833	1.625	=	Cúcuta, La Nueva Sexta	1.417	1.833	1.646	+
Cali, La Floresta	15.625	17.500	16.319	=	Cúcuta, La Nueva Sexta	1.417	1.833	1.646	+	Pamplona (Norte de Santander)	1.583	1.583	1.583	=
Cali, Santa Helena	15.417	16.000	15.681	-	Pamplona (Norte de Santander)	1.583	1.583	1.583	=	Santa Marta (Magdalena)	1.167	1.167	1.167	=
Cali, Siloé	15.500	16.000	15.750	=	Santa Marta (Magdalena)	1.167	1.167	1.167	=	Sincelejo (Sucre)	2.083	2.292	2.200	=
Cartagena, Bazurto	17.500	17.500	17.500	=	Sincelejo (Sucre)	2.083	2.292	2.200	=	Valledupar, Mercado Nuevo	1.167	1.167	1.167	=
Cartago (Valle del Cauca)	14.583	15.625	15.236	=										
Ibagué, Plaza La 21	8.750	10.750	9.813	=										
Manizales (Caldas)	13.750	15.000	14.382	=										
Medellín, Central														
Mayorista de Antioquia	13.958	14.708	14.354	=										
Medellín, Plaza														
Minorista "José María Villa"	13.896	16.000	14.799	=										
Montería (Córdoba)	13.000	13.200	13.133	=										
Palmira (Valle del Cauca)	16.000	16.667	16.389	=										
Pasto, El Potrerillo	13.125	16.667	14.861	=										
Popayán (Cauca)	13.333	16.875	15.189	+										
Santa Marta (Magdalena)	9.750	10.000	9.917	+										
Sincelejo (Sucre)	15.375	18.271	17.007	+										
Tuluá (Valle del Cauca)	17.104	17.479	17.292	+										
Valledupar, Mercado Nuevo	20.000	22.500	21.111	=										

## Tendencias:

- (---) Variación mayor al -20 %  
 (--) Variación entre -10 % y -20 %  
 (-) Variación entre 0 % y -10 %

(=) Variación igual a 0 %

(+) Variación entre 0 % y 10 %

(+ +) Variación entre 10 % y 20 %

(+++) Variación mayor al 20 %

(n.d.) No determinado



@DANE\_Colombia



/DANEcolombia



/DANEcolombia

