

Comportamiento de los precios

Aumentaron las cotizaciones de los alimentos



Fuente: DANE.

El Departamento Administrativo Nacional de Estadística (DANE), por medio del Sistema de Información de Precios y Abastecimiento del Sector Agropecuario (Sipsa), comunicó que durante la semana del 4 al 10 de marzo de 2017 subieron las cotizaciones de las hortalizas y verduras, las frutas y los tubérculos.

En el grupo de las hortalizas se incrementan los precios de la remolacha, la habichuela, el tomate chonto, el repollo blanco, la arveja verde, el brócoli, el frijón verde, la ahuyama, la zanahoria y el pimentón. En el caso de la remolacha, se redujo la producción en la Sabana de Bogotá y Boyacá, donde las cosechas están llegando a su fin.

Asimismo, subieron las cotizaciones de las frutas, principalmente del tomate de árbol, los limones Tahití y común, la mora de Castilla, el mango Tommy, los aguacates papelillo y Hass, las naranjas Valencia y común, el lulo, las mandarinas común y arrayana, la papaya Maradol y la guayaba pera. Se registró una reducción en la oferta de tomate de árbol de primera calidad proceden-

te de Santa Rosa de Osos (Antioquia) y Fusagasugá (Cundinamarca), lo que ocasionó el alza del precio.

Se incrementaron los precios de los tubérculos, debido a las alzas de las papas única, capira, criolla limpia, suprema, parda pastusa, nevada y superior. El aumento de la cotización de la papa única se registró porque disminuyó el ingreso desde el altiplano cundiboyasense y Nariño, donde las lluvias dificultaron la recolección.

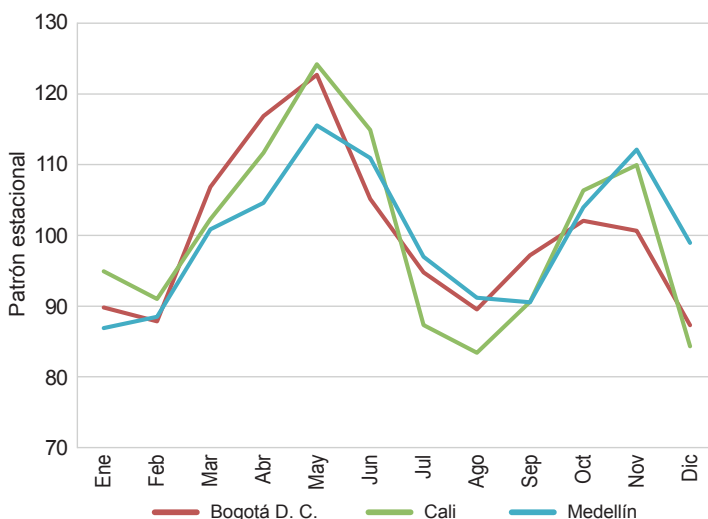
Informe de contexto

Análisis de los precios de la ahuyama

Los precios de los alimentos frescos tienen una relación inversa con su nivel de oferta y esta a su vez está relacionada con las condiciones climáticas que se presentan en las regiones productoras. Las verduras y hortalizas son un claro ejemplo de esto, ya que requieren de constante riego, pero las lluvias en exceso hacen que se reduzca la producción o se vea afectada la calidad del producto.

La ahuyama, por ejemplo, es una hortaliza que está compuesta principalmente por agua y tiene un alto contenido de fibra, vitaminas y minerales; y además

Gráfico 1. Patrón estacional de los precios de la ahuyama en las ciudades de Bogotá, Cali y Medellín



Fuente: DANE-Sipsa. Cálculos: Sipsa

CONTENIDO

Comportamiento de los precios	pág. 1
Informe de contexto	1
Indicador de abastecimiento	3
Lo que más sube, lo que más baja	4

Verduras y hortalizas	pág. 5
Frutas frescas	13
Tubérculos, raíces y plátanos	23
Granos, carnes y procesados	27



se puede preparar de diversas formas, como sopas, cremas, tortas o en puré, lo que hace que tenga una buena demanda en todo el país. Por lo anterior, en este artículo se analizará el comportamiento de sus precios entre marzo de 2016 y febrero de 2017 y las razones de dicha conducta.

En Colombia los mercados se abastecen desde diferentes departamentos, lo que muestra que su producción no se encuentra concentrada en unos cuantos. De acuerdo con las cifras de abastecimiento del Sipsa, el mayor ingreso de producto a lo largo del 2016 se registró desde Meta, Santander, Huila, Tolima, Quindío, Cesar, Valle del Cauca, Bolívar, Magdalena, Antioquia y Cundinamarca, los cuales aportaron casi un 90% del total.

Por otro lado, de acuerdo con el patrón estacional de los precios, se muestran alzas entre febrero y mayo y de agosto a noviembre y caídas de mayo a agosto y de noviembre a febrero.

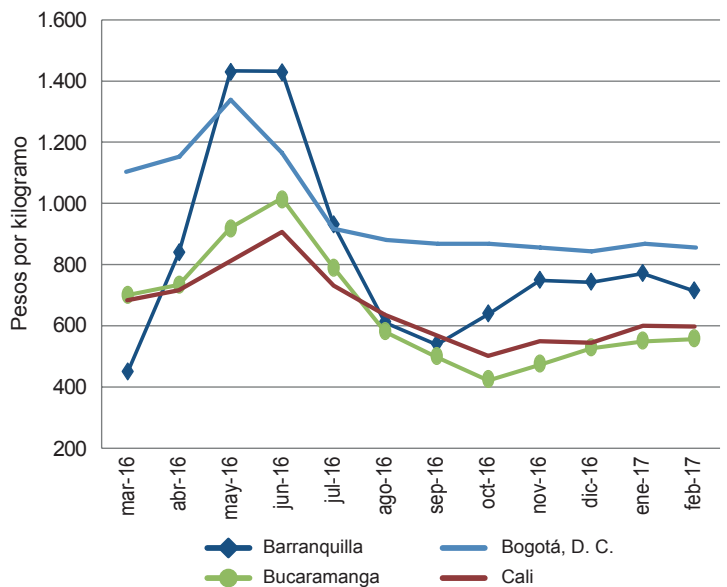
Dado lo anterior, esta conducta coincide con el comportamiento histórico de las lluvias en algunos de los departamentos productores, pues el mayor nivel de precipitaciones se da en los meses de mayo y junio en el caso de Meta, mientras que en Santander los mayores picos de lluvias se registran en octubre y en mayo. Lo anterior permite deducir que las alzas de las cotizaciones responden a un incremento en las lluvias.

Al observar los precios de la ahuyama entre marzo de 2016 y febrero de 2017 en ciudades como Barranquilla, Bogotá, Bucaramanga y Cali, se encontró que, aunque se comportaron de manera similar al patrón histórico, esto se dio en los primeros meses del año, cuando mostraron los mayores incrementos, mientras que en la segunda mitad del año la tendencia fue estable y difirió del patrón estacional.

En las ciudades de Bogotá y Barranquilla las mayores cotizaciones se presentaron en mayo, mientras que en Bucaramanga y Cali se dieron en junio.

En el caso de Barranquilla, el alza del precio en los meses de abril y mayo obedeció a una reducción en la oferta procedente de Plato, El Banco (Magdalena) y Magangué (Bolívar), donde las cosechas entraron en etapa de finalización. Allí el precio por kilo aumentó más de 80% entre marzo y abril, pasando de \$449 a \$840, y luego más de 70% entre abril y mayo, cuando el kilo se vendió a \$1.430.

Gráfico 2. Comportamiento de los precios de la ahuyama en las ciudades de Barranquilla, Bogotá, Bucaramanga y Cali 2016 (marzo) - 2017 (febrero)



Fuente: DANE-Sipsa. Cálculos: Sipsa

Se destaca que en el primer semestre en otros mercados de la Costa Atlántica se presentaron los mayores incrementos: en Valledupar, por ejemplo, el aumento fue del 80% en mayo y en Cartagena, en junio, el alza llegó a ser del 109%.

Una situación similar se presentó en Bucaramanga, pues los precios aumentaron entre abril y junio, situación que obedeció al bajo volumen de abastecimiento procedente de Lebrija y Girón (Santander), donde el verano afectó la producción, a lo que se sumó la reducción de la oferta desde San Alberto (Cesar) y el envío de producto hacia Cúcuta y Bogotá. Entre julio y octubre los precios descendieron gracias al inicio de cosechas en Sabana de Torres, Girón y Lebrija (Santander). Sin embargo, en esos mismos meses también se registraron incrementos en las precipitaciones, lo que hizo que se redujera la producción en los meses posteriores.

En Bogotá, por su parte, las fuentes comentaron que disminuyeron las recolecciones en Mariquita y Ortega (Tolima) y el producto procedente de Meta no fue suficiente para satisfacer la demanda. Mientras que en Cali la oferta descendió debido a la finalización de cosechas en Dagua y Restrepo (Valle del Cauca).

En conclusión, se observa que tanto la producción como el abastecimiento de ahuyama se dan en numerosos departamentos; sin embargo, sus precios

muestran un comportamiento similar durante los mismos meses en la mayoría de los mercados donde se comercializa. Esta situación se explica por la salida

de cosechas en periodos específicos, en los cuales se dan unas condiciones climáticas favorables para la producción de dicha hortaliza.

Indicador de abastecimiento de alimentos

Aumenta oferta de alimentos procesados

El abastecimiento en los mercados mayoristas de Mercar, Barranquillita, Granabastos, Corabastos, Paloquemao, Plaza Las Flores, Plaza Samper Mendoza, Centroabastos, Cavasa, Santa Helena, Bazurto, Cenabastos, La Nueva Sexta, Centro de Acopio de Ipiales, Central Mayorista de Antioquia, Plaza Minorista José María Villa, Surabastos, Mercasa, Complejo de Servicios del Sur y la Central de Abastos de Villavicencio, para las semanas del 23 de febrero al 1 de marzo de 2017 y del 2 al 8 de marzo de 2017, registró un incremento del 4,79 %.

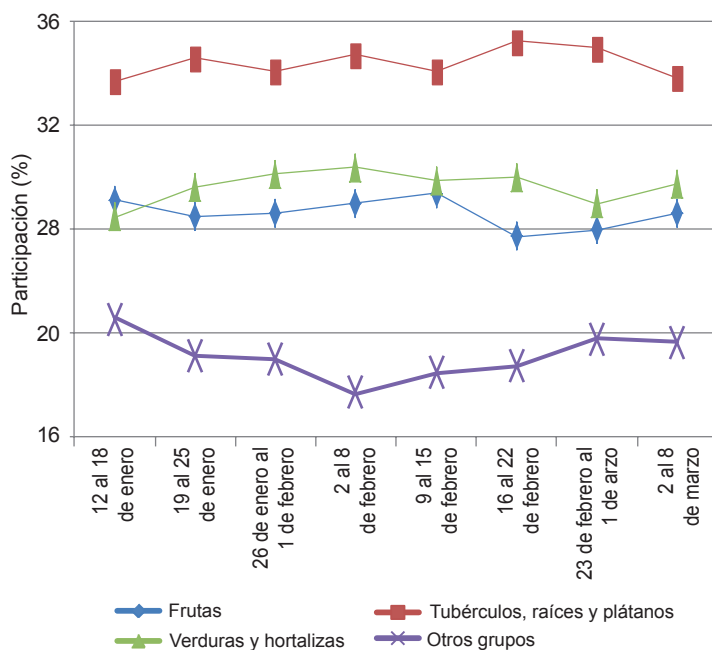
De este modo, las verduras y hortalizas aumentaron su acopio en un 7,83 %, y el grupo de las frutas registró un alza en sus inventarios del 7,32 %; asimismo la categoría otros grupos, en la que se encuentran las carnes, los procesados, los granos, los cereales, los lácteos, los huevos y los pescados, incrementó su oferta en un 4,27 %, y los tubérculos, raíces y plátanos presentaron un aumento del 0,72 %.

Los mercados mayoristas que reportaron alzas en el aprovisionamiento de alimentos fueron: Barranquillita y Granabastos, en Barranquilla, donde el abastecimiento se incrementó en un 35,51 % una vez finalizadas las fiestas de carnavales, pues se retornó a la normalidad de las actividades comerciales, de modo que la oferta de los procesados aumentó en un 60,27 %, como resultado del mayor ingreso de pastas alimenticias y azúcar; en Centroabastos, en Bucaramanga, se registró un alza del 21,77 %, ante la buena entrada de alimentos de la categoría otros grupos que ascendió en un 42,82 % por productos como las harinas y la panela. En el caso de Cúcuta, en los mercados de Cenabastos y La Nueva Sexta, sus inventarios crecieron un 13,56 % debido a los procesados, que incrementaron sus volúmenes acopiados en un 38,06 % por el aumento en la oferta de harinas y azúcar; en las centrales de Cavasa y Santa Helena, en Cali, subió el abastecimiento en 9,18 % por el aumento en el ingreso de alimentos procesados en un 25,66 %, ya que se observó un mayor acopio de cerdos en pie y maíz amarillo. En Surabastos, Neiva, el suministro de alimentos ascendió en un 3,43 %, pues las verduras y hortalizas incrementaron los volúmenes acopiados en un 34,15 %, por productos como las ce-

bollas junca y cabezona, y el tomate chonto; respecto a los mercados mayoristas de Bogotá, como Corabastos, Paloquemao, Plaza Las Flores y Plaza Samper Mendoza, el abastecimiento creció un 2,62 % por el grupo de las verduras y hortalizas que reportó un incremento del 11,43 % ante la buena entrada de cebolla cabezona y zanahoria. Y Tunja en el Complejo de Servicios del Sur registró un aumento del 2,45 % por el grupo de las frutas que incrementó sus inventarios en un 23,32 %, pues mejoraron los ingresos de papaya Maradol y mango Yulima.

Por el contrario, en Mercar, Armenia, el acopio descendió un 15,37 % por la categoría otros grupos que cayó un 30,28 % por alimentos como la carne de pollo y el arroz; y en la Central de Abastos de Villavicencio, el abastecimiento se redujo en un 0,31 % ante una menor oferta de procesados que disminuyeron sus volúmenes

Gráfico 3. Participación de los alimentos que fueron registrados en los mercados Mercar, Barranquillita, Granabastos, Corabastos, Las Flores, Paloquemao, Samper Mendoza, Centroabastos, Cavasa, Santa Helena, Bazurto, Cenabastos, La Nueva Sexta, Centro de Acopio, Central Mayorista de Antioquia, Plaza Minorista José María Villa, Surabastos, Mercasa, Complejo de Servicios del Sur y la Central de Abastos de Villavicencio. 2017 (12 de enero al 8 de marzo)



Fuente: DANE-Sipsa



en un 9,56 % debido al comportamiento de productos como huevos y arroz.

Así, la participación para la semana comprendida del 2 al 8 de marzo de 2017, en el acumulado de los merca-

dos, fue de la siguiente manera: los tubérculos, raíces y plátanos con el 29,88 %, seguidos de las verduras y hortalizas con el 25,77 %, las frutas frescas con un 24,65 % y otros grupos (carnes, procesados, granos, cereales, lácteos, huevos y pescados) con un 19,71 %.

Lo que más sube, lo que más baja

Ciudades	Lo que más sube	Lo que más baja
Barranquilla	Habichuela, tomates chonto y Riogrande bumangués, remolacha, cebolla cabezona blanca, repollo blanco, apio, limón común Ciénaga, mora de Castilla, mangos Tommy y de azúcar, lulo, papaya tainung, mandarina común, patilla, papas única y criolla sucia, queso costeño.	Chócolo mazorca, coles, brócoli, cebollín chino, banano Urabá, ñame espinoso, yuca criolla, panela cuadrada blanca, lenteja importada.
Bogotá, D. C.	Habichuela, brócoli, remolacha, pimentón rojo y verde, calabaza, chócolo mazorca, tomates chonto y larga vida, haba verde, pepino de rellenar, zanahoria, cebolla junca Aquitania, guayaba pera, pitahaya, limones común y Tahití, mango Tommy, fresa, papaya Maradol, ciruela importada, aguacate Hass, mandarina arrayana, papa criolla sucia y limpia, muslos de pollo sin rabadilla, langostinos 16-20, cazuela de mariscos.	Coliflor, acelga, rábano rojo, cebolla cabezona blanca, lechuga crespita y Batavia, calabacín, ahuyama, espinaca, melón Cantalup, granadilla, uchuva, piña gold, manzanas royal gala y verde importadas, plátanos guineo y hartones verde y maduro, panela cuadrada morena, calamar blanco entero, fríjoles radical y nima calima.
Bucaramanga	Pepino cohombro, tomate Riogrande, habichuela, ahuyama, remolacha, cebolla cabezona roja importada, brócoli, limón Tahití, breva, tomate de árbol, ciruela roja, guayaba pera, mora de Castilla, ciruela importada, fresa, uchuva, papas única e Ica-Huila, plátano hartón verde, carne de res lomo fino y punta de anca, tilapia roja entera fresca y bagre rayado entero fresco.	Acelga, espinaca, repollo blanco y morado, chócolo mazorca, cebolla cabezona blanca, manzana royal gala importada, uvas red globe nacional y verde, patilla, granadilla, lulo, aguacate papelillo, kiwi, maracuyá, melón Cantalup, arracacha amarilla, carne de res bota y costilla, pechuga de pollo, panela cuadrada blanca y morena, harina precocida de maíz.
Cali	Habichuela, remolacha bogotana, cebolla cabezona blanca, chócolo mazorca, tomates chonto regional y larga vida, pimentón, arveja verde en vaina pastusa, apio, limones Tahití y común valluno, mango Tommy, mandarinas arrayana y Oneco, piñas gold y manzana, granadilla, papas suprema y criolla limpia, plátano hartón verde, sal yodada, café instantáneo.	Pepino cohombro, lechuga Batavia, zanahoria bogotana, brócoli, manzanas roja, verde y royal gala importadas, pera importada, maracuyá, arracacha amarilla, alas de pollo con costillar y pierna pernil con rabadilla, carne de cerdo brazo sin hueso, pernil sin hueso y costilla.
Cartagena	Habichuela, remolacha, tomate Riogrande bumangués y ocaño, cebolla cabezona blanca, cebolla junca Berlín y Aquitania, chócolo mazorca, limón Tahití, mandarina común, aguacate papelillo, mora de Castilla, papaya tainung, papas única y criolla limpia.	Pepino cohombro, rábano rojo, granadilla, ñame espinoso, yuca criolla, frijol cabeza negra nacional, alas de pollo con costillar.
Cúcuta	Habichuela, brócoli, tomate chonto, pimentón, frijol verde en vaina, coliflor, pepino cohombro, cebolla cabezona roja, limones común y Tahití, naranjas común y Valencia, ciruela roja, curuba, pitahaya, uva Isabela, maracuyá, fresa, papas única, suprema y parda pastusa, yuca criolla, carne de res cadera, huevos rojos A, AA y B.	Repollo morado, zanahoria, calabaza, arveja verde en vaina, manzanas roja, verde y royal gala importadas, uva verde, melón Cantalup, papa criolla limpia, bagre rayado entero fresco, carne de cerdo pernil con hueso, lenteja importada.
Medellín	Habichuela, brócoli, apio, calabaza, tomates chonto regional y larga vida, pepino de rellenar, frijol verde cargamento, remolacha, cebolla, limones Tahití y común, pitahaya, ciruelas roja e importada, mango común, tomate de árbol, gulupa, mora de Castilla, papas nevada, capira y criolla limpia, filete congelado de salmón y róbalo, trucha en corte mariposa, frijol cargamento blanco.	Rábano rojo, pepino cohombro, coles, calabacín, melón Cantalup, kiwi, guanábana, banano bocadillo, manzana royal gala importada, uva red globe nacional, maracuyá antioqueño, plátanos guineo, comino y hartones verde y maduro, yuca criolla, arracacha blanca, maíz cáscara blanco y amarillo, cazuela de mariscos, pechuga de pollo, garbanzo importado.
Pereira	Habichuela, pimentón, tomate chonto, repollo blanco, arveja verde en vaina, pepino cohombro, frijol verde en vaina, limón Tahití, tomate de árbol, lulo, mora de Castilla, papas única, rubí y capira, bagre rayado entero congelado, carne de res cogote.	Cebolla cabezona blanca, cebolla junca, zanahoria bogotana, lechuga Batavia, curuba, kiwi, mango reina, uva red globe nacional, pera importada, manzanas roja, verde y royal gala importadas, limones mandarino y común, guayaba agria, papa nevada, arracacha blanca, plátanos hartones verde y maduro y dominicos hartones verde y maduro, frijol bolón.

Verduras y hortalizas

Se redujo la producción de remolacha



Fuente: <http://laguiadelasvitaminas.com/>.

A lo largo de esta semana se registró un ascenso en los precios mayoristas de la remolacha en respuesta a la menor disponibilidad en los cultivos ubicados en la sabana bogotana y el altiplano cundiboyacense. Este producto registró alza en los veintisiete mercados donde se negoció. Por ejemplo, en Bogotá y Bucaramanga se transó el kilo a \$1.512 y \$1.725, lo que significó un incremento superior al 30,00 %, respecto a la semana anterior.

También aumentaron las cotizaciones de la habichuela, el repollo blanco, la arveja verde en vaina, el pimentón, el tomate chonto y el brócoli. Para el caso de la habichuela esto sucedió por la menor oferta de la leguminosa procedente de los municipios de Girón, Piedecuesta, Socorro, Los Santos y Lebrija (Santander), Manizales, Neira y Palestina (Caldas), Alcalá y Santa Rosa de Osos (Risaralda), y de los departamentos de Valle del Cauca y Norte de Santander. En Cali y Medellín, por ejemplo, el aumento fue del 38,82 %, en promedio, vendiéndose el kilo a \$1.892 y a \$994, respectivamente. Este producto subió de precio en treinta y nueve de los cuarenta y cuatro mercados donde se transó en la semana.

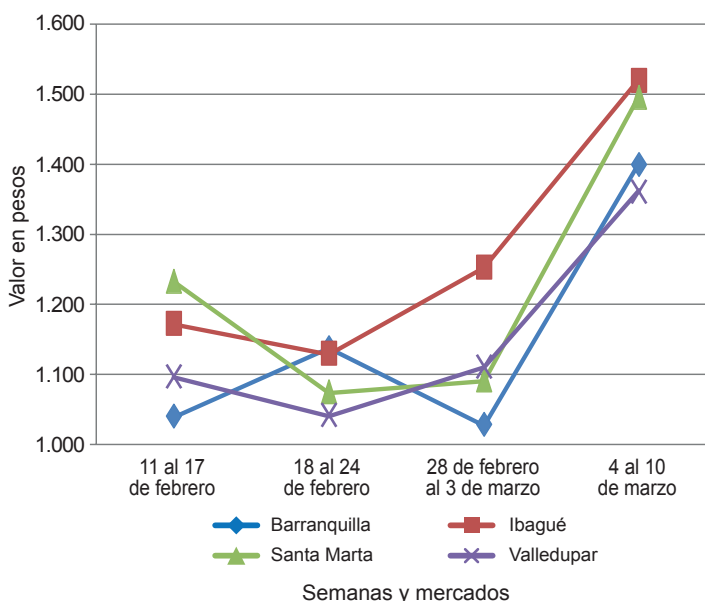
Por su parte, el repollo blanco registró un ascenso en su precio a causa de la menor producción en los cultivos ubicados en la sabana de Bogotá, así como en Marinilla, El Carmen de Viboral, Sonsón (Antioquia), Tunja (Boyacá), El Dovio, Cerrito y Roldanillo (Valle del Cauca). Este producto disminuyó su cotización en veinticuatro de los treinta y un mercados donde se negoció y en Vi-

llavicencio, por ejemplo, el alza fue del 6,98 % y el kilo se negoció a \$736.

Asimismo, el precio de la arveja verde en vaina ascendió en veinticinco de los treinta y cinco mercados donde se cotizó. El menor ingreso procedente de los departamentos de Nariño, Antioquia, Caldas, Norte de Santander, Tolima y Boyacá fue la causa para esta tendencia. En Neiva y Manizales se transó el kilo a \$3.220 y a \$2.888, respectivamente; un 12,68 % más que la semana pasada. Para el pimentón, esto ocurrió por la menor recolección de producto debido a las lluvias que se registraron en los departamentos de Santander, Risaralda, Boyacá, Quindío, Boyacá y Norte de Santander. Esto conllevó a un aumento de precio en veintitrés de los cuarenta y tres mercados donde se comercializó.

En contraste, disminuyeron los precios de la lechuga Batavia, el ajo y la acelga. En el caso de la lechuga, el aumento en la oferta al ingresar un mayor volumen desde los municipios de Sonsón, El Santuario, Marinilla, Girardota, San Cristóbal, San Antonio de Prado (Antioquia), Ipiales, Túquerres, Guachucal y Córdoba (Nariño) y los departamentos de Boyacá y Cundinamarca fue la causa para este descenso en las cotizaciones. Este producto disminuyó de cotización en veintiséis de los cuarenta mercados donde se comercializó durante la semana y en Santa Marta lo hizo en un 9,32 % y se negoció el kilo a \$1.625.

Gráfico 4. Comportamiento de los precios de la remolacha 2017 (11 de febrero al 10 de marzo)



Fuente: DANE, Sipsa.



Cuadro 1. Mercados mayoristas. Precios de venta de verduras y hortalizas 2017 (4 al 10 de marzo)

Productos y mercados	Pesos por kilogramo				Tendencia	Productos y mercados	Pesos por kilogramo				Tendencia
	Mínimo	Máximo	Medio				Mínimo	Máximo	Medio		
Acelga						Ajo (continuación)					
Armenia, Mercar	1.333	1.733	1.567	--	Medellín, Central						
Barranquilla, Barranquillita	2.600	2.800	2.675	-	Mayorista de Antioquia	5.000	6.000	5.500	-		
Bogotá, D. C., Corabastos	800	1.200	1.011	---	Pamplona (Norte de Santander)	2.250	3.125	2.583	+		
Bucaramanga, Centroabastos	1.500	2.000	1.875	---	Pasto, El Potrerillo	4.500	6.000	5.292	--		
Chiquinquirá (Boyacá)	2.500	3.000	2.729	+++	Pereira, La 41	5.000	6.111	5.426	++		
Duitama (Boyacá)	900	1.000	950	-	Pereira, Mercasa	4.444	5.000	4.704	-		
Florencia (Cauquetá)	1.800	2.100	1.975	+	San Gil (Santander)	2.500	2.800	2.700	-		
Ibagué, Plaza La 21	1.280	1.600	1.440	-	Sogamoso (Boyacá)	2.400	2.600	2.511	-		
Ipiales (Nariño), Ipiales somos todos	1.500	1.500	1.500	=	Tunja, Complejo de Servicios del Sur	4.600	5.000	4.800	+		
Medellín, Central					Villavicencio, CAV	3.000	4.000	3.542	-		
Mayorista de Antioquia	1.000	1.200	1.017	-							
Neiva, Surabastos	1.625	2.500	2.033	---	Ajo importado						
Pamplona (Norte de Santander)	2.000	2.000	2.000	=	Arauca (Arauca)	10.200	10.200	10.200	=		
Pasto, El Potrerillo	2.000	3.000	2.583	-	Armenia, Mercar	9.000	9.700	9.333	-		
Sogamoso (Boyacá)	1.000	1.000	1.000	=	Barranquilla, Barranquillita	8.400	8.500	8.467	-		
Tunja, Complejo de Servicios del Sur	1.500	1.500	1.500	+	Barranquilla, Granabastos	8.400	8.600	8.550	+		
Ubaté (Cundinamarca)	1.500	1.500	1.500	=	Bogotá, D. C., Corabastos	9.000	10.000	9.319	+		
Villavicencio, CAV	1.400	1.600	1.472	-	Bucaramanga, Centroabastos	9.000	9.500	9.229	-		
Yopal (Casanare)	2.000	2.000	2.000	=	Buenaventura (Valle del Cauca)	9.300	9.500	9.467	-		
					Cali, Cavasa	9.400	9.500	9.454	-		
Ahuyama					Cali, Santa Helena	9.400	9.500	9.438	-		
Arauca (Arauca)	1.000	1.000	1.000	=	Cartagena, Bazurto	8.800	9.000	8.950	+		
Armenia, Mercar	500	600	550	--	Cartago (Valle del Cauca)	10.000	10.500	10.083	+		
Barranquilla, Barranquillita	686	886	758	+	Cúcuta, Cenabastos	9.000	9.500	9.306	+		
Barranquilla, Granabastos	643	857	777	++	Ibagué, Plaza La 21	10.000	10.000	10.000	=		
Bogotá, D. C., Corabastos	800	900	851	-	Manizales (Caldas)	9.500	10.000	9.688	+		
Bucaramanga, Centroabastos	700	900	779	+++	Medellín, Central						
Buenaventura (Valle del Cauca)	500	700	583	-	Mayorista de Antioquia	9.000	10.000	9.583	+		
Cali, Cavasa	600	600	600	=	Montería (Córdoba)	8.600	8.800	8.717	+		
Cali, Santa Helena	500	600	588	-	Neiva, Surabastos	8.800	10.000	9.192	+		
Cartagena, Bazurto	786	786	786	=	Palmira (Valle del Cauca)	9.000	9.800	9.467	+		
Cartago (Valle del Cauca)	700	800	725	=	Pasto, El Potrerillo	9.500	9.500	9.500	=		
Cúcuta, Cenabastos	600	700	686	+	Pereira, La 41	9.500	10.000	9.917	+		
Duitama (Boyacá)	432	448	440	+	Pereira, Mercasa	8.600	9.500	9.350	-		
Ibagué, Plaza La 21	600	800	742	+	Popayán (Cauca)	9.000	9.400	9.296	-		
Manizales (Caldas)	800	1.000	875	-	Sincelejo (Sucre)	8.600	9.000	8.750	-		
Medellín, Central					Tuluá (Valle del Cauca)	9.500	10.000	9.717	=		
Mayorista de Antioquia	500	600	550	=	Valledupar, Mercabastos	8.800	9.000	8.867	+		
Montería (Córdoba)	400	560	483	--							
Palmira (Valle del Cauca)	600	700	667	++	Apio						
Pamplona (Norte de Santander)	700	1.000	822	++	Arauca (Arauca)	1.667	1.750	1.694	+		
Pereira, La 41	700	800	733	+	Armenia, Mercar	750	850	792	++		
Pereira, Mercasa	700	700	700	=	Barranquilla, Barranquillita	1.200	1.400	1.300	+		
Popayán (Cauca)	680	700	687	+	Barranquilla, Granabastos	1.200	1.400	1.317	-		
Rionegro (Antioquia)	800	900	847	+	Bogotá, D. C., Corabastos	300	800	461	+		
San Gil (Santander)	800	1.000	878	+++	Bucaramanga, Centroabastos	1.000	1.000	1.000	=		
Santa Marta (Magdalena)	643	643	643	=	Cali, Cavasa	706	765	711	+		
Sincelejo (Sucre)	600	600	600	=	Cali, Santa Helena	588	706	662	++		
Socorro (Santander)	700	900	817	+++	Cartagena, Bazurto	1.000	1.000	1.000	=		
Sogamoso (Boyacá)	500	600	567	++	Cartago (Valle del Cauca)	1.040	1.200	1.120	=		
Tuluá (Valle del Cauca)	550	600	588	=	Chiquinquirá (Boyacá)	500	500	500	-		
Tunja, Complejo de Servicios del Sur	469	625	550	++	Cúcuta, Cenabastos	800	1.000	947	+		
Valledupar, Mercabastos	600	700	667	+	Duitama (Boyacá)	450	450	450	-		
Valledupar, Mercado Nuevo	800	800	800	+++	Ibagué, Plaza La 21	960	960	960	+		
Yopal (Casanare)	1.000	1.000	1.000	++	Ipiales (Nariño), Ipiales somos todos	2.000	2.500	2.333	--		
					Manizales (Caldas)	960	1.280	1.080	+		
Ahuyamin (Sakata)					Marinilla (Antioquia)	300	400	338	-		
Bogotá, D. C., Corabastos	1.200	1.300	1.256	-	Medellín, Central						
Duitama (Boyacá)	800	900	850	+	Mayorista de Antioquia	400	700	602	+++		
Florencia (Cauquetá)	1.440	1.600	1.493	+++	Medellín, Plaza						
Neiva, Surabastos	1.200	1.680	1.503	-	Minorista José María Villa	400	600	488	-		
Pamplona (Norte de Santander)	1.000	1.200	1.033	+	Montería (Córdoba)	800	900	817	-		
San Gil (Santander)	900	1.000	944	+++	Neiva, Surabastos	1.000	1.500	1.290	-		
Sogamoso (Boyacá)	692	769	732	+++	Palmira (Valle del Cauca)	1.250	1.333	1.292	+		
Tunja, Complejo de Servicios del Sur	1.200	1.320	1.208	+	Pamplona (Norte de Santander)	1.083	1.250	1.167	+		
Villavicencio, CAV	1.600	1.800	1.717	+	Pereira, La 41	1.000	1.333	1.153	+		
Yopal (Casanare)	1.000	1.100	1.050	++	Pereira, Mercasa	1.000	1.167	1.049	+		
					Rionegro (Antioquia)	700	900	761	-		
AjÍ topito dulce					Santa Marta (Magdalena)	667	1.000	880	-		
Barranquilla, Barranquillita	4.750	5.000	4.881	+	Sincelejo (Sucre)	800	800	800	=		
Cartagena, Bazurto	2.750	6.667	4.740	-	Sogamoso (Boyacá)	500	600	533	-		
Medellín, Central					Tuluá (Valle del Cauca)	1.000	1.083	1.042	+		
Mayorista de Antioquia	4.000	5.000	4.425	+	Tunja, Complejo de Servicios del Sur	500	500	500	=		
Montería (Córdoba)	4.750	5.750	5.229	++	Valledupar, Mercabastos	1.000	1.333	1.144	-		
Sincelejo (Sucre)	3.375	4.000	3.656	-	Villavicencio, CAV	1.000	1.200	1.056	=		
Ajo					Arveja verde en vaina						
Bogotá, D. C., Corabastos	6.000	7.400	6.511	-	Arauca (Arauca)	4.111	4.222	4.170	+		
Chiquinquirá (Boyacá)	5.200	6.000	5.467	-	Armenia, Mercar	2.800	3.200	2.940	++		
Cúcuta, Cenabastos	1.800	2.500	2.143	-	Barranquilla, Barranquillita	6.000	6.200	6.050	=		
Duitama (Boyacá)	3.000	3.000	3.000	=	Barranquilla, Granabastos	4.800	5.000	4.922	-		
Ibagué, Plaza La 21	3.333	3.333	3.333	n.d.	Bogotá, D. C., Corabastos	3.200	3.800	3.467	+		
Ipiales (Nariño), Ipiales somos todos	5.000	5.000	5.000	=	Bucaramanga, Centroabastos	3.000	3.200	3.161	+		
Manizales (Caldas)	5.000	6.250	5.625	-	Cartago (Valle del Cauca)	3.600	4.000	3.800	++		

Cuadro 1. Mercados mayoristas. Precios de venta de verduras y hortalizas (continuación)
2017 (4 al 10 de marzo)

Productos y mercados	Pesos por kilogramo				Tendencia	Productos y mercados	Pesos por kilogramo				Tendencia
	Mínimo	Máximo	Medio	Precios			Mínimo	Máximo	Medio	Precios	
Arveja verde en vaina (continuación)						Calabacín (continuación)					
Chiquinquirá (Boyacá)	2.000	2.400	2.175		-	Tunja, Complejo de Servicios del Sur	500	500	500		-
Cúcuta, Cenabastos	2.000	3.500	2.932		-	Ubaté (Cundinamarca)	1.500	1.500	1.500		=
Duitama (Boyacá)	2.200	2.200	2.200		-	Calabaza					
El Carmen de Viboral (Antioquia)	2.400	2.600	2.500		-	Bogotá, D. C., Corabastos	1.000	1.200	1.115		+++
El Santuario (Antioquia)	2.500	2.800	2.667		+	Cúcuta, Cenabastos	333	333	333		-
Ibaqué, Plaza La 21	2.400	4.000	3.250		+++	Medellín, Central					
Ipiales (Nariño), Ipiales somos todos	2.600	3.000	2.778		+	Mayorista de Antioquia	700	1.000	798		+++
La Ceja (Antioquia)	2.500	3.500	3.000		-	Montería (Córdoba)	800	1.060	923		++
Manizales (Caldas)	2.625	3.000	2.888		++	Cebolla cabeza blanca					
Marinilla (Antioquia)	2.500	2.800	2.642		+	Arauca (Arauca)	1.600	1.680	1.647		+
Medellín, Central						Armenia, Mercar	1.800	2.400	2.000		--
Mayorista de Antioquia	2.500	3.000	2.854		+	Barranquilla, Barranquillita	2.300	2.600	2.438		++
Medellín, Plaza						Barranquilla, Granabastos	2.300	2.640	2.408		++
Minorista José María Villa	3.000	3.500	3.205		+	Bogotá, D. C., Corabastos	2.000	2.500	2.218		-
Neiva, Surabastos	2.800	3.760	3.220		+	Bucaramanga, Centroabastos	2.200	2.400	2.250		-
Palmira (Valle del Cauca)	2.700	2.900	2.808		+	Cartagena, Bazurto	2.800	2.800	2.800		+++
Pamplona (Norte de Santander)	2.800	3.750	3.208		++	Cartago (Valle del Cauca)	1.900	2.000	1.943		-
Pereira, La 41	3.200	4.000	3.600		=	Chiquinquirá (Boyacá)	2.000	2.800	2.396		++
Pereira, Mercasa	3.200	4.000	3.720		+	Cúcuta, Cenabastos	2.000	2.500	2.222		+
Rionegro (Antioquia)	2.500	3.200	2.857		+	Duitama (Boyacá)	2.200	2.200	2.200		=
San Gil (Santander)	2.400	3.040	2.720		+	Florencia (Cauquetá)	2.300	2.400	2.365		-
San Vicente (Antioquia)	2.400	2.500	2.463		+	Ibaqué, Plaza La 21	2.200	2.800	2.386		+
Socorro (Santander)	2.720	3.040	2.853		++	La Ceja (Antioquia)	2.000	3.000	2.250		-
Sogamoso (Boyacá)	2.900	3.100	2.989		++	Manizales (Caldas)	2.200	2.600	2.425		-
Sonsón (Antioquia)	2.500	2.500	2.500		+	Medellín, Central					
Tuluá (Valle del Cauca)	2.800	3.200	2.933		+++	Mayorista de Antioquia	2.100	2.900	2.574		-
Tunja, Complejo de Servicios del Sur	2.600	2.800	2.640		+	Medellín, Plaza					
Ubaté (Cundinamarca)	2.400	2.400	2.400		+	Minorista José María Villa	2.100	2.800	2.474		-
Villavicencio, CAV	3.200	3.600	3.417		+	Montería (Córdoba)	2.400	2.900	2.683		++
Yopal (Casanare)	3.125	3.333	3.229		-	Pamplona (Norte de Santander)	1.800	2.100	1.950		-
Arveja verde en vaina pastusa						Pereira, La 41	1.900	2.200	2.027		--
Bogotá, D. C., Corabastos	3.200	3.600	3.356		++	Pereira, Mercasa	1.600	2.100	1.872		--
Buenaventura (Valle del Cauca)	3.200	3.600	3.413		++	Rionegro (Antioquia)	2.396	2.917	2.717		+++
Cali, Cavasa	2.600	3.600	3.142		+++	San Gil (Santander)	2.300	2.500	2.422		+++
Cali, Santa Helena	3.200	3.400	3.350		++	Santa Marta (Magdalena)	2.200	2.900	2.480		-
Manizales (Caldas)	2.625	3.000	2.875		++	Sincelejo (Sucre)	2.200	2.400	2.331		+
Medellín, Central						Socorro (Santander)	2.200	2.400	2.333		+++
Mayorista de Antioquia	2.600	2.800	2.743		-	Sogamoso (Boyacá)	1.800	2.000	1.911		--
Pasto, El Potrerillo	2.600	3.200	2.922		+++	Tunja, Complejo de Servicios del Sur	1.800	2.200	2.013		--
Popayán (Cauca)	2.700	2.900	2.800		+	Ubaté (Cundinamarca)	2.400	2.400	2.400		-
Berenjena						Valledupar, Mercabastos	2.200	2.600	2.467		+
Armenia, Mercar	1.500	1.800	1.644		--	Villavicencio, CAV	2.000	2.600	2.225		--
Barranquilla, Barranquillita	825	875	860		+	Yopal (Casanare)	3.542	3.646	3.594		+++
Bogotá, D. C., Corabastos	2.200	2.400	2.269		+	Cebolla cabeza blanca bogotana					
Cartagena, Bazurto	1.375	1.375	1.375		-	Buenaventura (Valle del Cauca)	1.875	2.500	2.066		--
Manizales (Caldas)	2.000	2.000	2.000		=	Cali, Cavasa	1.875	2.396	2.155		-
Medellín, Central						Cali, Santa Helena	2.188	2.500	2.383		++
Mayorista de Antioquia	2.000	2.500	2.272		++	Neiva, Surabastos	1.800	2.600	2.168		-
Montería (Córdoba)	1.125	1.375	1.235		+	Palmira (Valle del Cauca)	2.083	2.500	2.417		+++
Sincelejo (Sucre)	1.000	1.000	1.000		+++	Tuluá (Valle del Cauca)	2.188	2.396	2.292		+++
Brócoli						Cebolla cabeza blanca importada					
Armenia, Mercar	2.800	3.200	3.067		+++	Medellín, Central					
Barranquilla, Barranquillita	6.000	6.400	6.075		--	Mayorista de Antioquia	2.391	3.043	2.772		+
Barranquilla, Granabastos	5.000	5.000	5.000		+	Cebolla cabeza blanca pastusa					
Bogotá, D. C., Corabastos	5.000	7.000	6.000		+++	Buenaventura (Valle del Cauca)	1.771	2.396	2.014		-
Bucaramanga, Centroabastos	3.000	4.000	3.427		+	Cali, Cavasa	1.979	2.188	2.109		--
Cali, Cavasa	1.800	2.000	1.825		-	Cali, Santa Helena	2.292	2.396	2.344		+++
Cali, Santa Helena	2.100	3.000	2.513		-	Pasto, El Potrerillo	1.563	2.083	1.910		+++
Cartagena, Bazurto	5.200	5.200	5.200		+	Popayán (Cauca)	2.021	2.083	2.055		++
Chiquinquirá (Boyacá)	1.800	2.000	1.825		+++	Cebolla cabeza roja					
Cúcuta, Cenabastos	3.500	5.000	4.115		+++	Bogotá, D. C., Corabastos	2.200	2.600	2.339		+
Duitama (Boyacá)	1.500	1.600	1.550		-	Cúcuta, Cenabastos	1.979	2.500	2.216		+
Ibaqué, Plaza La 21	3.000	4.000	3.500		+++	Florencia (Cauquetá)	2.600	2.800	2.675		-
Ipiales (Nariño), Ipiales somos todos	1.000	1.333	1.213		+	Neiva, Surabastos	2.444	3.333	2.724		--
Manizales (Caldas)	3.333	6.000	4.833		+++	San Gil (Santander)	2.400	2.700	2.522		+
Marinilla (Antioquia)	1.500	2.000	1.767		+++	Cebolla cabeza roja importada					
Medellín, Central						Arauca (Arauca)	2.040	2.200	2.113		+
Mayorista de Antioquia	3.000	4.000	3.358		+++	Bogotá, D. C., Corabastos	2.500	2.500	2.500		-
Neiva, Surabastos	6.000	9.000	6.957		+++	Bucaramanga, Centroabastos	2.396	2.917	2.628		-
Palmira (Valle del Cauca)	1.750	1.917	1.854		++	Cali, Cavasa	2.222	2.778	2.630		-
Pamplona (Norte de Santander)	3.000	3.500	3.167		++	Ipiales (Nariño), Ipiales somos todos	2.283	2.826	2.509		-
Pasto, El Potrerillo	2.000	3.000	2.292		++	Medellín, Central					
Sogamoso (Boyacá)	1.500	1.600	1.533		+	Mayorista de Antioquia	2.300	2.708	2.491		+
Tunja, Complejo de Servicios del Sur	1.600	1.800	1.720		+	Montería (Córdoba)	2.100	2.900	2.417		++
Ubaté (Cundinamarca)	4.000	4.000	4.000		=	Calabacín					
Villavicencio, CAV	3.333	4.667	4.125		+++	Bogotá, D. C., Corabastos	300	400	356		-
Calabacín						Medellín, Central					
Bogotá, D. C., Corabastos	300	400	356		-	Mayorista de Antioquia	800	1.000	892		--



Cuadro 1. Mercados mayoristas. Precios de venta de verduras y hortalizas (continuación)
2017 (4 al 10 de marzo)

Productos y mercados	Pesos por kilogramo				Tendencia	Productos y mercados	Pesos por kilogramo				Tendencia			
	Mínimo	Máximo	Medio	Precios			Mínimo	Máximo	Medio	Precios				
Cebolla cabezona roja ocañera						Cebollín chino								
Barranquilla, Barranquillita	1.875	2.396	2.069	++	Barranquilla, Barranquillita	2.400	3.200	2.658	-	Barranquilla, Barranquillita	6.000	6.000	6.000	=
Barranquilla, Granabastos	1.979	2.604	2.281	++	Cartagena, Bazurto					Cartagena, Bazurto				
Cartagena, Bazurto	2.000	2.000	2.000	=										
Santa Marta (Magdalena)	2.128	3.571	2.783	+++	Chócolo mazorca									
Sincelejo (Sucre)	1.714	2.667	2.197	+++	Arauca (Arauca)	600	640	620	-					
Valledupar, Mercabastos	1.600	2.500	2.017	+++	Armenia, Mercar	714	786	774	++					
Valledupar, Mercado Nuevo	1.600	2.500	2.017	+++	Armenia, Retiro	643	714	694	+++					
					Barranquilla, Barranquillita	946	1.135	1.043	--					
Cebolla cabezona roja peruana					Bogotá, D. C., Corabastos	800	1.400	1.186	+++					
Barranquilla, Barranquillita	2.444	3.111	2.691	++	Bucaramanga, Centroabastos	900	1.125	1.024	-					
Barranquilla, Granabastos	2.444	3.000	2.689	+	Buenaventura (Valle del Cauca)	857	1.214	1.024	++					
Cartagena, Bazurto	2.283	2.500	2.319	+	Cali, Cavasa	1.143	1.429	1.280	+++					
Sincelejo (Sucre)	2.500	2.609	2.568	+	Cali, Santa Helena	1.000	1.286	1.098	+++					
Valledupar, Mercabastos	2.400	2.600	2.533	+	Cartagena, Bazurto	925	1.125	1.077	+					
					Cartago (Valle del Cauca)	1.000	1.075	1.038	-					
Cebolla junca					Chiquinquirá (Boyacá)	1.000	1.000	1.000	+					
Arauca (Arauca)	1.741	1.778	1.759	+	Cúcuta, Cenabastos	545	727	660	+					
Armenia, Mercar	1.286	1.429	1.333	-	Duitama (Boyacá)	1.200	1.300	1.250	+++					
Bucaramanga, Centroabastos	1.563	2.031	1.755	+	Ibagué, Plaza La 21	640	800	700	++					
Cartago (Valle del Cauca)	1.120	1.280	1.200	--	Ipiales (Nariño), Ipiales somos todos	514	657	575	-					
Chiquinquirá (Boyacá)	1.792	2.000	1.913	+++	Manizales (Caldas)	700	800	750	-					
Florencia (Caquetá)	1.800	1.920	1.860	+	Manizales (Antioquia)	667	833	744	+					
Ipiales (Nariño), Ipiales somos todos	1.750	2.000	1.950	-	Medellín, Central									
La Ceja (Antioquia)	1.600	1.760	1.640	-	Mayorista de Antioquia	706	824	769	+					
Manizales (Caldas)	1.280	1.600	1.420	-	Medellín, Plaza									
Medellín, Central					Minorista José María Villa	800	933	874	+++					
Mayorista de Antioquia	1.000	2.500	1.788	-	Montería (Córdoba)	700	800	725	---					
Medellín, Plaza					Neiva, Surabastos	640	992	886	+++					
Minorista José María Villa	1.000	2.500	1.855	-	Pamplona (Norte de Santander)	727	909	799	-					
Montería (Córdoba)	2.000	2.500	2.118	+	Pasto, El Potrerillo	286	457	342	++					
Neiva, Surabastos	2.400	2.400	2.400	+++	Peñol (Antioquia)	700	792	749	+					
Pereira, La 41	667	800	711	---	Popayán (Cauca)	714	757	736	+					
Pereira, Mercasa	800	1.000	833	--	Rionegro (Antioquia)	671	714	699	-					
Rionegro (Antioquia)	1.600	1.800	1.669	+	San Gil (Santander)	1.250	1.375	1.333	-					
Santa Marta (Magdalena)	1.667	2.167	2.017	+++	San Vicente (Antioquia)	750	792	777	+					
Sincelejo (Sucre)	800	1.000	933	=	Santa Marta (Magdalena)	800	900	850	-					
Sonsón (Antioquia)	1.000	1.214	1.143	+	Sincelejo (Sucre)	700	800	747	-					
Ubaté (Cundinamarca)	1.333	1.333	1.333	++	Socorro (Santander)	1.375	1.500	1.458	=					
Valledupar, Mercabastos	1.667	2.167	1.944	+	Sogamoso (Boyacá)	1.100	1.200	1.167	+					
Villavicencio, CAV	2.174	2.826	2.618	+++	Sonsón (Antioquia)	500	500	500	+++					
Yopal (Casanare)	1.522	1.522	1.522	--	Tunja, Complejo de Servicios del Sur	1.000	1.000	1.000	-					
					Ubaté (Cundinamarca)	1.600	1.600	1.600	+++					
Cebolla junca Aquitania					Valledupar, Mercabastos	933	1.200	1.000	+					
Barranquilla, Barranquillita	1.500	2.333	1.980	-	Villavicencio, CAV	900	1.300	1.121	--					
Barranquilla, Granabastos	2.300	2.333	2.322	++	Yopal (Casanare)	1.625	1.750	1.688	-					
Bogotá, D. C., Corabastos	1.833	2.333	2.002	++										
Bucaramanga, Centroabastos	1.563	2.031	1.768	+	Cidra									
Buenaventura (Valle del Cauca)	2.150	2.250	2.208	++	Bogotá, D. C., Corabastos	800	1.000	933	++					
Cali, Cavasa	1.689	2.222	2.011	+++	Marinilla (Antioquia)	300	400	343	-					
Cali, Santa Helena	1.244	1.556	1.406	+	Medellín, Central									
Cartagena, Bazurto	2.000	2.167	2.056	+	Mayorista de Antioquia	500	800	633	+++					
Duitama (Boyacá)	1.333	1.333	1.333	++	Peñol (Antioquia)	300	400	346	+					
Ibagué, Plaza La 21	1.600	2.000	1.790	++	San Vicente (Antioquia)	300	330	315	-					
Neiva, Surabastos	1.667	2.167	1.914	+++	Villavicencio, CAV	800	1.440	1.167	+					
San Gil (Santander)	1.760	2.400	2.151	++										
Sogamoso (Boyacá)	1.333	1.667	1.481	+++	Cilantro									
Tuluá (Valle del Cauca)	1.911	2.000	1.956	-	Arauca (Arauca)	5.000	5.000	5.000	=					
Tunja, Complejo de Servicios del Sur	1.333	1.667	1.550	++	Armenia, Mercar	1.600	1.600	1.600	=					
					Barranquilla, Barranquillita	3.500	4.000	3.808	+					
Cebolla junca Berlín					Bogotá, D. C., Corabastos	500	1.500	1.006	+++					
Barranquilla, Barranquillita	1.467	2.400	2.019	-	Bucaramanga, Centroabastos	4.000	8.000	5.458	+++					
Barranquilla, Granabastos	1.967	2.100	2.000	-	Buenaventura (Valle del Cauca)	1.750	2.000	1.917	-					
Cartagena, Bazurto	2.167	2.400	2.244	+	Cali, Cavasa	1.000	1.000	1.000	-					
Cúcuta, Cenabastos	1.563	1.875	1.680	+	Cali, Santa Helena	1.000	1.250	1.031	+					
Pamplona (Norte de Santander)	1.250	1.563	1.406	++	Cartagena, Bazurto	2.500	2.500	2.500	--					
Valledupar, Mercabastos	1.667	2.167	1.981	+	Cartago (Valle del Cauca)	1.500	1.750	1.656	-					
					Chiquinquirá (Boyacá)	1.750	2.500	2.125	-					
Cebolla junca pastusa					Cúcuta, Cenabastos	3.000	5.000	3.967	+					
Cali, Santa Helena	1.333	1.333	1.333	+	Duitama (Boyacá)	1.667	1.667	1.667	-					
Palmira (Valle del Cauca)	1.167	1.167	1.167	-	Florencia (Caquetá)	3.000	3.800	3.450	+					
Pasto, El Potrerillo	978	1.200	1.096	+	Ibagué, Plaza La 21	800	1.200	963	-					
Popayán (Cauca)	1.244	1.333	1.267	++	Ipiales (Nariño), Ipiales somos todos	1.400	3.000	2.311	-					
					La Ceja (Antioquia)	2.000	2.500	2.083	=					
Cebolla junca Tenerife					Manizales (Caldas)	2.400	3.200	2.933	--					
Cali, Cavasa	1.750	2.250	1.988	+++	Marinilla (Antioquia)	800	1.200	1.013	+++					
Cali, Santa Helena	1.400	1.500	1.475	-	Medellín, Central									
Palmira (Valle del Cauca)	1.244	1.333	1.296	-	Mayorista de Antioquia	800	2.500	1.325	+++					
					Medellín, Plaza									
Cebolla puerro					Minorista José María Villa	600	3.000	1.296	+++					
Bogotá, D. C., Corabastos	750	1.250	892	--	Montería (Córdoba)	2.500	3.500	2.875	+++					
Cúcuta, Cenabastos	2.000	3.000	2.698	+	Neiva, Surabastos	5.333	8.667	7.021	++					
Medellín, Central					Palmira (Valle del Cauca)	1.000	1.000	1.000	=					
Mayorista de Antioquia	1.800	2.500	2.203	++	Pamplona (Norte de Santander)	1.667	1.667	1.667	---					
Pamplona (Norte de Santander)	2.500	2.500	2.500	++	Pasto, El Potrerillo	5.000	6.500	5.750	+					

Cuadro 1. Mercados mayoristas. Precios de venta de verduras y hortalizas (continuación)
2017 (4 al 10 de marzo)

Productos y mercados	Pesos por kilogramo				Tendencia	Productos y mercados	Pesos por kilogramo				Tendencia			
	Mínimo	Máximo	Medio	Precios			Mínimo	Máximo	Medio	Precios				
Cilantro (continuación)						Frijol verde cargamanto (continuación)								
Pereira, La 41	500	1.250	958	-	Cali, Cavasa	1.800	2.000	1.921	++	Cali, Santa Helena	1.800	2.200	1.975	+
Pereira, Mercasa	1.000	1.500	1.042	++	Chiquinquirá (Boyacá)	1.800	2.000	1.900	+	Duitama (Boyacá)	2.200	2.400	2.300	+
Popayán (Cauca)	2.000	2.000	2.000	=	El Carmen de Viboral (Antioquia)	2.000	2.000	2.000	++	El Santuario (Antioquia)	2.200	2.500	2.283	++
Rionegro (Antioquia)	1.000	2.000	1.463	-	La Ceja (Antioquia)	2.300	2.500	2.383	+	Marinilla (Antioquia)	2.000	2.300	2.167	++
Santa Marta (Magdalena)	1.333	1.333	1.333	=	Medellín, Central					Mayorista de Antioquia	2.000	2.700	2.292	++
Sincelejo (Sucre)	2.000	3.000	2.333	---	Medellín, Plaza					Minorista José María Villa	2.200	2.800	2.531	++
Sogamoso (Boyacá)	1.667	2.333	2.037	--	Pasto, El Potrerillo	1.400	1.600	1.508	-	Pañol (Antioquia)	2.000	2.300	2.129	++
Tuluá (Valle del Cauca)	1.850	1.850	1.850	=	Peñol (Antioquia)	2.000	2.300	2.129	++	Popayán (Cauca)	1.600	2.000	1.787	+
Tunja, Complejo de Servicios del Sur	1.250	1.750	1.533	+++	Rionegro (Antioquia)	2.200	2.600	2.467	++	San Vicente (Antioquia)	2.300	2.500	2.388	+++
Ubaté (Cundinamarca)	2.500	2.500	2.500	+++	Sogamoso (Boyacá)	2.000	2.200	2.044	-	Sonsón (Antioquia)	2.000	2.200	2.100	+++
Valledupar, Mercabastos	1.500	1.500	1.500	=	Tuluá (Valle del Cauca)	2.000	2.400	2.133	-	Tunja, Complejo de Servicios del Sur	2.000	2.400	2.173	+
Valledupar, Mercado Nuevo	1.500	1.500	1.500	=	Villavicencio, CAV	2.000	2.600	2.317	+	Yopal (Casanare)	2.917	3.021	2.969	++
Villavicencio, CAV	1.000	2.500	1.892	+++										
Yopal (Casanare)	4.000	4.000	4.000	=										
Coles					Frijol verde en vaina									
Barranquilla, Barranquillita	1.500	1.600	1.567	--	Arauca (Arauca)	2.578	2.667	2.622	-	Armenia, Mercar	2.000	2.560	2.227	+
Bogotá, D. C., Corabastos	1.000	1.600	1.213	+	Barranquilla, Barranquillita	5.000	5.400	5.108	-	Barranquilla, Granabastos	3.700	4.000	3.831	-
Medellín, Central					Bucaramanga, Centroabastos	1.900	2.400	2.181	-	Buenaventura (Valle del Cauca)	2.400	2.400	2.400	=
Mayorista de Antioquia	800	1.000	942	-	Cartago (Valle del Cauca)	2.500	3.000	2.650	++	Chiquinquirá (Boyacá)	1.600	1.600	1.600	+
Medellín, Plaza					Cúcuta, Cenabastos	1.500	2.000	1.800	++	Cúcuta, Plaza La 21	1.600	2.000	1.790	++
Minorista José María Villa	800	1.500	1.196	++	Ibagué, Plaza La 21	1.000	1.481	1.315	+++	Ipiales (Nariño), Ipiales somos todos	2.500	3.000	2.792	++
Coliflor					Manizales (Caldas)	2.500	3.000	2.725	+	Manizales (Caldas)	2.500	3.000	2.725	+
Armenia, Mercar	2.083	2.333	2.222	=	Marinilla (Antioquia)	1.500	1.800	1.650	+++	Medellín, Central	2.000	3.000	2.408	+
Barranquilla, Barranquillita	5.000	5.500	5.133	-	Medellín, Central	2.000	3.000	2.408	+	Neiva, Surabastos	2.500	3.500	2.902	-
Barranquilla, Granabastos	5.000	5.000	5.000	+	Mayorista de Antioquia	2.000	3.000	2.408	+	Pamplona (Norte de Santander)	1.200	2.083	1.588	-
Bogotá, D. C., Corabastos	1.500	2.000	1.600	---	Neiva, Surabastos	2.500	3.500	2.902	-	Pereira, La 41	2.000	2.500	2.333	+
Bucaramanga, Centroabastos	3.000	3.500	3.375	+	Palмира (Valle del Cauca)	2.000	2.500	2.250	+	Pereira, Mercasa	2.000	2.917	2.406	+
Cali, Cavasa	1.700	2.000	1.963	-	Pamplona (Norte de Santander)	2.500	3.000	2.750	+	Popayán (Cauca)	1.500	1.667	1.542	+
Cali, Santa Helena	2.700	2.800	2.775	-	Pasto, El Potrerillo	2.500	3.000	2.875	+	Sogamoso (Boyacá)	1.600	1.800	1.733	+
Cartagena, Bazurto	5.200	5.200	5.200	+	Pereira, La 41	2.500	3.333	2.910	+	Tunja, Complejo de Servicios del Sur	1.600	1.800	1.710	-
Cartago (Valle del Cauca)	2.800	2.960	2.840	n.d.	Pereira, Mercasa	2.000	2.917	2.406	+	Ubaté (Cundinamarca)	3.000	3.000	3.000	+++
Chiquinquirá (Boyacá)	1.800	2.000	1.833	+++	Popayán (Cauca)	1.500	1.667	1.542	+	Villavicencio, CAV	2.000	2.400	2.217	++
Duitama (Boyacá)	1.600	1.700	1.650	+	Sogamoso (Boyacá)	1.600	1.800	1.733	+					
Ipiales (Nariño), Ipiales somos todos	1.500	1.667	1.537	---	Tunja, Complejo de Servicios del Sur	1.600	1.800	1.710	-					
Manizales (Caldas)	3.000	3.600	3.283	-	Ubaté (Cundinamarca)	3.000	3.000	3.000	+++					
Marinilla (Antioquia)	1.500	1.800	1.650	+++	Villavicencio, CAV	2.000	2.400	2.217	++					
Medellín, Central														
Mayorista de Antioquia	2.000	3.000	2.408	+										
Neiva, Surabastos	2.500	3.500	2.902	-										
Palмира (Valle del Cauca)	2.000	2.500	2.250	+										
Pamplona (Norte de Santander)	2.500	3.000	2.750	+										
Pasto, El Potrerillo	2.500	3.000	2.875	+										
Pereira, La 41	2.500	3.333	2.910	+										
Pereira, Mercasa	2.000	2.917	2.406	+										
Popayán (Cauca)	1.500	1.667	1.542	+										
Sogamoso (Boyacá)	1.600	1.800	1.733	+										
Tunja, Complejo de Servicios del Sur	1.600	1.800	1.710	-										
Ubaté (Cundinamarca)	3.000	3.000	3.000	+++										
Villavicencio, CAV	2.000	2.400	2.217	++										
Espinaca					Haba verde									
Armenia, Mercar	2.222	3.000	2.630	-	Bogotá, D. C., Corabastos	1.400	1.800	1.720	+++	Bogotá, D. C., Corabastos	1.000	1.100	1.025	-
Barranquilla, Barranquillita	5.000	6.000	5.592	-	Chiquinquirá (Boyacá)	1.000	1.100	1.025	-	Cúcuta, Cenabastos	1.300	1.500	1.400	-
Barranquilla, Granabastos	4.000	5.000	4.625	-	Cúcuta, Cenabastos	1.300	1.500	1.400	-	Duitama (Boyacá)	700	700	700	+
Bogotá, D. C., Corabastos	600	1.200	867	-	Duitama (Boyacá)	700	700	700	+	Ipiales (Nariño), Ipiales somos todos	1.900	2.000	1.978	++
Bucaramanga, Centroabastos	4.000	4.000	4.000	+	Ipiales (Nariño), Ipiales somos todos	1.900	2.000	1.978	++	Pamplona (Norte de Santander)	1.200	1.667	1.467	+++
Cartagena, Bazurto	5.200	5.200	5.200	+	Pamplona (Norte de Santander)	1.200	1.667	1.467	+++	Sogamoso (Boyacá)	700	800	767	-
Chiquinquirá (Boyacá)	1.750	2.000	1.875	-	Sogamoso (Boyacá)	700	800	767	-	Tunja, Complejo de Servicios del Sur	740	800	788	-
Duitama (Boyacá)	3.000	3.500	3.250	-	Tunja, Complejo de Servicios del Sur	740	800	788	-	Ubaté (Cundinamarca)	875	1.000	938	+++
Ibagué, Plaza La 21	2.000	2.222	2.139	--	Ubaté (Cundinamarca)	875	1.000	938	+++					
Ipiales (Nariño), Ipiales somos todos	1.500	1.500	1.500	=										
Manizales (Caldas)	3.000	3.500	3.250	=	Habichuela									
Marinilla (Antioquia)	800	1.000	913	+	Arauca (Arauca)	2.600	2.636	2.618	-	Armenia, Mercar	1.360	1.760	1.613	+++
Medellín, Central					Armenia, Mercar	1.360	1.760	1.613	+++	Barranquilla, Barranquillita	1.900	2.500	2.238	+++
Mayorista de Antioquia	800	1.500	1.171	+	Barranquilla, Barranquillita	1.900	2.500	2.238	+++	Barranquilla, Granabastos	2.000	2.200	2.083	+++
Medellín, Plaza					Bogotá, D. C., Corabastos	1.167	2.000	1.574	+++	Bucaramanga, Centroabastos	1.400	1.750	1.616	+++
Minorista José María Villa	1.000	2.000	1.382	+	Bucaramanga, Centroabastos	1.400	1.750	1.616	+++	Buenaventura (Valle del Cauca)	2.000	2.400	2.200	+++
Neiva, Surabastos	1.765	2.824	2.308	-	Buenaventura (Valle del Cauca)	2.000	2.400	2.200	+++	Cali, Cavasa	1.600	2.400	1.892	+++
Pamplona (Norte de Santander)	2.000	2.000	2.000	=	Cali, Cavasa	1.600	2.400	1.892	+++	Cali, Santa Helena	1.800	2.800	2.275	+++
Pasto, El Potrerillo	2.000	3.000	2.667	-	Cali, Santa Helena	1.800	2.800	2.275	+++	Cartagena, Bazurto	2.250	2.500	2.417	+++
Sogamoso (Boyacá)	2.000	2.333	2.074	---	Cartagena, Bazurto	2.250	2.500	2.417	+++	Cartago (Valle del Cauca)	1.600	2.160	1.960	+++
Tunja, Complejo de Servicios del Sur	1.667	2.333	1.911	--	Cartago (Valle del Cauca)	1.600	2.160	1.960	+++	Chiquinquirá (Boyacá)	1.111	1.481	1.296	+++
Ubaté (Cundinamarca)	1.765	1.765	1.765	+++	Chiquinquirá (Boyacá)	1.111	1.481	1.296	+++	Cúcuta, Cenabastos	1.750	2.500	2.280	+++
Villavicencio, CAV	1.200	2.000	1.561	-	Cúcuta, Cenabastos	1.750	2.500	2.280	+++	Duitama (Boyacá)	1.500	1.750	1.625	+
Yopal (Casanare)	5.000	5.500	5.250	=	Duitama (Boyacá)	1.500	1.750	1.625	+	El Santuario (Antioquia)	700	1.100	900	+++
					El Santuario (Antioquia)	700	1.100	900	+++	Florencia (Caquetá)	1.440	1.760	1.560	+++
					Florencia (Caquetá)	1.440	1.760	1.560	+++	Ibagué, Plaza La 21	1.200	2.000	1.490	+++
					Ibagué, Plaza La 21	1.200	2.000	1.490	+++	Ipiales (Nariño), Ipiales somos todos	2.500	3.000	2.889	-
					Ipiales (Nariño), Ipiales somos todos	2.500	3.000	2.889	-	La Ceja (Antioquia)	1.000	1.500	1.167	+++
					La Ceja (Antioquia)	1.000	1.500	1.167	+++	Manizales (Caldas)	1.760	2.000	1.870	+++
					Manizales (Caldas)	1.760	2.000	1.870	+++	Marinilla (Antioquia)	700	1.300	971	+++
					Marinilla (Antioquia)	700	1.300	971	+++	Medellín, Central				
					Medellín, Central					Mayorista de Antioquia	900	1.300	994	+++
					Mayorista de Antioquia	900	1.300	994	+++					
Frijol verde bolo														
Cúcuta, Cenabastos	2.000	2.600	2.335	+										
Pamplona (Norte de Santander)	2.000	2.500	2.175	+										
Frijol verde cargamanto														
Bogotá, D. C., Corabastos	2.400	2.600	2.513	++										


**Cuadro 1. Mercados mayoristas. Precios de venta de verduras y hortalizas (continuación)
2017 (4 al 10 de marzo)**

Productos y mercados	Pesos por kilogramo				Tenden- cia	Productos y mercados	Pesos por kilogramo				Tenden- cia
	Mínimo	Máximo	Medio				Mínimo	Máximo	Medio		
Habichuela (continuación)						Pepino cohombro					
Medellín, Plaza						Arauca (Arauca)	3.455	3.682	3.561	-	
Minorista José María Villa	1.000	1.800	1.233	+++	Armenia, Mercar	400	600	483	+++		
Montería (Córdoba)	1.200	1.500	1.317	--	Barranquilla, Barranquillita	750	1.050	863	++		
Neiva, Surabastos	1.200	1.760	1.528	+++	Barranquilla, Granabastos	675	900	771	+++		
Palmira (Valle del Cauca)	1.200	1.600	1.450	+	Bogotá, D. C., Corabastos	1.000	1.800	1.378	++		
Pamplona (Norte de Santander)	1.000	1.750	1.417	+++	Bucaramanga, Centroabastos	320	920	599	+++		
Pasto, El Potrerillo	2.200	3.000	2.450	+++	Buenaventura (Valle del Cauca)	700	800	783	--		
Pereira, La 41	1.600	2.400	2.000	+++	Cali, Cavasa	500	667	550	+++		
Pereira, Mercasa	1.600	2.080	1.890	+++	Cali, Santa Helena	400	600	488	--		
Popayán (Cauca)	1.560	2.000	1.785	+++	Cartagena, Bazurto	600	720	638	-		
Rionegro (Antioquia)	900	1.050	983	+++	Cartago (Valle del Cauca)	700	900	788	++		
San Gil (Santander)	682	1.136	899	+	Cúcuta, Cenabastos	400	800	583	++		
Santa Marta (Magdalena)	2.000	2.500	2.250	+++	Duitama (Boyacá)	900	1.000	950	+++		
Sincelejo (Sucre)	1.500	1.800	1.575	+	Florencia (Caquetá)	1.040	1.120	1.093	-		
Socorro (Santander)	909	1.136	992	--	Ibagué, Plaza La 21	800	960	887	+		
Sogamoso (Boyacá)	1.375	1.500	1.458	++	Ipiiales (Nariño), Ipiiales somos todos	1.667	2.000	1.926	-		
Sonsón (Antioquia)	800	800	800	--	La Ceja (Antioquia)	600	800	650	-		
Tuluá (Valle del Cauca)	1.200	1.920	1.533	+++	Manizales (Caldas)	500	900	675	+++		
Tunja, Complejo de Servicios del Sur	1.400	1.600	1.493	+++	Marinilla (Antioquia)	300	400	363	-		
Ubaté (Cundinamarca)	1.600	1.600	1.600	+++	Medellín, Central						
Valledupar, Mercabastos	1.750	2.250	2.000	+++	Mayorista de Antioquia	600	1.000	800	--		
Villavicencio, CAV	1.333	2.000	1.507	+++	Medellín, Plaza						
Yopal (Casanare)	2.222	2.778	2.500	++	Minorista José María Villa	500	1.000	777	+++		
					Montería (Córdoba)	700	800	779	+		
Habichuela larga					Neiva, Surabastos	560	1.200	788	+		
Barranquilla, Barranquillita	4.000	4.200	4.050	-	Palmira (Valle del Cauca)	600	833	703	+++		
Montería (Córdoba)	3.500	4.500	4.000	+++	Pamplona (Norte de Santander)	1.000	1.200	1.067	--		
					Pasto, El Potrerillo	1.200	1.400	1.367	-		
Lechuga Batavia					Pereira, La 41	600	1.000	750	+++		
Armenia, Mercar	1.067	1.467	1.289	+	Pereira, Mercasa	600	600	600	+		
Barranquilla, Barranquillita	1.300	1.500	1.392	-	Popayán (Cauca)	769	846	779	+		
Barranquilla, Granabastos	1.300	1.600	1.428	+	Rionegro (Antioquia)	600	750	647	=		
Bogotá, D. C., Corabastos	800	1.000	987	-	San Gil (Santander)	320	600	404	+		
Bucaramanga, Centroabastos	1.000	1.167	1.039	-	Santa Marta (Magdalena)	800	1.250	941	++		
Buenaventura (Valle del Cauca)	1.800	2.000	1.933	+	Sincelejo (Sucre)	400	600	500	+++		
Cali, Cavasa	1.000	1.231	1.138	=	Socorro (Santander)	320	480	400	=		
Cali, Santa Helena	923	1.308	1.144	-	Sogamoso (Boyacá)	800	940	860	-		
Cartagena, Bazurto	1.333	1.333	1.333	=	Sonsón (Antioquia)	600	600	600	--		
Cartago (Valle del Cauca)	1.440	1.600	1.560	-	Tuluá (Valle del Cauca)	500	600	563	=		
Chiquinquirá (Boyacá)	1.200	1.200	1.200	-	Tunja, Complejo de Servicios del Sur	600	800	741	++		
Cúcuta, Cenabastos	833	1.000	878	-	Valledupar, Mercabastos	400	600	525	-		
Duitama (Boyacá)	1.000	1.100	1.050	-	Villavicencio, CAV	700	1.000	863	-		
El Santuario (Antioquia)	700	900	776	+++							
Ibagué, Plaza La 21	1.200	1.760	1.437	-	Pepino de rellenar						
Ipiiales (Nariño), Ipiiales somos todos	769	1.385	1.120	+	Armenia, Mercar	1.500	1.500	1.500	n.d.		
Manizales (Caldas)	1.600	2.000	1.800	++	Bogotá, D. C., Corabastos	1.000	1.200	1.102	++		
Marinilla (Antioquia)	600	700	666	++	Chiquinquirá (Boyacá)	667	667	667	+		
Medellín, Central					Duitama (Boyacá)	733	800	767	-		
Mayorista de Antioquia	571	1.071	737	+	Ibagué, Plaza La 21	720	960	850	++		
Medellín, Plaza					Medellín, Central						
Minorista José María Villa	500	1.000	698	++	Mayorista de Antioquia	1.800	3.000	2.483	+++		
Montería (Córdoba)	833	1.250	1.069	-	Neiva, Surabastos	960	1.200	1.052	-		
Neiva, Surabastos	1.120	1.600	1.337	-	San Gil (Santander)	1.200	1.360	1.253	=		
Palmira (Valle del Cauca)	1.231	1.231	1.231	-	Sogamoso (Boyacá)	667	800	711	-		
Pamplona (Norte de Santander)	833	1.167	1.056	-	Tunja, Complejo de Servicios del Sur	750	833	803	-		
Pasto, El Potrerillo	1.154	1.385	1.314	-	Ubaté (Cundinamarca)	800	800	800	++		
Pereira, La 41	1.250	1.500	1.375	-	Villavicencio, CAV	1.000	1.800	1.383	++		
Pereira, Mercasa	1.333	1.500	1.396	-	Yopal (Casanare)	2.300	2.500	2.400	++		
Popayán (Cauca)	1.250	1.333	1.313	-							
Rionegro (Antioquia)	900	1.050	933	-	Perejil						
San Gil (Santander)	1.167	1.667	1.426	-	Arauca (Arauca)	12.000	12.300	12.100	-		
Santa Marta (Magdalena)	1.250	1.667	1.625	-	Armenia, Mercar	8.000	9.500	8.875	+		
Sincelejo (Sucre)	800	1.000	883	++	Barranquilla, Barranquillita	10.000	10.200	10.050	+		
Sogamoso (Boyacá)	1.300	1.400	1.333	-	Bogotá, D. C., Corabastos	5.000	8.333	6.889	-		
Sonsón (Antioquia)	444	500	472	+	Bucaramanga, Centroabastos	3.000	4.000	3.458	-		
Tuluá (Valle del Cauca)	1.385	1.462	1.423	-	Chiquinquirá (Boyacá)	3.000	3.333	3.236	+		
Tunja, Complejo de Servicios del Sur	1.000	1.400	1.140	-	Duitama (Boyacá)	2.500	2.500	2.500	+		
Ubaté (Cundinamarca)	1.200	1.200	1.200	+++	Ibagué, Plaza La 21	5.500	8.750	6.667	+		
Valledupar, Mercabastos	1.500	1.667	1.542	-	Ipiiales (Nariño), Ipiiales somos todos	4.000	5.000	4.111	+		
Villavicencio, CAV	1.200	1.600	1.294	-	Manizales (Caldas)	4.000	4.800	4.400	=		
Yopal (Casanare)	2.000	2.100	2.050	+	Medellín, Central						
					Mayorista de Antioquia	4.000	5.000	4.652	-		
Lechuga crespa morada					Neiva, Surabastos	6.667	10.667	9.767	-		
Medellín, Central					Pamplona (Norte de Santander)	2.500	3.000	2.833	-		
Mayorista de Antioquia	2.000	2.000	2.000	=	Pasto, El Potrerillo	6.000	7.000	6.292	-		
					Sogamoso (Boyacá)	3.333	4.000	3.481	-		
Lechuga crespa verde					Tunja, Complejo de Servicios del Sur	3.000	3.333	3.167	=		
Arauca (Arauca)	2.000	2.150	2.083	+							
Bogotá, D. C., Corabastos	1.167	1.333	1.324	--	Pimentón						
Cali, Cavasa	2.600	3.200	2.850	n.d.	Arauca (Arauca)	2.917	3.083	3.000	-		
Medellín, Central					Armenia, Mercar	1.600	2.000	1.747	-		
Mayorista de Antioquia	1.000	1.000	1.000	=	Barranquilla, Barranquillita	1.417	1.500	1.472	+		
Neiva, Surabastos	1.000	1.500	1.303	-	Barranquilla, Granabastos	1.333	1.667	1.549	--		
Villavicencio, CAV	4.000	5.600	4.578	-	Bogotá, D. C., Corabastos	3.200	4.500	4.161	+++		


**Cuadro 1. Mercados mayoristas. Precios de venta de verduras y hortalizas (conclusión)
2017 (4 al 10 de marzo)**

Productos y mercados	Pesos por kilogramo				Tenden- cia	Productos y mercados	Pesos por kilogramo				Tenden- cia
	Mínimo	Máximo	Medio				Mínimo	Máximo	Medio		
Tomate chonto (continuación)						Tomate Riogrande (continuación)					
Barranquilla, Barranquillita	2.200	2.600	2.427	+++	Duitama (Boyacá)	2.000	2.200	2.100	+++		
Barranquilla, Granabastos	2.400	2.800	2.627	+++	San Gil (Santander)	1.800	2.400	2.156	+++		
Bogotá, D. C., Corabastos	2.727	3.182	2.942	+++	Socorro (Santander)	2.000	2.200	2.133	++		
Cartago (Valle del Cauca)	2.800	3.200	3.025	+	Sogamoso (Boyacá)	2.500	2.727	2.652	+++		
Chiquinquirá (Boyacá)	2.200	2.400	2.350	+++	Yopal (Casanare)	2.500	2.750	2.625	+++		
Cúcuta, Cenabastos	2.083	2.917	2.509	+++							
Duitama (Boyacá)	2.273	2.500	2.386	+++	Tomate Riogrande bumangués						
Florencia (Cauquetá)	2.400	2.480	2.440	+	Barranquilla, Barranquillita	2.400	2.800	2.603	+++		
Ibagué, Plaza La 21	2.600	2.800	2.725	++	Barranquilla, Granabastos	2.864	3.182	3.088	+++		
Manizales (Caldas)	2.727	3.182	2.903	+++	Cartagena, Bazurto	3.182	3.409	3.333	+++		
Neiva, Surabastos	2.400	3.000	2.677	++							
Pamplona (Norte de Santander)	1.875	2.500	2.111	+	Tomate Riogrande ocañero						
Peñol (Antioquia)	2.150	3.300	2.813	+++	Cartagena, Bazurto	2.200	3.000	2.667	+++		
Pereira, La 41	3.000	3.500	3.200	+++							
Pereira, Mercasa	2.800	3.500	3.108	++	Zanahoria						
Santa Bárbara (Antioquia)	1.800	2.800	2.325	+	Arauca (Arauca)	1.067	1.083	1.078	+		
Santa Marta (Magdalena)	2.200	3.000	2.817	+++	Armenia, Mercar	600	700	647	--		
Sincelejo (Sucre)	2.600	3.500	2.989	+++	Bogotá, D. C., Corabastos	750	1.167	1.001	++		
Sogamoso (Boyacá)	2.500	2.727	2.677	+++	Bucaramanga, Centroabastos	750	917	820	+		
Tunja, Complejo de Servicios del Sur	2.273	2.955	2.636	+++	Buenaventura (Valle del Cauca)	636	727	652	++		
Ubaté (Cundinamarca)	2.500	2.500	2.500	++	Cali, Cavasa	545	636	556	+++		
Valledupar, Mercabastos	1.600	2.400	1.956	+++	Cali, Santa Helena	455	545	500	-		
Valledupar, Mercado Nuevo	1.600	2.400	1.967	+++	Cartago (Valle del Cauca)	800	867	828	-		
					Chiquinquirá (Boyacá)	667	750	708	+		
Tomate chonto regional					Cúcuta, Cenabastos	417	667	496	-		
Buenaventura (Valle del Cauca)	3.000	3.300	3.050	+++	Duitama (Boyacá)	750	833	792	+		
Cali, Cavasa	3.200	3.500	3.392	+++	Florencia (Cauquetá)	686	714	705	-		
Cali, Santa Helena	2.500	4.000	3.088	+++	Ibagué, Plaza La 21	800	1.120	915	--		
El Carmen de Viboral (Antioquia)	2.700	2.700	2.700	+++	Ipiales (Nariño), Ipiales somos todos	300	440	360	+		
La Ceja (Antioquia)	2.800	3.000	2.967	+++	Manizales (Caldas)	806	968	887	+		
Marinilla (Antioquia)	2.300	3.000	2.728	+++	Neiva, Surabastos	467	800	587	+		
Medellín, Central					Palmira (Valle del Cauca)	436	491	470	+		
Mayorista de Antioquia	3.000	4.000	3.625	+++	Pamplona (Norte de Santander)	333	667	458	++		
Medellín, Plaza					Pasto, El Potrerillo	273	364	298	-		
Minorista José María Villa	2.800	4.000	3.379	+++	Popayán (Cauca)	400	417	415	+		
Montería (Córdoba)	2.000	2.500	2.283	-	San Gil (Santander)	900	1.000	967	+		
Palmira (Valle del Cauca)	3.000	3.200	3.067	+++	Santa Marta (Magdalena)	917	1.000	982	+		
Peñol (Antioquia)	2.100	3.100	2.692	+++	Sincelejo (Sucre)	1.000	1.125	1.042	++		
Rionegro (Antioquia)	2.300	2.800	2.513	+	Sogamoso (Boyacá)	667	750	713	-		
Sonsón (Antioquia)	2.000	2.500	2.250	-	Sonsón (Antioquia)	640	680	660	-		
Tuluá (Valle del Cauca)	3.000	3.400	3.175	++	Tuluá (Valle del Cauca)	583	667	647	++		
					Tunja, Complejo de Servicios del Sur	617	750	675	-		
Tomate larga vida					Ubaté (Cundinamarca)	800	900	850	=		
Bogotá, D. C., Corabastos	3.000	4.000	3.433	+++	Valledupar, Mercabastos	917	1.000	951	+		
Cali, Santa Helena	2.700	3.000	2.875	++	Villavicencio, CAV	667	917	844	-		
Medellín, Central					Yopal (Casanare)	1.167	1.200	1.183	+++		
Mayorista de Antioquia	3.000	4.000	3.742	++							
Neiva, Surabastos	2.800	3.200	2.912	++	Zanahoria bogotana						
Pasto, El Potrerillo	2.000	2.750	2.425	++	Barranquilla, Barranquillita	783	933	883	+		
Popayán (Cauca)	2.800	3.000	2.875	+	Barranquilla, Granabastos	900	967	925	+		
Sogamoso (Boyacá)	2.750	3.000	2.917	+++	Buenaventura (Valle del Cauca)	750	833	778	+		
Tunja, Complejo de Servicios del Sur	2.500	3.250	2.967	+++	Cali, Cavasa	750	917	813	-		
Villavicencio, CAV	3.000	3.500	3.346	+++	Cali, Santa Helena	667	833	729	-		
					Cartagena, Bazurto	917	917	917	=		
Tomate riñón					Cúcuta, Cenabastos	833	1.000	909	-		
Arauca (Arauca)	2.435	2.522	2.478	+	Montería (Córdoba)	750	917	827	n.d.		
Armenia, Mercar	2.800	3.000	2.944	++	Pereira, La 41	833	1.000	908	+		
Bucaramanga, Centroabastos	2.045	2.273	2.240	+	Pereira, Mercasa	700	1.000	831	-		
Cartago (Valle del Cauca)	3.600	3.700	3.633	n.d.	Tuluá (Valle del Cauca)	833	867	839	+		
Ipiales (Nariño), Ipiales somos todos	1.364	1.591	1.490	+							
Manizales (Caldas)	3.000	3.500	3.267	++	Zanahoria larga vida						
Medellín, Central					El Carmen de Viboral (Antioquia)	722	778	764	++		
Mayorista de Antioquia	2.500	3.000	2.789	+	El Santuario (Antioquia)	556	778	662	--		
Sincelejo (Sucre)	2.500	2.800	2.589	=	La Ceja (Antioquia)	900	1.000	983	-		
					Marinilla (Antioquia)	767	933	858	+		
Tomate riñón valluno					Medellín, Central						
Montería (Córdoba)	2.500	3.500	3.142	-	Mayorista de Antioquia	556	1.000	767	+		
Pereira, La 41	3.000	3.200	3.100	+	Medellín, Plaza						
Pereira, Mercasa	3.000	3.000	3.000	=	Minorista José María Villa	778	1.111	920	+		
					Montería (Córdoba)	941	1.111	1.018	+		
Tomate Riogrande					Rionegro (Antioquia)	765	941	848	+		
Bucaramanga, Centroabastos	2.500	2.955	2.794	+++							

Tendencias:

(---) Variación mayor al -20 %
 (--) Variación entre -10 % y -20 %
 (-) Variación entre 0 % y -10 %

(=) Variación igual a 0 %
 (+) Variación entre 0 % y 10 %
 (+) Variación entre 10 % y 20 %
 (+++) Variación mayor al 20 %
 (n.d.) No determinado

Frutas frescas

Subió el precio del limón



Fuente: DANE.

A lo largo de esta semana se registró un aumento en las cotizaciones del limón Tahití en los veintinueve mercados donde se ofreció. Según los mayoristas, esta conducta fue resultado de la menor oferta recibida desde los municipios de Girón, Rionegro, Lebrija, Socorro (Santander), La Pintada (Antioquia), Supía (Caldas), Purificación y Mariquita (Tolima). En Armenia y Medellín, por ejemplo, el precio subió un 25,30 %, vendiéndose el kilo a \$1.242 y a \$1.027, respectivamente.

Asimismo, subieron los precios del limón común, el tomate de árbol, la mora de Castilla, la uva Isabela, el mango Tommy, el aguacate papelillo, las naranjas Valencia y común, el lulo, la mandarina común y arrayana, la fresa, la papaya Maradol, la guayaba pera, la ciruela roja y la piña perolera. En el caso de la mora, los comerciantes manifestaron que se presentó una reducción del abastecimiento procedente desde Piedecuesta, Lebrija, Los Santos (Santander), Pasca, Sylvania (Cundinamarca), Ragonvalia (Norte de Santander), Guarne, La Unión (Antioquia), e Ipiales (Nariño), lo que provocó la subida de sus precios en treinta y uno de los cuarenta y dos mercados donde se ofreció esta semana.

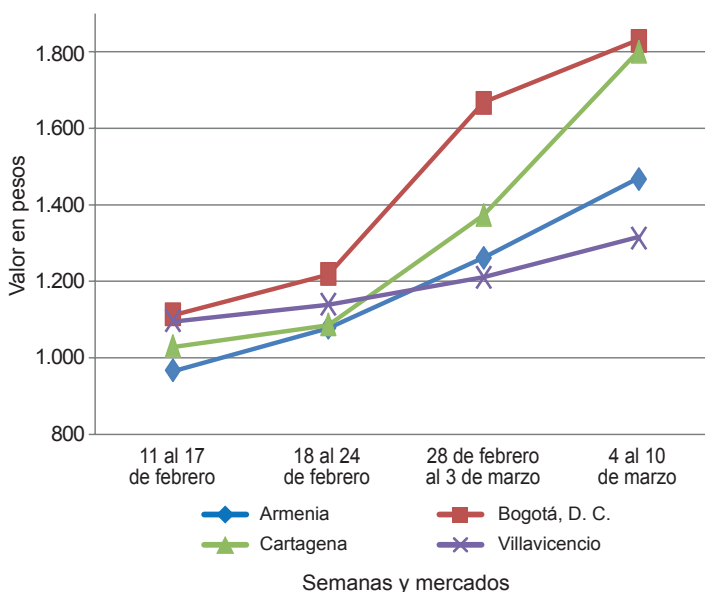
De igual manera, aumentaron las cotizaciones del tomate de árbol, esta vez en cuarenta de los cuarenta y cuatro mercados donde se ofreció esta semana, conducta que obedeció a un descenso en el volumen de oferta desde Santa Rosa de Osos, El Carmen de Viboral, Anserma, El Santuario y La Unión (Antioquia), donde es-

tán finalizando cosechas, a lo que se sumó el bajo volumen de carga que ingresó desde la sabana de Bogotá. En Pereira y Popayán, por ejemplo, el precio subió un 17,69 %, en promedio, vendiéndose el kilo a \$1.744 y a \$1.740, respectivamente. Lo mismo sucedió con los precios de la uva Isabela, situación que se reflejó en veintitrés de los veinticuatro mercados donde se vendió y se debió al menor ingreso desde los cultivos ubicados en Ginebra y La Unión (Valle del Cauca).

Asimismo, las cotizaciones del mango Tommy subieron en veintidós de los veintisiete mercados donde se vendió. De acuerdo con los mayoristas, esta situación obedeció a la menor oferta ante el cierre de cosechas en Viotá, Apulo, Villeta, La Mesa (Cundinamarca) y Espinal (Tolima), así como por el menor ingreso de producto procedente de Ciénaga (Magdalena). En Bogotá D. C., por ejemplo, el precio aumentó un 25,50 %, por lo que el kilo se vendió \$4.533.

Por otra parte, esta semana disminuyeron los precios de las manzanas importadas, la pera importada, el melón Cantalup y el banano criollo. En el caso de la manzana verde importada, la reducción se presentó en treinta y uno de los treinta y siete mercados donde se comercializó y se dio como resultado de las mayores cosechas en Chile y el buen abastecimiento desde Estados Unidos. En Cali, por ejemplo, el kilo se vendió a \$4.781, lo que significó una reducción del 11,38 % respecto a la semana anterior.

Gráfico 5. Comportamiento de los precios del limón Tahití 2017 (11 de febrero al 10 de marzo)



Fuente: DANE, Sipsa.



Cuadro 2. Mercados mayoristas. Precios de venta de frutas frescas 2017 (4 al 10 de marzo)

Productos y mercados	Pesos por kilogramo				Tendencia	Productos y mercados	Pesos por kilogramo				Tendencia
	Mínimo	Máximo	Medio				Mínimo	Máximo	Medio		
Aguacate común						Banano criollo (continuación)					
Arauca (Arauca)	4.000	4.000	4.000	=		Cali, Cavasa	1.111	1.222	1.144	-	
Bucaramanga, Centroabastos	3.500	4.500	4.188	-		Cali, Santa Helena	1.000	1.222	1.069	-	
Buenaventura (Valle del Cauca)	3.000	3.500	3.167	+		Cartago (Valle del Cauca)	1.200	1.360	1.250	-	
Cúcuta, Cenabastos	4.000	5.500	4.986	-		Chiquinquirá (Boyacá)	833	1.167	1.017	-	
Ibagué, Plaza La 21	2.500	3.000	2.750	-		Cúcuta, Cenabastos	2.000	2.300	2.129	+	
Medellín, Central						Cúcuta, La Nueva Sexta	1.333	1.667	1.493	-	
Mayorista de Antioquia	3.000	3.300	3.083	n.d.		Florencia (Cauquetá)	1.400	1.520	1.440	-	
Medellín, Plaza						Ibagué, Plaza La 21	900	1.500	1.213	-	
Minorista José María Villa	2.000	2.300	2.167	+		Ipiiales (Nariño), Ipiabastos	630	704	663	-	
Palмира (Valle del Cauca)	2.400	2.600	2.500	-		La Ceja (Antioquia)	900	1.000	950	-	
Santa Bárbara (Antioquia)	1.500	2.100	1.750	=		Manizales (Caldas)	1.000	1.300	1.171	+	
Tuluá (Valle del Cauca)	2.500	2.600	2.533	n.d.		Medellín, Central					
Tunja, Complejo de Servicios del Sur	2.750	3.000	2.844	n.d.		Mayorista de Antioquia	1.000	1.300	1.158	+	
Villavicencio, CAV	3.500	4.000	3.757	-		Medellín, Plaza					
						Minorista José María Villa	800	1.000	867	-	
Aguacate Hass						Neiva, Surabastos	1.400	1.800	1.589	+	
Bogotá, D. C., Corabastos	3.500	4.500	4.056	+		Palмира (Valle del Cauca)	1.000	1.100	1.033	-	
Chiquinquirá (Boyacá)	2.700	3.500	3.175	+++		Pamplona (Norte de Santander)	2.000	2.000	2.000	=	
La Ceja (Antioquia)	1.600	2.200	1.900	++		Pereira, La 41	1.000	1.300	1.175	=	
Medellín, Central						Pereira, Mercasa	1.000	1.200	1.133	+	
Mayorista de Antioquia	2.500	3.000	2.726	-		Popayán (Cauca)	1.300	1.400	1.317	=	
Rionegro (Antioquia)	1.700	1.800	1.756	-		Rionegro (Antioquia)	1.000	1.200	1.091	+	
San Gil (Santander)	3.800	4.000	3.933	=		San Gil (Santander)	600	680	627	-	
San Vicente (Antioquia)	2.000	2.200	2.125	+++		Santa Bárbara (Antioquia)	500	800	675	++	
Socorro (Santander)	3.700	4.000	3.900	+		Santa Marta (Magdalena)	353	471	412	-	
Sonsón (Antioquia)	2.200	2.200	2.200	+		Socorro (Santander)	600	680	627	-	
Tunja, Complejo de Servicios del Sur	3.500	3.500	3.500	+		Sogamoso (Boyacá)	1.250	1.350	1.317	+	
						Sonsón (Antioquia)	700	800	750	-	
Aguacate papelillo						Tuluá (Valle del Cauca)	1.000	1.200	1.038	+	
Armenia, Mercar	4.000	4.300	4.033	+		Tunja, Complejo de Servicios del Sur	1.700	1.800	1.735	-	
Armenia, Retiro	3.200	3.800	3.465	+							
Barranquilla, Barranquillita	4.500	4.500	4.500	+		Banano Urabá					
Bogotá, D. C., Corabastos	4.000	4.500	4.200	+		Barranquilla, Barranquillita	480	540	525	---	
Bucaramanga, Centroabastos	4.500	4.500	4.500	-		Barranquilla, Granabastos	420	420	420	n.d.	
Buenaventura (Valle del Cauca)	4.000	4.000	4.000	=		Bogotá, D. C., Corabastos	1.000	1.150	1.101	-	
Cali, Cavasa	4.000	4.200	4.092	+		Bucaramanga, Centroabastos	1.100	1.150	1.125	-	
Cali, Santa Helena	3.500	4.000	3.821	-		Chiquinquirá (Boyacá)	1.150	1.500	1.325	+	
Cartagena, Bazurto	4.000	4.500	4.333	+		Duitama (Boyacá)	1.000	1.000	1.000	-	
Cartago (Valle del Cauca)	4.000	4.500	4.267	++		Medellín, Central					
Chiquinquirá (Boyacá)	3.500	4.500	3.946	++		Mayorista de Antioquia	950	1.000	984	+	
Cúcuta, Cenabastos	5.000	6.000	5.729	+		Medellín, Plaza					
Duitama (Boyacá)	4.500	4.500	4.500	+		Minorista José María Villa	650	650	650	--	
Florencia (Cauquetá)	4.000	4.200	4.067	+		Montería (Córdoba)	750	800	775	=	
Ibagué, Plaza La 21	4.000	4.500	4.208	+		Pamplona (Norte de Santander)	1.250	1.400	1.308	+	
Manizales (Caldas)	3.000	3.500	3.233	+		Sincelejo (Sucre)	600	600	600	-	
Medellín, Central						Sogamoso (Boyacá)	900	1.000	967	-	
Mayorista de Antioquia	3.500	4.200	3.956	++		Tunja, Complejo de Servicios del Sur	1.150	1.300	1.215	-	
Medellín, Plaza						Valledupar, Mercabastos	300	375	343	-	
Minorista José María Villa	4.000	4.000	4.000	+++		Villavicencio, CAV	720	760	737	+	
Montería (Córdoba)	4.000	5.000	4.708	+							
Neiva, Surabastos	3.500	5.000	3.981	+		Borojó					
Palмира (Valle del Cauca)	3.800	4.000	3.933	+		Bogotá, D. C., Corabastos	4.500	5.000	4.944	+	
Pereira, La 41	3.000	3.800	3.425	++		Bucaramanga, Centroabastos	4.500	6.000	5.125	+	
Pereira, Mercasa	3.000	3.500	3.263	+		Cúcuta, Cenabastos	5.000	6.000	5.326	-	
Popayán (Cauca)	4.000	4.100	4.033	+		Medellín, Central					
Rionegro (Antioquia)	3.800	4.000	3.883	++		Mayorista de Antioquia	3.800	4.000	3.996	-	
Santa Bárbara (Antioquia)	1.300	2.000	1.675	+		Montería (Córdoba)	4.000	5.500	4.583	=	
Sincelejo (Sucre)	4.000	4.500	4.167	+		Pamplona (Norte de Santander)	7.000	8.000	7.500	-	
Sogamoso (Boyacá)	4.400	4.500	4.467	+		Villavicencio, CAV	6.000	6.000	6.000	=	
Tuluá (Valle del Cauca)	3.500	3.800	3.633	n.d.							
Tunja, Complejo de Servicios del Sur	4.000	4.200	4.100	-		Breva					
Villavicencio, CAV	4.500	5.000	4.521	+		Armenia, Mercar	2.800	3.200	3.067	-	
						Bucaramanga, Centroabastos	2.000	3.000	2.563	++	
Badea						Ibagué, Plaza La 21	2.400	2.400	2.400	++	
Neiva, Surabastos	1.800	2.800	1.969	-		Medellín, Central					
						Mayorista de Antioquia	2.100	2.500	2.392	-	
Banano bocadillo											
Bogotá, D. C., Corabastos	1.125	1.438	1.330	+		Ciruela importada					
Duitama (Boyacá)	1.375	1.438	1.406	+		Bogotá, D. C., Corabastos	5.889	7.222	6.642	++	
Medellín, Central						Bucaramanga, Centroabastos	4.545	5.455	5.114	++	
Mayorista de Antioquia	1.000	1.100	1.064	-		Cúcuta, Cenabastos	8.000	9.000	8.167	-	
Santa Bárbara (Antioquia)	667	833	708	--		Medellín, Central					
Sogamoso (Boyacá)	1.200	1.250	1.233	+		Mayorista de Antioquia	5.000	8.125	6.397	+++	
Tunja, Complejo de Servicios del Sur	1.250	1.500	1.370	-		Neiva, Surabastos	6.111	7.333	6.882	+	
						Santa Marta (Magdalena)	6.667	6.667	6.667	=	
Banano criollo						Valledupar, Mercado Nuevo	7.500	7.500	7.500	=	
Arauca (Arauca)	1.556	1.639	1.602	-							
Armenia, Mercar	1.000	1.200	1.081	+		Ciruela roja					
Armenia, Retiro	750	900	815	-		Bogotá, D. C., Corabastos	2.400	2.800	2.589	+	
Bogotá, D. C., Corabastos	1.700	2.000	1.847	-		Bucaramanga, Centroabastos	2.400	2.800	2.622	++	
Bucaramanga, Centroabastos	1.700	1.900	1.775	-		Cúcuta, Cenabastos	2.500	3.000	2.768	++	
Buenaventura (Valle del Cauca)	1.000	1.100	1.033	+							

Cuadro 2. Mercados mayoristas. Precios de venta de frutas frescas (continuación)
2017 (4 al 10 de marzo)

Productos y mercados	Pesos por kilogramo				Tendencia	Productos y mercados	Pesos por kilogramo				Tendencia
	Mínimo	Máximo	Medio				Mínimo	Máximo	Medio		
Círuela roja (continuación)						Fresa (continuación)					
Medellín, Central						Bogotá, D. C., Corabastos	4.400	5.600	5.164	++	
Mayorista de Antioquia	2.500	3.500	3.004	+++		Bucaramanga, Centroabastos	4.000	4.000	4.000	++	
Neiva, Surabastos	2.000	2.600	2.321	+		Cali, Cavasa	4.800	5.000	4.950	n.d.	
Pamplona (Norte de Santander)	2.000	2.000	2.000	-		Cali, Santa Helena	7.000	7.000	7.000	=	
San Gil (Santander)	2.200	2.800	2.444	+		Cartago (Valle del Cauca)	3.400	3.600	3.525	+	
Socorro (Santander)	2.500	2.700	2.600	+		Chiquinquirá (Boyacá)	3.200	5.000	4.133	--	
Tunja, Complejo de Servicios del Sur	2.000	2.400	2.160	+		Cúcuta, Cenabastos	3.500	4.500	3.785	+	
Coco						Duitama (Boyacá)	4.000	4.000	4.000	++	
Armenia, Mercar	2.200	2.333	2.278	-		Ibagué, Plaza La 21	4.500	5.000	4.850	-	
Barranquilla, Barranquillita	2.600	2.700	2.633	+		Ipiales (Nariño), Ipiales somos todos	3.440	3.760	3.564	+	
Bogotá, D. C., Corabastos	3.333	3.583	3.463	=		Manizales (Caldas)	4.000	5.000	4.667	=	
Bucaramanga, Centroabastos	4.667	4.667	4.667	+		Medellín, Central					
Cali, Cavasa	1.818	1.818	1.818	=		Mayorista de Antioquia	3.800	5.000	4.544	+	
Cartagena, Bazurto	1.900	2.000	1.975	+		Medellín, Plaza					
Cartago (Valle del Cauca)	2.133	2.200	2.178	-		Minorista José María Villa	5.000	6.000	5.515	++	
Manizales (Caldas)	2.581	3.097	2.839	-		Montería (Córdoba)	3.600	4.000	3.808	+	
Medellín, Central						Neiva, Surabastos	2.800	3.600	3.293	+	
Mayorista de Antioquia	4.808	6.000	5.321	=		Pasto, El Potrerillo	3.800	4.500	4.233	++	
Montería (Córdoba)	3.900	4.100	4.008	++		Pereira, Mercasa	3.600	3.800	3.667	=	
Neiva, Surabastos	3.500	4.500	4.000	-		San Gil (Santander)	4.200	5.400	4.911	-	
Palmira (Valle del Cauca)	1.889	1.889	1.889	+		San Vicente (Antioquia)	5.600	6.000	5.825	++	
Pereira, La 41	2.200	2.400	2.283	+		Sincelejo (Sucre)	3.400	3.600	3.556	+	
Pereira, Mercasa	2.133	2.133	2.133	=		Socorro (Santander)	4.200	4.300	4.267	+	
Sincelejo (Sucre)	2.500	2.500	2.500	=		Sogamoso (Boyacá)	4.000	4.200	4.067	-	
Valledupar, Mercado Nuevo	3.000	3.000	3.000	=		Tunja, Complejo de Servicios del Sur	4.000	4.667	4.467	+	
Curuba						Villavicencio, CAV	3.800	4.400	4.208	-	
Armenia, Mercar	1.500	1.600	1.511	-		Yopal (Casanare)	4.375	4.375	4.375	=	
Barranquilla, Barranquillita	1.360	1.760	1.480	+		Granadilla					
Bogotá, D. C., Corabastos	1.591	1.818	1.805	+		Armenia, Mercar	2.333	2.667	2.526	-	
Bucaramanga, Centroabastos	1.000	1.200	1.100	+		Barranquilla, Barranquillita	7.000	7.200	7.100	+	
Buenaventura (Valle del Cauca)	3.000	3.000	3.000	-		Bogotá, D. C., Corabastos	4.000	4.667	4.072	--	
Cali, Cavasa	2.000	2.500	2.167	++		Bucaramanga, Centroabastos	3.929	4.429	4.161	-	
Cartagena, Bazurto	1.440	1.440	1.440	=		Cali, Cavasa	3.333	3.333	3.333	+	
Cartago (Valle del Cauca)	1.800	2.000	1.900	+		Cali, Santa Helena	3.333	4.333	3.906	++	
Chiquinquirá (Boyacá)	1.600	2.250	1.921	++		Cartagena, Bazurto	3.462	3.462	3.462	-	
Cúcuta, Cenabastos	833	1.500	1.181	+++		Cartago (Valle del Cauca)	3.667	4.000	3.833	n.d.	
Ibagué, Plaza La 21	800	1.280	1.087	-		Chiquinquirá (Boyacá)	3.667	4.333	3.933	--	
Ipiales (Nariño), Ipiales somos todos	1.167	1.417	1.278	+		Cúcuta, Cenabastos	3.571	4.429	4.013	-	
Medellín, Central						Duitama (Boyacá)	5.000	5.357	5.179	-	
Mayorista de Antioquia	1.400	1.600	1.496	+		Florencia (Caquetá)	3.200	3.333	3.267	n.d.	
Neiva, Surabastos	1.400	1.920	1.629	+		Ibagué, Plaza La 21	2.667	3.000	2.806	-	
Pamplona (Norte de Santander)	833	1.042	913	++		Manizales (Caldas)	3.000	3.333	3.167	+++	
Pereira, Mercasa	1.600	1.600	1.600	--		Medellín, Central					
San Gil (Santander)	1.200	1.600	1.404	+		Mayorista de Antioquia	5.200	6.000	5.598	+	
Socorro (Santander)	1.280	1.400	1.360	+		Neiva, Surabastos	2.533	3.667	3.135	--	
Sogamoso (Boyacá)	1.217	1.522	1.309	+		Pamplona (Norte de Santander)	2.857	3.214	3.036	--	
Sonsón (Antioquia)	600	800	750	-		Pasto, El Potrerillo	2.000	3.000	2.511	--	
Tuluá (Valle del Cauca)	1.500	1.600	1.567	+		Pereira, Mercasa	3.333	3.667	3.500	n.d.	
Tunja, Complejo de Servicios del Sur	1.227	1.364	1.320	+		Popayán (Cauca)	3.133	3.267	3.200	+	
Valledupar, Mercabastos	1.200	1.440	1.360	+		Rionegro (Antioquia)	4.231	5.000	4.694	+	
Villavicencio, CAV	1.400	1.600	1.522	-		San Gil (Santander)	3.929	5.357	4.778	-	
Durazno importado						Socorro (Santander)	3.571	4.643	4.107	---	
Bucaramanga, Centroabastos	5.556	6.111	5.764	+		Sogamoso (Boyacá)	4.286	4.643	4.468	--	
Medellín, Central						Tunja, Complejo de Servicios del Sur	4.231	4.615	4.397	--	
Mayorista de Antioquia	5.556	6.667	6.431	++		Ubaté (Cundinamarca)	4.000	4.000	4.000	n.d.	
Neiva, Surabastos	7.500	8.500	8.063	+		Valledupar, Mercabastos	5.000	5.000	5.000	++	
San Gil (Santander)	5.000	5.500	5.333	-		Villavicencio, CAV	3.667	4.333	4.097	--	
Socorro (Santander)	4.583	5.000	4.861	=		Yopal (Casanare)	6.333	6.667	6.500	=	
Valledupar, Mercado Nuevo	8.125	8.125	8.125	=		Guanábana					
Durazno nacional						Arauca (Arauca)	5.000	5.000	5.000	=	
Bogotá, D. C., Corabastos	4.500	5.000	4.914	+		Armenia, Mercar	2.200	2.500	2.392	+	
Bucaramanga, Centroabastos	2.500	3.800	2.925	-		Bogotá, D. C., Corabastos	2.800	3.200	2.967	-	
Chiquinquirá (Boyacá)	1.000	1.400	1.213	--		Bucaramanga, Centroabastos	2.400	3.000	2.538	+	
Medellín, Central						Cali, Cavasa	2.400	3.000	2.738	n.d.	
Mayorista de Antioquia	4.000	4.500	4.172	+		Cartago (Valle del Cauca)	3.000	3.000	3.000	=	
San Gil (Santander)	3.000	3.500	3.256	-		Chiquinquirá (Boyacá)	2.000	3.000	2.500	+++	
Socorro (Santander)	2.800	3.000	2.933	--		Cúcuta, Cenabastos	2.000	3.000	2.667	+	
Sogamoso (Boyacá)	1.364	1.591	1.439	+++		Duitama (Boyacá)	2.800	3.000	2.900	+	
Tunja, Complejo de Servicios del Sur	1.136	1.364	1.200	--		Ibagué, Plaza La 21	2.000	2.800	2.475	+	
Feijoa						Ipiales (Nariño), Ipiales somos todos	2.000	2.240	2.084	-	
Bogotá, D. C., Corabastos	4.000	5.000	4.393	+		La Ceja (Antioquia)	2.200	2.500	2.350	-	
San Gil (Santander)	3.000	3.700	3.317	+		Manizales (Caldas)	2.000	2.300	2.125	=	
Sogamoso (Boyacá)	1.800	2.120	1.982	++		Medellín, Central					
Tunja, Complejo de Servicios del Sur	2.273	2.727	2.500	n.d.		Mayorista de Antioquia	2.000	2.500	2.188	-	
Fresa						Medellín, Plaza					
Armenia, Mercar	5.000	5.600	5.400	++		Minorista José María Villa	1.600	1.700	1.675	-	
						Pamplona (Norte de Santander)	3.500	4.000	3.750	=	
						Pasto, El Potrerillo	2.000	2.500	2.367	+	
						Pereira, La 41	2.000	2.400	2.233	+	
						Pereira, Mercasa	2.000	2.500	2.250	=	



Cuadro 2. Mercados mayoristas. Precios de venta de frutas frescas (continuación)
2017 (4 al 10 de marzo)

Productos y mercados	Pesos por kilogramo				Tendencia	Productos y mercados	Pesos por kilogramo				Tendencia
	Mínimo	Máximo	Medio				Mínimo	Máximo	Medio		
Guanábana (continuación)						Gulupa (continuación)					
Popayán (Cauca)	2.400	2.500	2.475	-		Medellín, Central					
San Gil (Santander)	2.800	3.200	3.044	-		Mayorista de Antioquia	1.800	2.000	1.989	+++	
Santa Bárbara (Antioquia)	1.000	1.600	1.325	++		Neiva, Surabastos	1.840	2.240	1.997	+	
Socorro (Santander)	3.400	3.600	3.500	-		Peñol (Antioquia)	1.100	1.300	1.204	+	
Sogamoso (Boyacá)	2.300	3.000	2.478	-		Sonsón (Antioquia)	1.000	1.000	1.000	--	
Tuluá (Valle del Cauca)	1.400	1.500	1.483	=		Higo					
Tunja, Complejo de Servicios del Sur	2.600	3.000	2.833	-		Bogotá, D. C., Corabastos	5.000	5.500	5.050	+	
Valledupar, Mercabastos	3.500	3.500	3.500	=		Medellín, Central					
Villavicencio, CAV	3.000	3.500	3.350	-		Mayorista de Antioquia	3.500	3.700	3.625	+	
						Sonsón (Antioquia)	2.500	3.000	2.875	+++	
Guayaba agria						Kiwi					
Armenia, Mercar	1.800	2.200	1.897	++		Bucaramanga, Centroabastos	9.000	9.500	9.229	-	
Cartago (Valle del Cauca)	1.700	1.900	1.800	-		Cali, Cavasa	10.000	10.000	10.000	n.d.	
Manizales (Caldas)	2.000	2.500	2.275	++		Cali, Santa Helena	11.000	11.000	11.000	+	
Montería (Córdoba)	1.200	1.600	1.367	+		Chiquinquirá (Boyacá)	10.000	12.000	10.938	-	
Pereira, La 41	2.000	2.500	2.325	+++		Cúcuta, Cenabastos	11.000	13.000	11.917	-	
Pereira, Mercasa	1.500	2.000	1.756	-		Ibagué, Plaza La 21	9.000	9.000	9.000	-	
Sincelejo (Sucre)	1.800	2.000	1.933	--		Manizales (Caldas)	11.111	12.222	11.667	=	
						Medellín, Central					
Guayaba Atlántico						Mayorista de Antioquia	9.000	11.000	9.699	-	
Barranquilla, Barranquillita	1.400	1.440	1.422	-		Neiva, Surabastos	9.800	12.000	10.696	-	
						Pamplona (Norte de Santander)	14.000	15.000	14.500	-	
Guayaba común						Pasto, El Potrerillo	11.111	11.667	11.389	=	
Barranquilla, Barranquillita	1.583	1.667	1.635	+		Pereira, La 41	10.000	11.000	10.167	-	
Cartagena, Bazurto	1.600	1.600	1.600	=		Pereira, Mercasa	10.000	11.000	10.313	--	
Chiquinquirá (Boyacá)	880	1.000	940	++		Popayán (Cauca)	10.800	11.000	10.933	+	
Santa Marta (Magdalena)	1.250	1.800	1.569	+		San Gil (Santander)	14.000	20.000	17.556	-	
Sincelejo (Sucre)	1.500	1.600	1.571	-		Socorro (Santander)	16.000	18.000	16.667	=	
Valledupar, Mercabastos	1.800	2.000	1.917	++		Tunja, Complejo de Servicios del Sur	12.222	12.778	12.500	=	
						Villavicencio, CAV	10.000	11.000	10.458	-	
Guayaba manzana						Limón común					
Manizales (Caldas)	2.700	3.000	2.833	+		Arauca (Arauca)	750	800	770	+	
Medellín, Central						Armenia, Mercar	1.200	1.300	1.242	+++	
Mayorista de Antioquia	2.000	2.500	2.380	+		Bogotá, D. C., Corabastos	1.000	1.143	1.101	+++	
Rionegro (Antioquia)	2.400	2.500	2.474	-		Bucaramanga, Centroabastos	1.000	1.200	1.115	+	
Tuluá (Valle del Cauca)	1.400	1.500	1.467	+		Bucaramanga, Mercados del centro	1.000	1.120	1.060	+	
						Cartagena, Bazurto	933	960	944	+	
Guayaba pera						Cartago (Valle del Cauca)	1.200	1.400	1.275	-	
Armenia, Mercar	1.200	1.400	1.308	=		Chiquinquirá (Boyacá)	857	1.429	1.167	+++	
Barranquilla, Barranquillita	1.700	1.900	1.817	+		Cúcuta, Cenabastos	500	1.000	819	+++	
Barranquilla, Granabastos	1.800	2.100	2.008	+		Cúcuta, La Nueva Sexta	833	1.500	1.128	+++	
Bogotá, D. C., Corabastos	1.643	2.000	1.768	+++		Florencia (Caquetá)	960	1.120	1.020	+	
Bucaramanga, Centroabastos	1.280	1.800	1.578	++		Ibagué, Plaza La 21	714	929	833	+++	
Buenaventura (Valle del Cauca)	1.600	2.000	1.733	-		Ipiales (Nariño), Ipiales somos todos	750	750	750	=	
Cali, Cavasa	1.000	1.300	1.100	-		Medellín, Central					
Cali, Santa Helena	1.000	1.200	1.129	-		Mayorista de Antioquia	714	1.200	1.027	+++	
Cartagena, Bazurto	1.900	2.000	1.975	-		Medellín, Plaza					
Cartago (Valle del Cauca)	1.300	1.500	1.388	=		Minorista José María Villa	800	1.400	1.221	+++	
Chiquinquirá (Boyacá)	1.000	1.500	1.325	+++		Montería (Córdoba)	1.214	1.286	1.262	+++	
Cúcuta, Cenabastos	1.818	2.045	1.989	+		Neiva, Surabastos	560	960	735	+	
Duitama (Boyacá)	1.100	1.200	1.150	+		Pamplona (Norte de Santander)	2.000	2.000	2.000	=	
Ibagué, Plaza La 21	1.200	1.600	1.388	+++		Pereira, Mercasa	1.000	1.500	1.342	-	
Ipiales (Nariño), Ipiales somos todos	1.600	1.800	1.683	-		Rionegro (Antioquia)	1.600	1.700	1.650	n.d.	
La Ceja (Antioquia)	1.000	1.200	1.100	+		San Gil (Santander)	1.080	1.200	1.138	+	
Manizales (Caldas)	1.100	1.300	1.200	-		Sincelejo (Sucre)	1.286	1.429	1.349	+++	
Medellín, Central						Socorro (Santander)	960	1.200	1.073	++	
Mayorista de Antioquia	1.100	1.400	1.183	+		Tunja, Complejo de Servicios del Sur	1.440	1.600	1.520	+++	
Medellín, Plaza						Valledupar, Mercabastos	1.322	1.762	1.591	+++	
Minorista José María Villa	1.100	1.200	1.120	+		Valledupar, Mercado Nuevo	1.200	1.400	1.267	+	
Neiva, Surabastos	1.500	2.200	1.915	++		Villavicencio, CAV	1.200	1.400	1.342	+++	
Palmira (Valle del Cauca)	1.300	1.500	1.425	-		Limón común Ciénaga					
Pamplona (Norte de Santander)	1.818	2.273	2.008	+		Barranquilla, Barranquillita	1.500	1.750	1.589	+++	
Pasto, El Potrerillo	1.400	1.800	1.556	-		Santa Marta (Magdalena)	1.400	2.200	1.720	+	
Pereira, La 41	1.300	1.500	1.350	-		Valledupar, Mercado Nuevo	1.200	1.200	1.200	=	
Pereira, Mercasa	1.000	1.500	1.367	+		Limón común valluno					
Popayán (Cauca)	1.250	1.500	1.381	=		Buenaventura (Valle del Cauca)	1.300	1.800	1.517	++	
Rionegro (Antioquia)	1.400	1.500	1.463	-		Cali, Cavasa	750	1.000	852	+	
San Gil (Santander)	1.840	2.000	1.929	+		Cali, Santa Helena	833	917	847	++	
Socorro (Santander)	1.600	1.700	1.633	+		Palmira (Valle del Cauca)	1.000	1.000	1.000	+	
Sogamoso (Boyacá)	1.300	1.400	1.344	++		Tuluá (Valle del Cauca)	583	667	656	=	
Tuluá (Valle del Cauca)	1.000	1.200	1.117	--		Limón mandarino					
Tunja, Complejo de Servicios del Sur	1.300	1.400	1.337	+++		Armenia, Mercar	1.000	1.300	1.217	+	
Ubaté (Cundinamarca)	1.800	2.000	1.900	+++		Ibagué, Plaza La 21	500	750	600	--	
Villavicencio, CAV	700	1.000	892	+++		La Ceja (Antioquia)	800	1.000	950	+	
Yopal (Casanare)	1.600	1.700	1.650	---		Medellín, Central					
						Mayorista de Antioquia	1.100	1.400	1.233	+	
Guayaba pera valluna											
Medellín, Central											
Mayorista de Antioquia	2.000	2.200	2.088	+							
Gulupa											
Bogotá, D. C., Corabastos	1.867	2.667	2.222	+							

Cuadro 2. Mercados mayoristas. Precios de venta de frutas frescas (continuación)
2017 (4 al 10 de marzo)

Productos y mercados	Pesos por kilogramo				Tendencia	Productos y mercados	Pesos por kilogramo				Tendencia
	Mínimo	Máximo	Medio	Precios			Mínimo	Máximo	Medio	Precios	
Limón mandarino (continuación)						Mandarina arrayana					
Medellín, Plaza						Bogotá, D. C., Corabastos	2.727	3.182	2.992		++
Minorista José María Villa	1.000	1.200	1.055	-		Buenaventura (Valle del Cauca)	2.000	3.000	2.417		+
Peñol (Antioquia)	600	700	654	-		Cali, Cavasa	2.500	2.800	2.763		+
Pereira, Mercasa	1.000	1.500	1.225	-		Cali, Santa Helena	2.500	2.750	2.656		+++
Santa Bárbara (Antioquia)	500	850	713	++		Chiquinquirá (Boyacá)	1.000	1.000	1.000		++
Villavicencio, CAV	800	1.000	902	+		Duitama (Boyacá)	1.400	1.600	1.500		+++
Yopal (Casanare)	1.100	1.150	1.125	++		Ibagué, Plaza La 21	1.000	1.400	1.300		+
					Neiva, Surabastos	1.591	2.273	1.902		+++	
Limón Tahití					Pasto, El Potrerillo	1.900	2.100	2.000		++	
Armenia, Mercar	1.400	1.500	1.467	++	Popayán (Cauca)	1.480	1.560	1.522		+	
Barranquilla, Barranquillita	1.250	1.333	1.278	+	San Gil (Santander)	480	600	560		--	
Bogotá, D. C., Corabastos	1.714	2.000	1.845	++	Socorro (Santander)	480	720	613		+	
Bucaramanga, Centroabastos	1.200	1.800	1.515	+++	Sogamoso (Boyacá)	1.200	1.400	1.333		+	
Bucaramanga, Mercados del centro	880	920	900	++	Tuluá (Valle del Cauca)	1.800	2.000	1.917		++	
Cali, Cavasa	800	1.200	925	++	Tunja, Complejo de Servicios del Sur	1.591	1.818	1.636		++	
Cali, Santa Helena	800	1.200	1.013	+++	Ubaté (Cundinamarca)	2.000	2.000	2.000		+++	
Cartagena, Bazurto	1.800	1.800	1.800	+++	Villavicencio, CAV	1.000	1.600	1.373		+++	
Cartago (Valle del Cauca)	1.000	1.200	1.100	+							
Chiquinquirá (Boyacá)	1.714	2.000	1.857	+	Mandarina común						
Cúcuta, Cenabastos	1.136	1.136	1.136	++	Arauca (Arauca)	2.300	2.400	2.350		+	
Duitama (Boyacá)	1.600	1.800	1.700	+++	Barranquilla, Barranquillita	1.583	2.000	1.718		++	
Ibagué, Plaza La 21	1.143	1.143	1.143	+++	Bucaramanga, Centroabastos	2.087	2.174	2.130		+	
Manizales (Caldas)	1.000	1.700	1.275	+++	Bucaramanga, Mercados del centro	1.400	1.400	1.400		n.d.	
Medellín, Central					Cartagena, Bazurto	2.727	2.727	2.727		+++	
Mayorista de Antioquia	1.400	2.700	2.150	+++	Montería (Córdoba)	720	1.040	937		-	
Medellín, Plaza					Pamplona (Norte de Santander)	1.000	1.600	1.200		++	
Minorista José María Villa	1.300	2.500	1.874	+++	San Gil (Santander)	800	880	853		+	
Neiva, Surabastos	800	1.440	897	+	Santa Bárbara (Antioquia)	400	600	525		++	
Palmira (Valle del Cauca)	1.000	1.000	1.000	+	Santa Marta (Magdalena)	1.250	1.250	1.250		=	
Pamplona (Norte de Santander)	1.042	1.250	1.146	++	Sincelejo (Sucre)	2.000	2.400	2.267		++	
Pasto, El Potrerillo	400	600	483	+	Socorro (Santander)	720	800	773		+	
Pereira, Mercasa	1.300	1.500	1.433	++	Valledupar, Mercabastos	2.400	2.400	2.400		=	
Rionegro (Antioquia)	1.500	1.600	1.538	+							
San Gil (Santander)	1.120	1.200	1.147	+++	Mandarina Oneco						
Santa Bárbara (Antioquia)	800	1.100	925	+	Armenia, Retiro	1.900	2.000	1.950		+	
Socorro (Santander)	800	1.080	933	+++	Cali, Cavasa	2.700	2.800	2.792		+	
Sogamoso (Boyacá)	1.591	1.818	1.742	++	Cali, Santa Helena	2.500	2.750	2.656		+++	
Tunja, Complejo de Servicios del Sur	1.600	2.000	1.827	+++	Cartago (Valle del Cauca)	2.500	2.700	2.600		=	
Ubaté (Cundinamarca)	2.273	2.273	2.273	+++	Ibagué, Plaza La 21	1.200	2.000	1.750		+	
Villavicencio, CAV	1.200	1.600	1.380	++	Manizales (Caldas)	2.200	2.500	2.333		=	
					Medellín, Central						
Lulo					Mayorista de Antioquia	3.300	4.000	3.584		+	
Arauca (Arauca)	3.800	4.000	3.883	+	Medellín, Plaza						
Armenia, Mercar	3.000	3.200	3.044	+	Minorista José María Villa	3.000	3.000	3.000		+++	
Barranquilla, Barranquillita	3.800	4.200	3.947	+	Pereira, Mercasa	2.000	2.500	2.308		-	
Barranquilla, Granabastos	3.800	4.000	3.950	++	Rionegro (Antioquia)	2.900	3.300	3.040		+	
Bogotá, D. C., Corabastos	3.000	3.600	3.264	-	Santa Bárbara (Antioquia)	800	1.000	900		++	
Bucaramanga, Centroabastos	2.800	3.000	2.900	-							
Buenaventura (Valle del Cauca)	3.000	3.500	3.300	+	Mango común						
Cali, Cavasa	2.600	3.200	2.883	-	Cali, Cavasa	1.600	2.000	1.793		-	
Cali, Santa Helena	2.700	3.200	2.875	+	Cali, Santa Helena	1.600	1.800	1.700		+	
Cartagena, Bazurto	3.400	4.000	3.633	-	Cartago (Valle del Cauca)	1.800	1.900	1.850		n.d.	
Cartago (Valle del Cauca)	2.700	3.000	2.825	+	Medellín, Central						
Chiquinquirá (Boyacá)	2.500	2.833	2.667	++	Medellín, Central	2.000	2.200	2.167		+++	
Cúcuta, Cenabastos	3.500	4.000	3.692	++	Medellín, Plaza						
Duitama (Boyacá)	3.000	3.200	3.100	-	Minorista José María Villa	1.400	2.000	1.857		+++	
Florencia (Cauquetá)	3.000	3.120	3.040	=	Neiva, Surabastos	1.200	1.600	1.532		-	
Ibagué, Plaza La 21	2.800	3.200	2.930	-	Pereira, Mercasa	1.800	1.800	1.800		n.d.	
Ipiales (Nariño), Ipiales somos todos	1.800	1.800	1.800	=							
Manizales (Caldas)	2.600	3.200	2.900	-	Mango de azúcar						
Medellín, Central					Barranquilla, Barranquillita	3.400	4.000	3.756		++	
Mayorista de Antioquia	2.500	3.200	2.939	+	Medellín, Central						
Medellín, Plaza					Mayorista de Antioquia	1.800	2.000	1.960		-	
Minorista José María Villa	3.000	3.300	3.204	+++							
Neiva, Surabastos	2.800	3.600	3.048	+	Mango Kent						
Palmira (Valle del Cauca)	2.800	3.200	2.900	+	Ipiales (Nariño), Ipiales somos todos	1.520	1.600	1.556		++	
Pamplona (Norte de Santander)	2.000	2.500	2.104	+							
Pasto, El Potrerillo	1.957	2.174	2.072	+	Mango manzano						
Pereira, La 41	2.200	2.700	2.550	+	Arauca (Arauca)	2.120	2.200	2.160		+	
Pereira, Mercasa	2.500	2.800	2.663	+	Pereira, Mercasa	2.800	3.000	2.900		-	
Popayán (Cauca)	2.720	2.880	2.800	+	Tunja, Complejo de Servicios del Sur	1.818	2.045	1.955		-	
San Gil (Santander)	3.200	3.400	3.267	=							
Santa Marta (Magdalena)	4.000	4.000	4.000	+	Mango reina						
Sincelejo (Sucre)	3.000	3.300	3.083	+	Pereira, La 41	2.500	2.500	2.500		++	
Socorro (Santander)	3.200	3.400	3.267	+	Pereira, Mercasa	1.800	2.200	2.000		-	
Sogamoso (Boyacá)	3.000	3.200	3.089	=							
Tuluá (Valle del Cauca)	2.700	2.800	2.775	+	Mango Tommy						
Tunja, Complejo de Servicios del Sur	3.478	3.696	3.565	-	Barranquilla, Barranquillita	2.280	2.600	2.513		+	
Valledupar, Mercabastos	3.400	3.600	3.478	=	Bogotá, D. C., Corabastos	3.864	5.000	4.533		+++	
Villavicencio, CAV	3.000	3.600	3.133	-	Bucaramanga, Centroabastos	3.600	4.000	3.867		+	
Yopal (Casanare)	3.500	5.000	4.313	+	Buenaventura (Valle del Cauca)	2.500	3.000	2.717		+	
					Cali, Cavasa	2.400	2.800	2.567		-	


**Cuadro 2. Mercados mayoristas. Precios de venta de frutas frescas (continuación)
2017 (4 al 10 de marzo)**

Productos y mercados	Pesos por kilogramo				Tendencia	Productos y mercados	Pesos por kilogramo				Tendencia				
	Mínimo	Máximo	Medio	Precios			Mínimo	Máximo	Medio	Precios					
Mango Tommy (continuación)						Manzana royal gala importada (continuación)									
Cali, Santa Helena	2.000	2.800	2.475	+++	Chiquinquirá (Boyacá)	3.684	4.211	3.934	--	Cúcuta, Cenabastos	3.900	4.250	4.096	-	
Cartago (Valle del Cauca)	2.667	2.833	2.729	++	Duitama (Boyacá)	4.500	4.750	4.625	+	Florencia (Caquetá)	4.737	4.737	4.737	-	
Chiquinquirá (Boyacá)	2.083	4.545	3.670	+++	Ibagué, Plaza La 21	3.947	5.000	4.616	+	Ibagué, Plaza La 21	3.947	4.211	4.035	--	
Ibagué, Plaza La 21	2.600	2.600	2.600	n.d.	Ipiiales (Nariño), Ipiiales somos todos	3.684	4.211	3.947	--	La Ceja (Antioquia)	3.947	4.211	4.112	-	
Ipiiales (Nariño), Ipiiales somos todos	1.600	1.600	1.600	n.d.	Manizales (Caldas)	3.421	4.211	3.832	-	Medellín, Central	4.474	4.737	4.583	+	
La Ceja (Antioquia)	3.000	3.500	3.417	+	Mayorista de Antioquia	3.947	4.737	4.331	-	Neiva, Surabastos	4.211	4.737	4.474	-	
Manizales (Caldas)	3.000	4.500	3.792	+++	Medellín, Plaza	4.500	4.500	4.500	-	Palmira (Valle del Cauca)	3.684	4.316	4.053	--	
Medellín, Central					Mayorista de Antioquia	3.789	4.474	4.044	-	Pereira, La 41	3.684	4.316	4.044	--	
Mayorista de Antioquia	3.130	4.000	3.409	+	Montería (Córdoba)	3.947	4.526	4.263	-	Popayán (Cauca)	4.474	4.737	4.525	-	
Medellín, Plaza					Neiva, Surabastos	4.250	4.500	4.389	-	Rionegro (Antioquia)	4.350	4.750	4.575	-	
Minorista José María Villa	2.700	3.000	2.808	+++	Pamplona (Norte de Santander)	4.500	4.750	4.611	-	Socorro (Santander)	4.474	4.737	4.618	-	
Montería (Córdoba)	1.833	2.000	1.979	+++	Pasto, El Potrerillo	4.211	4.211	4.211	-	Tunja, Complejo de Servicios del Sur	4.000	4.250	4.125	--	
Neiva, Surabastos	2.800	2.800	2.800	++	Pereira, La 41	4.250	4.250	4.250	=	Villavicencio, CAV	3.947	4.474	4.221	--	
Pasto, El Potrerillo	1.600	1.800	1.700	=	Pereira, Mercasa	4.474	4.737	4.561	--	Armenia, Mercar	5.000	6.053	5.333	+	
Pereira, La 41	2.500	2.700	2.600	-	Ubaté (Cundinamarca)	4.474	5.000	4.778	-	Barranquilla, Barranquillita	4.474	5.000	4.778	-	
Pereira, Mercasa	2.600	3.000	2.758	+	Valledupar, Mercado Nuevo	4.250	4.750	4.516	-	Bogotá, D. C., Corabastos	4.250	4.750	4.516	-	
Popayán (Cauca)	1.543	2.000	1.754	+	Villavicencio, CAV	4.737	5.000	4.868	--	Bucaramanga, Centroabastos	4.737	5.000	4.704	-	
Rionegro (Antioquia)	3.700	4.000	3.889	+++	Yopal (Casanare)	4.474	5.000	4.781	-	Buenaventura (Valle del Cauca)	5.263	5.368	5.298	=	
San Gil (Santander)	2.600	3.400	3.033	++		Armenia, Mercar	4.474	5.000	4.781	-	Cartago (Valle del Cauca)	4.474	4.737	4.605	--
Socorro (Santander)	2.000	2.200	2.067	n.d.		Cartagena, Bazurto	4.474	4.737	4.605	--	Chiquinquirá (Boyacá)	4.211	4.737	4.342	--
Tuluá (Valle del Cauca)	2.400	2.600	2.500	=		Cartago (Valle del Cauca)	4.211	4.737	4.342	--	Cúcuta, Cenabastos	3.900	5.250	4.700	-
Tunja, Complejo de Servicios del Sur	2.500	3.182	2.886	+++		Chiquinquirá (Boyacá)	5.000	5.000	5.000	=	Duitama (Boyacá)	4.737	4.737	4.737	-
Villavicencio, CAV	3.200	4.000	3.492	+++		Florencia (Caquetá)	4.211	5.000	4.748	-	Ibagué, Plaza La 21	4.474	5.000	4.737	-
Yopal (Casanare)	2.400	2.600	2.500	-		Ipiiales (Nariño), Ipiiales somos todos	4.211	5.000	4.671	-	La Ceja (Antioquia)	4.211	4.474	4.342	--
						Manizales (Caldas)	4.211	4.474	4.342	--	Medellín, Central				
Mango Yulima						Medellín, Central	4.211	5.000	4.837	-	Mayorista de Antioquia	5.263	5.789	5.504	+
Florencia (Caquetá)	2.720	2.800	2.773	-		Montería (Córdoba)	4.211	5.263	4.825	-	Neiva, Surabastos	4.737	5.263	4.930	-
Pereira, Mercasa	2.400	2.600	2.433	-		Neiva, Surabastos	4.737	5.263	4.930	-	Palmira (Valle del Cauca)	5.000	5.000	5.000	--
						Pamplona (Norte de Santander)	4.579	5.000	4.749	-	Pasto, El Potrerillo	4.474	4.895	4.719	--
Manzana nacional						Pereira, La 41	4.474	5.000	4.811	--	Pereira, Mercasa	4.632	5.000	4.849	-
Bogotá, D. C., Corabastos	2.750	3.500	3.104	+		Popayán (Cauca)	5.263	5.789	5.461	-	Rionegro (Antioquia)	4.750	5.250	4.989	-
Medellín, Central						San Gil (Santander)	5.500	5.750	5.583	-	Sincedejo (Sucre)	4.900	5.250	5.033	-
Mayorista de Antioquia	3.000	3.500	3.240	+		Socorro (Santander)	4.750	5.000	4.822	-	Tuluá (Valle del Cauca)	5.000	5.474	5.224	-
Tunja, Complejo de Servicios del Sur	1.800	2.400	2.133	--		Tunja, Complejo de Servicios del Sur	4.474	4.737	4.711	-	Ubaté (Cundinamarca)	3.750	4.000	3.875	---
						Valledupar, Mercado Nuevo	4.474	4.474	4.474	=	Villavicencio, CAV	4.211	5.000	4.605	--
Manzana roja importada						Yopal (Casanare)	5.789	5.895	5.842	=					
Arauca (Arauca)	4.800	4.800	4.800	=		Maracuyá									
Armenia, Mercar	4.211	4.474	4.298	-		Arauca (Arauca)	1.667	1.667	1.667	=					
Barranquilla, Barranquillita	4.842	5.789	5.171	+		Armenia, Mercar	2.600	2.800	2.739	-					
Bogotá, D. C., Corabastos	4.211	4.474	4.430	-		Bogotá, D. C., Corabastos	2.200	2.800	2.606	+					
Bucaramanga, Centroabastos	4.000	4.250	4.044	+		Bucaramanga, Centroabastos	2.533	3.333	2.938	-					
Cali, Cavasa	3.684	4.474	4.046	-		Buenaventura (Valle del Cauca)	1.500	2.500	2.017	---					
Cali, Santa Helena	3.947	4.474	4.189	-		Cali, Cavasa	2.500	2.900	2.681	+					
Cartagena, Bazurto	4.474	4.632	4.579	+		Cali, Santa Helena	2.000	2.600	2.400	-					
Cartago (Valle del Cauca)	3.947	4.211	4.145	-		Cartago (Valle del Cauca)	2.800	3.000	2.925	+					
Chiquinquirá (Boyacá)	3.684	3.947	3.816	--		Chiquinquirá (Boyacá)	2.300	2.800	2.504	+					
Cúcuta, Cenabastos	4.000	4.250	4.175	-		Cúcuta, Cenabastos	3.000	3.500	3.229	-					
Duitama (Boyacá)	4.500	4.500	4.500	=		Duitama (Boyacá)	2.200	2.400	2.300	+					
Florencia (Caquetá)	4.474	4.526	4.500	-		Ibagué, Plaza La 21	2.160	2.800	2.450	-					
Ibagué, Plaza La 21	3.947	5.000	4.550	+											
Ipiiales (Nariño), Ipiiales somos todos	3.684	4.632	4.263	+											
La Ceja (Antioquia)	4.211	4.211	4.211	-											
Manizales (Caldas)	3.947	4.211	4.145	-											
Medellín, Central															
Mayorista de Antioquia	3.684	4.211	3.865	-											
Montería (Córdoba)	4.737	5.263	4.943	+											
Neiva, Surabastos	4.211	4.737	4.405	-											
Palmira (Valle del Cauca)	3.947	4.211	4.079	--											
Pamplona (Norte de Santander)	4.500	4.500	4.500	-											
Pasto, El Potrerillo	3.158	4.211	3.640	-											
Pereira, La 41	3.947	4.368	4.167	-											
Pereira, Mercasa	3.947	4.316	4.096	-											
Popayán (Cauca)	3.684	4.000	3.842	-											
Rionegro (Antioquia)	4.474	5.000	4.556	-											
San Gil (Santander)	4.250	4.750	4.583	-											
Santa Marta (Magdalena)	4.100	4.100	4.100	=											
Sincedejo (Sucre)	4.250	4.500	4.389	-											
Socorro (Santander)	4.500	4.900	4.692	-											
Sogamoso (Boyacá)	4.500	4.750	4.611	-											
Tuluá (Valle del Cauca)	4.632	4.737	4.684	-											
Tunja, Complejo de Servicios del Sur	3.947	4.211	4.184	-											
Valledupar, Mercado Nuevo	4.474	4.474	4.474	=											
Villavicencio, CAV	4.211	4.737	4.243	-											
Yopal (Casanare)	4.947	5.053	5.000	-											
Manzana royal gala importada															
Armenia, Mercar	4.211	4.474	4.269	-											
Bogotá, D. C., Corabastos	3.947	4.368	4.039	--											
Bucaramanga, Centroabastos	3.500	3.750	3.625	-											
Cali, Cavasa	3.684	4.211	3.997	-											
Cali, Santa Helena	3.421	4.105	3.829	--											
Cartago (Valle del Cauca)	3.684	4.105	3.921	--											


**Cuadro 2. Mercados mayoristas. Precios de venta de frutas frescas (continuación)
2017 (4 al 10 de marzo)**

Productos y mercados	Pesos por kilogramo				Tenden- cia	Productos y mercados	Pesos por kilogramo				Tenden- cia			
	Mínimo	Máximo	Medio				Mínimo	Máximo	Medio					
Naranja Valencia (continuación)						Papaya tainung (continuación)								
Cali, Santa Helena	900	900	900	-	Bogotá, D. C., Corabastos	2.400	2.500	2.447	-	Cartagena, Bazaruto	1.500	1.500	1.500	+
Cartagena, Bazaruto	1.000	1.050	1.017	+	Florencia (Caquetá)	1.100	1.200	1.167	-	Medellín, Central				
Cartago (Valle del Cauca)	800	840	820	+	Mayorista de Antioquia	1.600	1.600	1.600	=	Medellín, Plaza				
Cúcuta, Cenabastos	700	900	800	++	Minorista José María Villa	1.200	1.300	1.250	n.d.	Montería (Córdoba)	1.000	1.200	1.063	-
Duitama (Boyacá)	1.182	1.273	1.227	+	Santa Marta (Magdalena)	1.000	1.000	1.000	=	Sincedejo (Sucre)	967	1.000	996	-
Ipiales (Nariño), Ipiales somos todos	1.050	1.125	1.111	+	Villavicencio, CAV	900	1.250	1.083	+					
La Ceja (Antioquia)	1.000	1.200	1.183	-										
Manizales (Caldas)	700	1.200	858	+										
Medellín, Central														
Mayorista de Antioquia	1.200	1.300	1.233	+										
Medellín, Plaza														
Minorista José María Villa	1.000	1.300	1.133	-										
Montería (Córdoba)	840	940	907	-										
Pasto, El Potrerillo	1.000	1.100	1.050	++										
Pereira, Mercasa	700	900	800	+										
Rionegro (Antioquia)	1.300	1.400	1.354	+										
Santa Marta (Magdalena)	1.120	1.200	1.160	+										
Sincedejo (Sucre)	1.000	1.000	1.000	+										
Sogamoso (Boyacá)	1.300	1.400	1.333	-										
Tunja, Complejo de Servicios del Sur	1.000	1.200	1.130	+										
Valledupar, Mercado Nuevo	960	960	960	+										
Villavicencio, CAV	880	1.000	914	++										
Yopal (Casanare)	860	900	880	+++										
Papaya hawaiana														
Chiquinquirá (Boyacá)	1.000	1.000	1.000	-										
La Ceja (Antioquia)	1.500	2.000	1.817	+										
Medellín, Central														
Mayorista de Antioquia	2.500	2.500	2.500	+										
Medellín, Plaza														
Minorista José María Villa	2.300	2.500	2.383	n.d.										
Papaya Maradol														
Arauca (Arauca)	2.000	2.000	2.000	=										
Armenia, Mercar	1.800	1.900	1.817	++										
Barranquilla, Barranquillita	1.800	2.000	1.928	+										
Bogotá, D. C., Corabastos	1.222	1.944	1.611	++										
Bucaramanga, Centroabastos	1.200	1.500	1.400	+										
Buenaventura (Valle del Cauca)	1.800	2.400	2.033	++										
Cali, Cavasa	1.400	2.000	1.783	-										
Cali, Santa Helena	1.800	1.900	1.850	+										
Cartagena, Bazaruto	1.875	1.875	1.875	=										
Cartago (Valle del Cauca)	1.900	2.200	2.017	++										
Chiquinquirá (Boyacá)	800	880	810	--										
Cúcuta, Cenabastos	1.000	1.500	1.329	++										
Cúcuta, La Nueva Sexta	1.300	1.500	1.429	+										
Duitama (Boyacá)	1.000	1.100	1.050	-										
Ibagué, Plaza La 21	1.000	2.100	1.448	--										
Ipiales (Nariño), Ipiales somos todos	2.200	2.500	2.394	+										
La Ceja (Antioquia)	2.300	2.500	2.400	+										
Manizales (Caldas)	1.800	2.000	1.900	+										
Medellín, Central														
Mayorista de Antioquia	2.000	2.600	2.439	-										
Medellín, Plaza														
Minorista José María Villa	1.100	1.400	1.237	++										
Neiva, Surabastos	1.400	1.800	1.569	-										
Palmira (Valle del Cauca)	1.700	2.000	1.825	+										
Pamplona (Norte de Santander)	2.000	2.000	2.000	=										
Pasto, El Potrerillo	2.000	2.500	2.217	+										
Pereira, La 41	1.700	2.000	1.838	-										
Pereira, Mercasa	1.500	1.800	1.681	+										
Popayán (Cauca)	1.500	1.600	1.550	++										
Rionegro (Antioquia)	2.500	2.800	2.671	+										
San Gil (Santander)	1.100	1.250	1.156	--										
Socorro (Santander)	800	880	827	---										
Sogamoso (Boyacá)	900	1.100	1.011	-										
Tuluá (Valle del Cauca)	1.600	1.700	1.625	+										
Tunja, Complejo de Servicios del Sur	944	1.111	1.026	-										
Ubaté (Cundinamarca)	1.389	1.389	1.389	=										
Valledupar, Mercado Nuevo	1.000	1.000	1.000	=										
Villavicencio, CAV	800	1.250	969	+										
Papaya melona														
Medellín, Central														
Mayorista de Antioquia	1.600	1.600	1.600	+										
Papaya redonda														
Medellín, Central														
Mayorista de Antioquia	1.600	1.600	1.600	+										
Papaya tainung														
Barranquilla, Barranquillita	1.150	1.300	1.221	+										

Cuadro 2. Mercados mayoristas. Precios de venta de frutas frescas (continuación)
2017 (4 al 10 de marzo)

Productos y mercados	Pesos por kilogramo				Tendencia	Productos y mercados	Pesos por kilogramo				Tendencia
	Mínimo	Máximo	Medio	Precios			Mínimo	Máximo	Medio	Precios	
Pera importada (continuación)						Pitahaya (continuación)					
Yopal (Casanare)	5.500	5.500	5.500		-	Bogotá, D. C., Corabastos	7.000	8.000	7.800		+++
Pera nacional						Bucaramanga, Centroabastos	4.500	5.000	4.875		-
Arauca (Arauca)	1.920	1.960	1.940		+	Cúcuta, Cenabastos	5.000	6.000	5.800		++
Ibagué, Plaza La 21	2.000	2.000	2.000		n.d.	Medellín, Central					
Medellín, Central						Mayorista de Antioquia	5.500	7.500	6.561		+++
Mayorista de Antioquia	1.458	1.667	1.613		-	Neiva, Surabastos	5.000	8.000	6.708		+
San Gil (Santander)	2.400	2.600	2.467		n.d.	Sogamoso (Boyacá)	5.000	6.000	5.556		n.d.
Tunja, Complejo de Servicios del Sur	2.200	2.400	2.311		--	Villavicencio, CAV	7.000	8.000	7.500		-
Piña gold						Tangelo					
Armenia, Mercar	900	1.000	933		-	Bogotá, D. C., Corabastos	3.200	3.600	3.367		-
Bogotá, D. C., Corabastos	1.091	1.364	1.258		--	Bucaramanga, Centroabastos	2.400	2.600	2.500		+
Bucaramanga, Centroabastos	1.100	1.200	1.150		-	Cartago (Valle del Cauca)	2.500	2.600	2.525		+
Cali, Cavasa	900	1.000	988		-	Manizales (Caldas)	2.200	2.400	2.267		=
Cali, Santa Helena	1.000	1.200	1.075		++	Medellín, Central					
Cartago (Valle del Cauca)	1.200	1.300	1.267		-	Mayorista de Antioquia	3.800	4.000	3.939		+
Cúcuta, Cenabastos	1.300	1.500	1.408		+	Pereira, Mercasa	1.800	2.500	2.258		-
Duitama (Boyacá)	1.182	1.364	1.273		-	Rionegro (Antioquia)	2.700	3.000	2.907		-
Ibagué, Plaza La 21	1.000	1.200	1.038		-	Tunja, Complejo de Servicios del Sur	2.400	2.800	2.480		+
Manizales (Caldas)	1.200	1.400	1.300		-	Ubaté (Cundinamarca)	4.000	4.000	4.000		=
Medellín, Central						Villavicencio, CAV	2.200	2.400	2.350		++
Mayorista de Antioquia	1.000	1.200	1.131		+	Tomate de árbol					
Medellín, Plaza						Arauca (Arauca)	2.208	2.375	2.306		+
Minorista José María Villa	800	1.000	924		--	Armenia, Mercar	1.360	1.600	1.431		+
Neiva, Surabastos	1.100	1.500	1.282		-	Barranquilla, Barranquillita	1.300	1.700	1.442		+
Palmira (Valle del Cauca)	1.000	1.000	1.000		+	Barranquilla, Granabastos	1.500	1.800	1.692		++
Pasto, El Potrerillo	1.000	1.300	1.167		+	Bogotá, D. C., Corabastos	1.800	2.000	1.833		+
Pereira, La 41	1.300	1.500	1.433		-	Bucaramanga, Centroabastos	1.400	2.000	1.670		+++
Pereira, Mercasa	1.200	1.400	1.300		-	Buenaventura (Valle del Cauca)	1.500	2.000	1.717		+
Rionegro (Antioquia)	1.400	1.500	1.463		+	Cali, Cavasa	1.300	1.600	1.469		+++
Santa Marta (Magdalena)	1.800	1.800	1.800		=	Cali, Santa Helena	1.100	1.300	1.175		-
Sogamoso (Boyacá)	1.000	1.200	1.156		-	Cartagena, Bazurto	1.300	1.300	1.300		=
Tuluá (Valle del Cauca)	1.000	1.200	1.083		+	Cartago (Valle del Cauca)	1.800	2.200	2.000		+++
Tunja, Complejo de Servicios del Sur	1.364	1.545	1.442		-	Chiquinquirá (Boyacá)	2.150	2.500	2.269		++
Ubaté (Cundinamarca)	1.364	1.455	1.409		-	Duitama (Boyacá)	1.600	1.600	1.600		+
Villavicencio, CAV	1.100	1.100	1.100		=	El Carmen de Viboral (Antioquia)	1.100	1.200	1.150		++
Piña manzana						El Santuario (Antioquia)	1.000	1.200	1.104		+
Cali, Cavasa	800	850	817		-	Ibagué, Plaza La 21	1.600	2.000	1.768		+
Cali, Santa Helena	700	800	713		+	Ipiales (Nariño), Ipiales somos todos	1.500	1.600	1.550		+
La Ceja (Antioquia)	1.150	1.250	1.213		=	La Ceja (Antioquia)	1.200	1.400	1.300		+
Manizales (Caldas)	1.000	1.200	1.100		-	Manizales (Caldas)	1.280	1.600	1.420		++
Medellín, Central						Marinilla (Antioquia)	1.100	1.300	1.192		++
Mayorista de Antioquia	900	1.000	958		-	Medellín, Central					
Medellín, Plaza						Mayorista de Antioquia	1.100	1.700	1.358		+++
Minorista José María Villa	950	1.000	996		++	Medellín, Plaza					
Pasto, El Potrerillo	1.300	1.400	1.367		=	Minorista José María Villa	1.200	1.700	1.527		+++
Pereira, La 41	1.200	1.300	1.250		=	Montería (Córdoba)	1.280	1.520	1.397		+
Pereira, Mercasa	1.000	1.200	1.100		-	Neiva, Surabastos	1.800	2.000	1.887		++
Popayán (Cauca)	900	950	908		-	Palmira (Valle del Cauca)	1.400	1.500	1.425		+
Rionegro (Antioquia)	900	1.050	992		+	Pamplona (Norte de Santander)	1.458	1.667	1.571		+
Tuluá (Valle del Cauca)	800	900	867		n.d.	Pasto, El Potrerillo	1.600	1.900	1.720		+
Piña perolera						Peñol (Antioquia)	1.000	1.250	1.106		-
Arauca (Arauca)	2.480	2.720	2.613		+	Pereira, La 41	1.400	1.900	1.675		++
Barranquilla, Barranquillita	960	1.040	1.000		-	Pereira, Mercasa	1.400	2.000	1.744		+++
Barranquilla, Granabastos	920	1.120	1.007		+	Popayán (Cauca)	1.600	1.920	1.740		++
Bogotá, D. C., Corabastos	625	719	673		+	Rionegro (Antioquia)	1.200	1.300	1.234		-
Bucaramanga, Centroabastos	500	733	619		++	San Gil (Santander)	1.600	1.800	1.711		+
Cartagena, Bazurto	1.200	1.200	1.200		=	San Vicente (Antioquia)	1.250	1.400	1.325		+++
Chiquinquirá (Boyacá)	720	840	807		+	Santa Marta (Magdalena)	1.600	2.080	1.920		+
Cúcuta, Cenabastos	733	800	767		+	Sincedejo (Sucre)	1.429	2.000	1.757		+++
Cúcuta, La Nueva Sexta	800	800	800		=	Socorro (Santander)	1.680	1.800	1.760		+
Duitama (Boyacá)	767	833	800		+	Sogamoso (Boyacá)	1.600	1.800	1.689		+
Florencia (Cauquetá)	1.000	1.143	1.054		-	Sonsón (Antioquia)	1.000	1.200	1.100		++
Medellín, Central						Tuluá (Valle del Cauca)	1.500	1.900	1.692		++
Mayorista de Antioquia	900	900	900		=	Tunja, Complejo de Servicios del Sur	1.400	1.600	1.492		+
Montería (Córdoba)	1.000	1.040	1.017		=	Vallédupar, Mercabastos	1.600	1.920	1.757		+++
Neiva, Surabastos	964	1.143	1.036		++	Villavicencio, CAV	2.000	2.280	2.148		++
Pamplona (Norte de Santander)	833	833	833		+	Yopal (Casanare)	1.800	1.800	1.800		++
San Gil (Santander)	600	667	622		=	Uchuva con cáscara					
Santa Marta (Magdalena)	1.200	1.200	1.200		+	Bogotá, D. C., Corabastos	2.000	2.200	2.027		--
Sincedejo (Sucre)	880	920	893		+	Bucaramanga, Centroabastos	2.000	3.000	2.613		++
Sogamoso (Boyacá)	667	833	711		--	Cúcuta, Cenabastos	2.000	2.500	2.067		+
Tunja, Complejo de Servicios del Sur	733	833	809		+	Ibagué, Plaza La 21	1.600	2.000	1.700		+
Ubaté (Cundinamarca)	743	743	743		n.d.	Medellín, Central					
Vallédupar, Mercabastos	1.000	1.120	1.010		+	Mayorista de Antioquia	2.200	2.800	2.454		-
Villavicencio, CAV	758	909	819		-	Neiva, Surabastos	1.800	3.000	2.538		--
Pitahaya						Pamplona (Norte de Santander)	1.500	1.700	1.600		--
Arauca (Arauca)	10.000	11.000	10.333		+	San Gil (Santander)	2.000	2.200	2.100		-
						Socorro (Santander)	2.200	2.500	2.400		=


**Cuadro 2. Mercados mayoristas. Precios de venta de frutas frescas (conclusión)
2017 (4 al 10 de marzo)**

Productos y mercados	Pesos por kilogramo				Tendencia	Productos y mercados	Pesos por kilogramo				Tendencia			
	Mínimo	Máximo	Medio				Mínimo	Máximo	Medio					
Uva importada						Uva red globe nacional (continuación)								
Barranquilla, Barranquillita	6.222	6.667	6.432	-	Cali, Cavasa	4.111	4.111	4.111	=	Cali, Santa Helena	3.733	4.000	3.840	+
Bogotá, D. C., Corabastos	7.500	8.750	7.753	-	Cartagena, Bazurto	4.444	4.667	4.519	-	Cartago (Valle del Cauca)	4.800	5.000	4.867	++
Bucaramanga, Centroabastos	6.875	7.500	7.148	+	Ibagué, Plaza La 21	3.600	4.000	3.867	-	Manizales (Caldas)	3.040	3.600	3.260	-
Buenaventura (Valle del Cauca)	8.750	9.375	9.167	-	Medellín, Central					Mayorista de Antioquia	3.444	3.889	3.646	-
Cali, Santa Helena	6.471	7.647	7.206	n.d.	Montería (Córdoba)	3.889	5.000	4.500	-	Pasto, El Potrerillo	2.800	3.200	3.076	-
Cartagena, Bazurto	7.222	7.556	7.407	=	Pereira, La 41	3.000	3.500	3.250	-	Pereira, Mercasa	3.000	3.600	3.300	-
Cúcuta, Cenabastos	7.250	8.750	7.938	-	Pereira, Mercasa	3.000	3.600	3.300	-	Popayán (Cauca)	3.789	3.895	3.831	-
Medellín, Central					Rionegro (Antioquia)	4.111	5.333	4.843	+	San Gil (Santander)	3.818	4.091	4.000	=
Mayorista de Antioquia	6.250	7.500	6.841	+	Socorro (Santander)	3.909	4.091	3.970	+	Tuluá (Valle del Cauca)	3.500	4.000	3.717	-
San Gil (Santander)	6.875	7.500	7.292	=	Villavicencio, CAV	3.636	4.444	4.169	+					
Santa Marta (Magdalena)	7.125	7.750	7.438	=	Uva roja					Duitama (Boyacá)	2.917	2.917	2.917	-
Socorro (Santander)	6.875	7.250	7.000	-	Florencia (Caquetá)	5.500	6.000	5.833	+	Florencia (Caquetá)	5.500	6.000	5.833	+
Sogamoso (Boyacá)	7.222	7.778	7.407	-	Ipiales (Nariño), Ipiales somos todos	3.000	3.111	3.102	-	Ipiales (Nariño), Ipiales somos todos	3.000	3.111	3.102	-
Valledupar, Mercado Nuevo	8.125	8.125	8.125	=	Neiva, Surabastos	4.000	6.000	4.754	+	Neiva, Surabastos	4.000	6.000	4.754	+
Villavicencio, CAV	7.500	8.125	7.676	-	Pereira, La 41	6.111	6.111	6.111	-	Pereira, La 41	6.111	6.111	6.111	-
Uva Isabela					Pereira, Mercasa	5.000	6.667	5.750	-	Pereira, Mercasa	5.000	6.667	5.750	-
Armenia, Mercar	2.819	2.907	2.839	+	Sincedejo (Sucre)	4.444	4.444	4.444	-	Sincedejo (Sucre)	4.444	4.444	4.444	-
Bogotá, D. C., Corabastos	3.360	3.680	3.534	+	Sogamoso (Boyacá)	2.667	2.917	2.750	-	Sogamoso (Boyacá)	2.667	2.917	2.750	-
Bucaramanga, Centroabastos	2.960	3.360	3.127	++	Uva verde					Bogotá, D. C., Corabastos	3.182	4.444	3.836	-
Cali, Cavasa	2.080	2.560	2.320	+	Bucaramanga, Centroabastos	3.636	3.909	3.818	-	Bucaramanga, Centroabastos	3.636	3.909	3.818	-
Cali, Santa Helena	1.920	2.400	2.180	+	Cartago (Valle del Cauca)	4.000	4.400	4.200	=	Cartago (Valle del Cauca)	4.000	4.400	4.200	=
Chiquinquirá (Boyacá)	3.200	4.000	3.815	++	Cúcuta, Cenabastos	4.667	5.556	5.222	-	Cúcuta, Cenabastos	4.667	5.556	5.222	-
Cúcuta, Cenabastos	3.400	4.000	3.683	++	Duitama (Boyacá)	2.917	2.917	2.917	-	Duitama (Boyacá)	2.917	2.917	2.917	-
Duitama (Boyacá)	2.500	2.917	2.708	+	Florencia (Caquetá)	6.000	6.000	6.000	n.d.	Florencia (Caquetá)	6.000	6.000	6.000	n.d.
Ibagué, Plaza La 21	2.800	3.200	2.983	+	Medellín, Central					Medellín, Central				
Ipiales (Nariño), Ipiales somos todos	2.400	2.560	2.476	+	Mayorista de Antioquia	2.800	3.400	3.099	++	Mayorista de Antioquia	2.800	3.400	3.099	++
Medellín, Central					Neiva, Surabastos	2.500	3.200	2.779	+	Neiva, Surabastos	2.500	3.200	2.779	+
Mayorista de Antioquia	2.800	3.400	3.099	++	Palmira (Valle del Cauca)	1.840	2.400	2.060	++	Palmira (Valle del Cauca)	1.840	2.400	2.060	++
Neiva, Surabastos	2.500	3.200	2.779	+	Pamplona (Norte de Santander)	3.600	4.000	3.800	+	Pamplona (Norte de Santander)	3.600	4.000	3.800	+
Neiva, Surabastos	2.500	3.200	2.779	+	Pasto, El Potrerillo	2.400	3.040	2.622	++	Pasto, El Potrerillo	2.400	3.040	2.622	++
Palmira (Valle del Cauca)	1.840	2.400	2.060	++	Popayán (Cauca)	2.560	2.640	2.600	++	Popayán (Cauca)	2.560	2.640	2.600	++
Pamplona (Norte de Santander)	3.600	4.000	3.800	+	Rionegro (Antioquia)	3.200	3.400	3.308	++	Rionegro (Antioquia)	3.200	3.400	3.308	++
Pasto, El Potrerillo	2.400	3.040	2.622	++	San Gil (Santander)	3.360	4.000	3.671	+++	San Gil (Santander)	3.360	4.000	3.671	+++
Popayán (Cauca)	2.560	2.640	2.600	++	Socorro (Santander)	3.600	3.760	3.653	++	Socorro (Santander)	3.600	3.760	3.653	++
Rionegro (Antioquia)	3.200	3.400	3.308	++	Sogamoso (Boyacá)	2.917	3.500	3.259	++	Sogamoso (Boyacá)	2.917	3.500	3.259	++
Rionegro (Antioquia)	3.200	3.400	3.308	++	Tunja, Complejo de Servicios del Sur	3.200	3.360	3.280	+	Tunja, Complejo de Servicios del Sur	3.200	3.360	3.280	+
San Gil (Santander)	3.360	4.000	3.671	+++	Ubaté (Cundinamarca)	4.000	4.000	4.000	+	Ubaté (Cundinamarca)	4.000	4.000	4.000	+
San Gil (Santander)	3.360	4.000	3.671	+++	Villavicencio, CAV	3.600	4.160	3.823	+	Villavicencio, CAV	3.600	4.160	3.823	+
Socorro (Santander)	3.600	3.760	3.653	++	Yopal (Casánare)	3.200	3.200	3.200	-	Yopal (Casánare)	3.200	3.200	3.200	-
Socorro (Santander)	3.600	3.760	3.653	++	Uva negra					Sogamoso (Boyacá)	2.667	2.917	2.750	-
Sogamoso (Boyacá)	2.917	3.500	3.259	++	Sogamoso (Boyacá)	2.667	2.917	2.750	-	Sogamoso (Boyacá)	2.667	2.917	2.750	-
Sogamoso (Boyacá)	2.917	3.500	3.259	++	Uva red globe nacional					Armenia, Mercar	3.200	3.600	3.353	--
Tunja, Complejo de Servicios del Sur	3.200	3.360	3.280	+	Armenia, Mercar	3.200	3.600	3.353	--	Armenia, Mercar	3.200	3.600	3.353	--
Ubaté (Cundinamarca)	4.000	4.000	4.000	+	Barranquilla, Barranquillita	4.000	4.160	4.053	+	Barranquilla, Barranquillita	4.000	4.160	4.053	+
Villavicencio, CAV	3.600	4.160	3.823	+	Barranquilla, Granabastos	5.000	5.000	5.000	=	Barranquilla, Granabastos	5.000	5.000	5.000	=
Yopal (Casánare)	3.200	3.200	3.200	-	Bogotá, D. C., Corabastos	3.182	4.444	3.831	-	Bogotá, D. C., Corabastos	3.182	4.444	3.831	-
Uva negra					Bucaramanga, Centroabastos	3.182	3.636	3.352	-	Bucaramanga, Centroabastos	3.182	3.636	3.352	-
Sogamoso (Boyacá)	2.667	2.917	2.750	-	Zapote					Barranquilla, Barranquillita	2.500	2.750	2.679	+
Uva red globe nacional					Barranquilla, Barranquillita	2.500	2.750	2.679	+	Barranquilla, Barranquillita	2.500	2.750	2.679	+
Armenia, Mercar	3.200	3.600	3.353	--	Medellín, Central					Medellín, Central				
Barranquilla, Barranquillita	4.000	4.160	4.053	+	Mayorista de Antioquia	3.500	4.000	3.900	n.d.	Mayorista de Antioquia	3.500	4.000	3.900	n.d.
Barranquilla, Granabastos	5.000	5.000	5.000	=	Valledupar, Mercado Nuevo	3.500	3.500	3.500	=	Valledupar, Mercado Nuevo	3.500	3.500	3.500	=
Bogotá, D. C., Corabastos	3.182	4.444	3.831	-										
Bucaramanga, Centroabastos	3.182	3.636	3.352	-										

Tendencias:

- (---) Variación mayor al -20 %
 (--) Variación entre -10 % y -20 %
 (-) Variación entre 0 % y -10 %

- (=) Variación igual a 0 %
 (+) Variación entre 0 % y 10 %
 (+ +) Variación entre 10 % y 20 %
 (+++) Variación mayor al 20 %
 (n.d.) No determinado

Tubérculos, raíces y plátanos

Disminuyó la oferta de papa



Fuente: DANE.

A lo largo de la presente semana se incrementó la cotización de la papa única en veintiséis de los veintinueve mercados donde se negoció. El alza del precio se debió a que disminuyó la oferta desde el altiplano cundiboyacense, donde los cultivos se han visto afectados por las lluvias. En Tunja y Cúcuta, por ejemplo, el kilo se vendió a \$475 y \$554, respectivamente; un 33,27 %, en promedio, más.

De la misma forma, subieron los precios mayoristas de las papas capira, parda pastusa, suprema, nevada y criolla limpia. En el caso de la papa capira, las lluvias dificultaron las recolecciones en Ipiales (Nariño), a lo que se sumó el bajo nivel de oferta procedente de El Carmen de Viboral, La Unión, El Santuario y San Vicente (Antioquia), lo que causó el alza de la cotización en veinticinco de los veintiocho mercados donde se negoció. En Medellín y Armenia, por ejemplo, el kilo se comercializó a \$1.069 y a \$680, lo que representó un alza del 11,60 %.

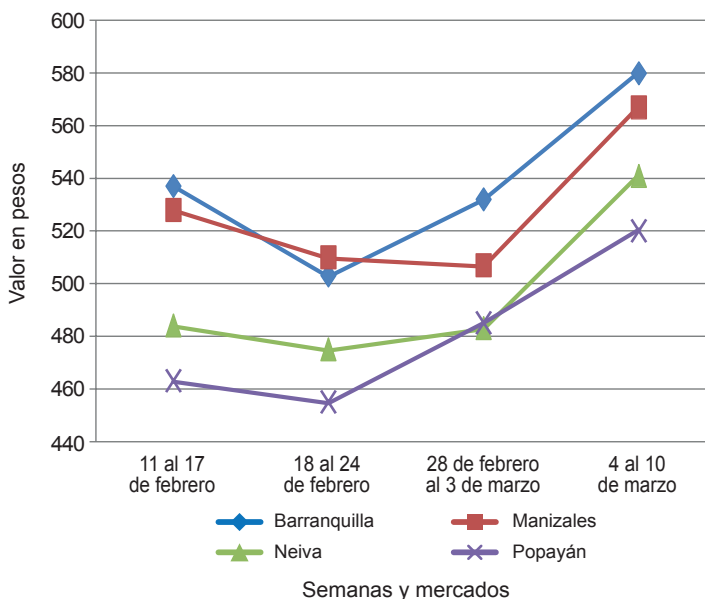
Asimismo, se incrementó la cotización de la papa criolla limpia, esta vez en treinta y dos de los cuarenta y dos mercados donde se negoció esta semana. Los comerciantes afirmaron que esta situación obedeció al bajo nivel de abastecimiento de papa de primera calidad procedente de Puracé (Cauca), Mutiscua (Norte de Santander), La Ceja, Rionegro, Marinilla, San Vicente, Sonsón, El Santuario (Antioquia) y el altiplano cundiboyacense. En Valledupar, por ejemplo, el alza del precio superó el 10,00 %, por lo que el kilo se ofreció a \$1.778.

También subió el precio de la papa suprema, esta vez en diecinueve de los veinticuatro mercados donde se negoció. Se presentó un menor nivel de ingreso desde Silos, Chitagá (Norte de Santander) y Cerrito (Santander), así como de Pasto, Aldana e Iles (Nariño). En Pasto y Neiva, por ejemplo, el kilo se negoció a \$470 y a \$566, respectivamente; 10,33 %, en promedio, más.

En contraste, descendieron las cotizaciones mayoristas de los plátanos guineo, hartón maduro y dominico hartón verde. En el caso del plátano guineo, por ejemplo, la reducción del precio se presentó en nueve de los doce mercados en los que se negoció. Esta situación se debió al incremento de la oferta que ingresó desde los municipios de Sonsón, Abejorral, El Peñol, Andes, Betania (Antioquia), Calarcá, Pijao (Quindío), Guayabetal y Cáqueza (Cundinamarca). En Armenia y Bogotá D. C., por ejemplo, el kilo se negoció a \$692 y a \$1.473, respectivamente; 11,15 %, en promedio, menos que la semana inmediatamente anterior.

Por último, cayó el precio del plátano dominico hartón verde debido a que la disminución de las precipitaciones en Montenegro, Calarcá, Córdoba, Armenia, Circasia (Quindío), Neira, Manizales y Palestina (Caldas) facilitó la recolección y ocasionó un incremento en la oferta. Esta situación se presentó en los cinco mercados donde se negoció esta semana. En Manizales, por ejemplo, el descenso fue del 10,00 %, y el kilo se vendió a \$900.

Gráfico 6. Comportamiento de los precios de la papa única 2017 (11 de febrero al 10 de marzo)



Fuente: DANE, Sipsa.


**Cuadro 3. Mercados mayoristas. Precios de venta de tubérculos, raíces y plátanos
2017 (4 al 10 de marzo)**

Productos y mercados	Pesos por kilogramo				Tendencia	Productos y mercados	Pesos por kilogramo				Tendencia				
	Mínimo	Máximo	Medio	Precios			Mínimo	Máximo	Medio	Precios					
Arracacha amarilla						Papa capira (continuación)									
Arauca (Arauca)	2.000	2.055	2.030	-	Pereira, La 41	640	700	678	+	Papa criolla limpia					
Bogotá, D. C., Corabastos	833	1.167	949	+	Pereira, Mercasa	680	700	683	+	Arauca (Arauca)	1.542	1.583	1.563	+	
Bucaramanga, Centroabastos	960	1.120	982	--	Popayán (Cauca)	600	640	635	+	Armenia, Mercar	1.167	1.250	1.197	-	
Buenaventura (Valle del Cauca)	1.600	2.000	1.667	=	Rionegro (Antioquia)	1.000	1.300	1.208	++	Barranquilla, Granabastos	1.080	1.400	1.210	-	
Cali, Cavasa	833	1.000	948	-	San Vicente (Antioquia)	1.031	1.100	1.061	+	Bogotá, D. C., Corabastos	1.333	1.778	1.549	+	
Cali, Santa Helena	1.000	1.000	1.000	=	Santa Bárbara (Antioquia)	1.100	1.200	1.175	+	Bucaramanga, Centroabastos	1.000	1.400	1.267	+	
Chiquinquirá (Boyacá)	1.200	1.500	1.333	++	Sincedejo (Sucre)	1.000	1.000	1.000	+	Buenaventura (Valle del Cauca)	800	1.200	1.133	++	
Cúcuta, Cenabastos	1.000	1.400	1.139	-	Sonsón (Antioquia)	1.200	1.300	1.250	+++	Cali, Cavasa	800	1.000	938	+	
Duitama (Boyacá)	1.250	1.333	1.292	+	Tuluá (Valle del Cauca)	700	800	745	++	Cali, Santa Helena	800	1.000	888	++	
Florencia (Cauquetá)	992	1.088	1.040	+	Papa criolla sucia					Cartagena, Bazurto	1.500	1.500	1.500	+	
Ibagué, Plaza La 21	720	960	800	+	Arauca (Arauca)	1.542	1.583	1.563	+	Cartago (Valle del Cauca)	1.200	1.240	1.210	+	
Neiva, Surabastos	960	1.440	1.237	-	Armenia, Mercar	1.167	1.250	1.197	-	Cúcuta, Cenabastos	900	1.200	1.076	-	
Palmira (Valle del Cauca)	1.133	1.217	1.188	-	Barranquilla, Granabastos	1.080	1.400	1.210	-	Duitama (Boyacá)	1.200	1.300	1.250	+++	
Pamplona (Norte de Santander)	800	1.200	989	+	Bogotá, D. C., Corabastos	1.333	1.778	1.549	+	El Carmen de Viboral (Antioquia)	1.200	1.200	1.200	++	
Popayán (Cauca)	1.280	1.680	1.463	-	Bucaramanga, Centroabastos	1.000	1.400	1.267	+	El Santuario (Antioquia)	1.150	1.300	1.247	++	
San Gil (Santander)	1.360	1.600	1.440	+	Buenaventura (Valle del Cauca)	800	1.200	1.133	++	Florencia (Cauquetá)	800	840	820	-	
Sogamoso (Boyacá)	1.167	1.250	1.204	+	Cali, Cavasa	800	1.000	938	+	Ibagué, Plaza La 21	1.000	1.440	1.168	+	
Tunja, Complejo de Servicios del Sur	750	1.000	906	--	Cali, Santa Helena	800	1.000	888	++	Ipiales (Nariño), Ipiales somos todos	600	700	638	+	
Valledupar, Mercabastos	1.600	1.800	1.667	-	Cartagena, Bazurto	1.500	1.500	1.500	+	La Ceja (Antioquia)	1.200	1.500	1.375	-	
Villavicencio, CAV	1.200	1.600	1.392	--	Cartago (Valle del Cauca)	1.200	1.240	1.210	+	La Unión (Antioquia)	1.100	1.200	1.150	++	
Yopal (Casanare)	1.833	1.917	1.875	+	Cúcuta, Cenabastos	900	1.200	1.076	-	Manizales (Caldas)	1.146	1.354	1.198	+	
Arracacha blanca					Duitama (Boyacá)	1.200	1.300	1.250	+++	Marinilla (Antioquia)	1.100	1.250	1.163	+	
Armenia, Mercar	800	833	822	+	El Carmen de Viboral (Antioquia)	1.200	1.200	1.200	++	Medellín, Central	1.200	1.400	1.296	+	
Cartago (Valle del Cauca)	1.167	1.167	1.167	=	El Santuario (Antioquia)	1.150	1.300	1.247	++	Medellín, Plaza					
Ipiales (Nariño), Ipiales somos todos	600	700	627	+	Florencia (Cauquetá)	800	840	820	-	Minorista José María Villa	2.500	3.500	2.986	-	
Manizales (Caldas)	1.129	1.290	1.237	+	Ibagué, Plaza La 21	1.000	1.440	1.168	+	Pasto, El Potrerillo	1.455	1.545	1.491	++	
Medellín, Central					Ipiales (Nariño), Ipiales somos todos	600	700	638	+	Pereira, Mercasa	917	1.467	1.202	-	
Mayorista de Antioquia	1.250	2.250	1.836	--	La Ceja (Antioquia)	1.200	1.500	1.375	-	San Vicente (Antioquia)	1.444	1.556	1.486	-	
Medellín, Plaza					La Unión (Antioquia)	1.100	1.200	1.150	++	Tuluá (Valle del Cauca)	1.000	1.167	1.042	-	
Minorista José María Villa	2.500	3.500	2.986	-	Manizales (Caldas)	1.146	1.354	1.198	+	Ñame criollo					
Pasto, El Potrerillo	1.455	1.545	1.491	++	Marinilla (Antioquia)	1.100	1.250	1.163	+	Montería (Córdoba)	760	900	840	+	
Pereira, Mercasa	917	1.467	1.202	-	Medellín, Central	1.200	1.400	1.296	+	Sincedejo (Sucre)	1.000	1.000	1.000	=	
San Vicente (Antioquia)	1.444	1.556	1.486	-	Mayorista de Antioquia	1.200	1.400	1.296	+	Valledupar, Mercabastos	1.200	1.200	1.200	=	
Tuluá (Valle del Cauca)	1.000	1.167	1.042	-	Medellín, Plaza					Ñame diamante					
Ñame criollo					Minorista José María Villa	1.200	1.700	1.477	+	Montería (Córdoba)	360	400	397	+	
Montería (Córdoba)	760	900	840	+	Montería (Córdoba)	1.600	2.200	1.942	+	Valledupar, Mercabastos	600	700	643	-	
Sincedejo (Sucre)	1.000	1.000	1.000	=	Neiva, Surabastos	960	1.200	1.076	++	Ñame espino					
Valledupar, Mercabastos	1.200	1.200	1.200	=	Pamplona (Norte de Santander)	800	1.000	877	-	Barranquilla, Barranquillita	960	1.040	997	-	
Ñame diamante					Pereira, La 41	1.000	1.333	1.166	+	Barranquilla, Granabastos	920	1.260	1.112	---	
Montería (Córdoba)	360	400	397	+	Pereira, Mercasa	1.080	1.400	1.220	+	Cartagena, Bazurto	800	800	800	-	
Valledupar, Mercabastos	600	700	643	-	Rionegro (Antioquia)	1.150	1.300	1.270	++	Montería (Córdoba)	600	680	613	-	
Ñame espino					San Gil (Santander)	1.200	1.400	1.267	-	Santa Marta (Magdalena)	1.000	1.000	1.000	=	
Barranquilla, Barranquillita	960	1.040	997	-	San Vicente (Antioquia)	1.200	1.300	1.263	++	Sincedejo (Sucre)	800	800	800	=	
Barranquilla, Granabastos	920	1.260	1.112	---	Santa Bárbara (Antioquia)	1.200	1.300	1.250	-	Valledupar, Mercabastos	800	900	861	-	
Cartagena, Bazurto	800	800	800	-	Sincedejo (Sucre)	1.500	1.800	1.722	+	Papa Betina					
Cartagena, Bazurto	800	800	800	-	Socorro (Santander)	1.000	1.100	1.067	--	Buenaventura (Valle del Cauca)	600	680	613	+	
Montería (Córdoba)	600	680	613	-	Sogamoso (Boyacá)	1.100	1.200	1.144	++	Cali, Cavasa	400	480	440	+	
Santa Marta (Magdalena)	1.000	1.000	1.000	=	Sonsón (Antioquia)	1.100	1.300	1.200	+++	Ipiales (Nariño), Centro de acopio	380	420	398	++	
Sincedejo (Sucre)	800	800	800	=	Tunja, Complejo de Servicios del Sur	1.000	1.100	1.060	++	Ipiales (Nariño), Ipiales somos todos	340	400	367	+	
Valledupar, Mercabastos	800	900	861	-	Valledupar, Mercabastos	1.600	2.000	1.778	++	Pasto, El Potrerillo	360	400	387	=	
Papa capira					Valledupar, Mercado Nuevo	1.600	2.000	1.767	++	Tunja, Complejo de Servicios del Sur	360	500	468	+++	
Armenia, Mercar	660	700	680	++	Villavicencio, CAV	800	1.000	942	--	Papa Betina					
Buenaventura (Valle del Cauca)	680	800	730	++	Yopal (Casanare)	1.667	1.771	1.719	+++	Buenaventura (Valle del Cauca)	600	680	613	+	
Cali, Cavasa	520	600	562	-	Papa criolla sucia					Cali, Cavasa	400	480	440	+	
Cali, Santa Helena	560	800	615	-	Barranquilla, Barranquillita	1.160	1.320	1.238	++	Ipiales (Nariño), Centro de acopio	380	420	398	++	
Cartago (Valle del Cauca)	840	840	840	n.d.	Bogotá, D. C., Corabastos	800	1.200	997	+	Ipiales (Nariño), Ipiales somos todos	340	400	367	+	
El Carmen de Viboral (Antioquia)	1.100	1.200	1.150	++	Cali, Cavasa	700	800	740	+	Pasto, El Potrerillo	360	400	387	=	
El Santuario (Antioquia)	1.100	1.200	1.125	+	Chiquinquirá (Boyacá)	700	1.000	850	++	Tunja, Complejo de Servicios del Sur	360	500	468	+++	
Ipiales (Nariño), Centro de acopio	480	500	498	+	Ipiales (Nariño), Centro de acopio	500	600	555	-	Papa capira					
Ipiales (Nariño), Ipiales somos todos	550	560	558	+	Palmira (Valle del Cauca)	740	800	777	+	Armenia, Mercar	660	700	680	++	
La Ceja (Antioquia)	1.200	1.400	1.265	+	Pasto, El Potrerillo	400	600	480	-	Buenaventura (Valle del Cauca)	680	800	730	++	
La Unión (Antioquia)	1.000	1.100	1.063	+	Popayán (Cauca)	717	750	735	++	Cali, Cavasa	520	600	562	-	
Manizales (Caldas)	640	760	723	+	Tuluá (Valle del Cauca)	1.000	1.250	1.108	++	Cali, Santa Helena	560	800	615	-	
Marinilla (Antioquia)	1.050	1.200	1.138	++	Tunja, Complejo de Servicios del Sur	700	800	733	++	Cartago (Valle del Cauca)	840	840	840	n.d.	
Medellín, Central					Ubaté (Cundinamarca)	800	800	800	++	El Carmen de Viboral (Antioquia)	1.100	1.200	1.150	++	
Mayorista de Antioquia	1.050	1.100	1.069	+	Papa ICA-Huila					El Santuario (Antioquia)	1.100	1.200	1.125	+	
Medellín, Plaza					Bucaramanga, Centroabastos	900	1.000	975	+	Ipiales (Nariño), Centro de acopio	480	500	498	+	
Minorista José María Villa	950	1.050	994	+	Pasto, El Potrerillo	560	640	590	-	Ipiales (Nariño), Ipiales somos todos	550	560	558	+	
Montería (Córdoba)	940	1.200	1.035	+	Papa Morasurco					La Ceja (Antioquia)	1.200	1.400	1.265	+	
Palmira (Valle del Cauca)	520	700	587	-	Ipiales (Nariño), Centro de acopio	350	400	375	++	La Unión (Antioquia)	1.000	1.100	1.063	+	
Pasto, El Potrerillo	460	600	518	+	Pasto, El Potrerillo	560	600	577	=	Manizales (Caldas)	640	760	723	+	
Peñol (Antioquia)	1.050	1.200	1.135	++	Papa nevada					Marinilla (Antioquia)	1.050	1.200	1.138	++	
					Cali, Cavasa	1.125	1.125	1.125	=	Medellín, Central					
					Cartago (Valle del Cauca)	1.375	1.375	1.375	-	Mayorista de Antioquia	1.200	1.500	1.355	++	
					El Carmen de Viboral (Antioquia)	1.200	1.200	1.200	++						
					El Santuario (Antioquia)	1.150	1.350	1.269	+						
					Marinilla (Antioquia)	1.100	1.400	1.250	+						
					Medellín, Central										
					Mayorista de Antioquia	1.200	1.500	1.355	++						

Cuadro 3. Mercados mayoristas. Precios de venta de tubérculos, raíces y plátanos (continuación) 2017 (4 al 10 de marzo)

Productos y mercados	Pesos por kilogramo				Tendencia	Productos y mercados	Pesos por kilogramo				Tendencia
	Mínimo	Máximo	Medio				Mínimo	Máximo	Medio		
Papa nevada (continuación)						Papa suprema (continuación)					
Medellín, Plaza						Cali, Cavasa	520	560	545	+	
Minorista José María Villa	1.400	2.000	1.743	+++		Cali, Santa Helena	540	600	560	++	
Peñol (Antioquia)	1.200	1.400	1.292	+		Chiquinquirá (Boyacá)	350	400	394	-	
Pereira, La 41	1.750	1.875	1.781	+		Cúcuta, Cenabastos	400	640	536	+++	
Pereira, Mercasa	1.500	1.875	1.573	-		Duitama (Boyacá)	440	460	450	+	
Rionegro (Antioquia)	1.200	1.500	1.365	+		Ibagué, Plaza La 21	500	660	578	+	
San Vicente (Antioquia)	1.438	1.500	1.466	++		Ipiales (Nariño), Centro de acopio	400	440	416	+	
						Ipiales (Nariño), Ipiales somos todos	400	400	400	+	
Papa parda pastusa						Neiva, Surabastos	480	680	566	++	
Armenia, Mercar	560	600	585	++		Palmira (Valle del Cauca)	520	580	563	+	
Bogotá, D. C., Corabastos	600	740	687	-		Pamplona (Norte de Santander)	440	500	464	+	
Bucaramanga, Centroabastos	600	680	620	+		Pasto, El Potrerillo	400	500	470	+	
Bucaramanga, Mercados del centro	640	740	690	=		Popayán (Cauca)	520	560	555	-	
Cali, Cavasa	520	600	558	+		San Gil (Santander)	500	640	560	=	
Cartago (Valle del Cauca)	520	520	520	=		Socorro (Santander)	480	540	507	-	
Chiquinquirá (Boyacá)	500	500	500	-		Sogamoso (Boyacá)	400	460	424	+	
Cúcuta, Cenabastos	480	700	602	+++		Tuluá (Valle del Cauca)	540	560	553	+	
Duitama (Boyacá)	540	540	540	+		Tunja, Complejo de Servicios del Sur	400	520	464	+++	
Ipiales (Nariño), Centro de acopio	440	500	461	+		Ubaté (Cundinamarca)	500	500	500	+++	
Manizales (Caldas)	600	680	633	+							
Pamplona (Norte de Santander)	500	560	540	+		Papa tocarreña					
Pasto, El Potrerillo	460	560	512	+		Duitama (Boyacá)	600	600	600	=	
Pereira, La 41	560	600	580	+++		Sogamoso (Boyacá)	600	700	671	+	
Pereira, Mercasa	540	600	575	+		Tunja, Complejo de Servicios del Sur	600	900	738	+++	
Popayán (Cauca)	700	740	725	+		Ubaté (Cundinamarca)	1.100	1.100	1.100	+++	
San Gil (Santander)	560	700	620	=							
Sincelejo (Sucre)	640	720	695	+++		Papa única					
Socorro (Santander)	540	600	567	-		Arauca (Arauca)	740	771	753	-	
Sogamoso (Boyacá)	480	560	509	+		Barranquilla, Barranquillita	560	700	618	+++	
Tunja, Complejo de Servicios del Sur	500	560	545	+		Barranquilla, Granabastos	540	700	617	++	
Ubaté (Cundinamarca)	600	600	600	++		Bogotá, D. C., Corabastos	440	500	464	+	
Yopal (Casanare)	833	875	854	+		Bucaramanga, Centroabastos	500	600	555	+++	
						Bucaramanga, Mercados del centro	400	500	450	++	
Papa Puracé						Buenaventura (Valle del Cauca)	600	700	630	+	
La Unión (Antioquia)	800	900	863	+		Cali, Cavasa	500	540	520	++	
Montería (Córdoba)	1.111	1.222	1.161	+		Cali, Santa Helena	500	560	543	+	
						Cartagena, Bazarro	500	760	615	+++	
Papa roja peruana						Cartago (Valle del Cauca)	580	600	598	+	
Ipiales (Nariño), Centro de acopio	400	440	410	-		Cúcuta, Cenabastos	460	600	554	+++	
Ipiales (Nariño), Ipiales somos todos	350	450	401	-		Duitama (Boyacá)	300	340	320	+	
						Florencia (Caquetá)	500	520	505	-	
Papa rubí						Ipiales (Nariño), Centro de acopio	400	450	420	++	
Bogotá, D. C., Corabastos	440	500	460	+		Ipiales (Nariño), Ipiales somos todos	400	440	413	+	
Pereira, La 41	600	700	665	++		Manizales (Caldas)	520	600	567	++	
Pereira, Mercasa	560	700	648	++		Neiva, Surabastos	500	660	560	++	
Santa Marta (Magdalena)	720	800	764	+++		Pamplona (Norte de Santander)	400	440	408	+	
						Pasto, El Potrerillo	360	500	433	+	
Papa R-12 negra						Pereira, La 41	540	600	565	++	
Bogotá, D. C., Corabastos	560	760	668	+		Pereira, Mercasa	520	600	556	+	
Bucaramanga, Centroabastos	800	840	825	+		Popayán (Cauca)	520	560	525	+	
Cartago (Valle del Cauca)	760	760	760	+		Sogamoso (Boyacá)	300	400	329	++	
Manizales (Caldas)	640	760	723	+		Tuluá (Valle del Cauca)	480	500	490	n.d.	
Medellín, Central						Tunja, Complejo de Servicios del Sur	400	500	475	+++	
Mayorista de Antioquia	840	1.050	982	+		Ubaté (Cundinamarca)	500	500	500	=	
Neiva, Surabastos	560	700	640	+		Valledupar, Mercabastos	600	700	635	+++	
						Valledupar, Mercado Nuevo	600	700	643	+++	
Papa R-12 roja											
Barranquilla, Barranquillita	880	1.000	922	+		Plátano comino					
Barranquilla, Granabastos	1.000	1.040	1.010	+		Medellín, Central					
Bogotá, D. C., Corabastos	500	600	530	-		Mayorista de Antioquia	900	1.400	1.141	-	
Pereira, Mercasa	700	720	710	+		Rionegro (Antioquia)	1.500	1.600	1.542	n.d.	
Sogamoso (Boyacá)	360	440	396	+							
Papa sabanera						Plátano dominico hartón maduro					
Bogotá, D. C., Corabastos	1.200	1.400	1.292	-		Manizales (Caldas)	800	1.000	900	-	
						Pereira, La 41	700	800	717	-	
						Pereira, Mercasa	700	900	783	-	
Papa San Félix						Plátano dominico hartón verde					
Manizales (Caldas)	883	900	892	-		Armenia, Retiro	450	550	501	---	
						Cartago (Valle del Cauca)	800	1.000	900	-	
Papa superior						Manizales (Caldas)	800	1.000	900	-	
Bogotá, D. C., Corabastos	560	700	608	+		Pereira, La 41	700	800	717	-	
Duitama (Boyacá)	500	540	520	+		Pereira, Mercasa	700	900	783	-	
Florencia (Caquetá)	600	640	610	+							
Neiva, Surabastos	540	680	597	+		Plátano dominico verde					
Sogamoso (Boyacá)	460	540	491	++		Medellín, Central					
Tunja, Complejo de Servicios del Sur	460	560	501	++		Mayorista de Antioquia	700	900	782	-	
Villavicencio, CAV	560	660	610	+		Medellín, Plaza					
						Minorista José María Villa	300	400	350	---	
Papa suprema						Santa Bárbara (Antioquia)	333	400	379	--	
Armenia, Mercar	540	600	564	++		Sonsón (Antioquia)	900	1.000	950	---	
Bogotá, D. C., Corabastos	460	560	506	=							
Bucaramanga, Centroabastos	520	560	543	+		Plátano guineo					
Bucaramanga, Mercados del centro	440	500	470	+		Armenia, Mercar	800	850	808	-	
Buenaventura (Valle del Cauca)	600	700	643	+							


**Cuadro 3. Mercados mayoristas. Precios de venta de tubérculos, raíces y plátanos (conclusión)
2017 (4 al 10 de marzo)**

Productos y mercados	Pesos por kilogramo				Tenden- cia	Productos y mercados	Pesos por kilogramo				Tenden- cia							
	Mínimo	Máximo	Medio				Mínimo	Máximo	Medio									
Plátano guineo (continuación)						Plátano hartón verde Eje Cafetero												
Armenia, Retiro	650	750	692	-	Bogotá, D. C., Corabastos	900	1.300	1.135	-	Plátano hartón verde llanero								
Bogotá, D. C., Corabastos	1.400	1.600	1.473	--	Mayorista de Antioquia					Bogotá, D. C., Corabastos	1.400	1.400	1.400	-				
Cartago (Valle del Cauca)	1.000	1.200	1.050	-						Ubaté (Cundinamarca)	1.000	1.000	1.000	-				
La Ceja (Antioquia)	500	800	667	-														
Medellín, Central										Ulluco								
Mayorista de Antioquia	500	700	638	--						Buenaventura (Valle del Cauca)	2.000	2.500	2.167	+++				
Medellín, Plaza										Cali, Cavasa	917	1.167	1.042	+				
Minorista José María Villa	300	500	402	--						Ipiales (Nariño), Ipiales somos todos	1.467	1.600	1.533	+++				
Peñol (Antioquia)	467	567	511	--						Pasto, El Potrerillo	950	1.000	992	+				
Rionegro (Antioquia)	800	950	875	---						Popayán (Cauca)	567	600	581	--				
Santa Bárbara (Antioquia)	250	450	321	+++														
Sonsón (Antioquia)	300	400	350	=						Yuca chirosa								
Villavicencio, CAV	2.000	2.000	2.000	=						Buenaventura (Valle del Cauca)	1.200	1.200	1.200	=				
Plátano hartón maduro										Ibaqué, Plaza La 21	667	1.000	868	+				
Armenia, Mercar	700	800	742	-						La Ceja (Antioquia)	700	1.000	818	-				
Bogotá, D. C., Corabastos	1.100	1.200	1.115	-						Medellín, Plaza								
Cúcuta, Cenabastos	1.000	1.000	1.000	+						Minorista José María Villa	1.200	1.200	1.200	=				
Ibaqué, Plaza La 21	750	1.200	936	-						Rionegro (Antioquia)	640	900	746	-				
Ipiales (Nariño), Ipiales somos todos	833	900	881	-														
Medellín, Central										Yuca criolla								
Mayorista de Antioquia	700	1.000	880	--						Arauca (Arauca)	571	571	571	=				
Neiva, Surabastos	700	1.100	958	-						Barranquilla, Barranquillita	600	650	627	+				
Pereira, La 41	700	800	717	-						Barranquilla, Granabastos	575	625	598	--				
Pereira, Mercasa	700	900	783	-						Bucaramanga, Centroabastos	714	833	781	-				
Tunja, Complejo de Servicios del Sur	900	1.000	950	=						Bucaramanga, Mercados del centro	952	1.071	1.012	=				
Plátano hartón verde										Cartagena, Bazurto	500	500	500	-				
Arauca (Arauca)	900	900	900	=						Chiquinquirá (Boyacá)	933	1.000	950	+				
Armenia, Mercar	700	800	742	-						Cúcuta, Cenabastos	706	941	822	++				
Armenia, Retiro	500	650	575	---						Medellín, Central								
Barranquilla, Barranquillita	810	840	820	-						Mayorista de Antioquia	680	1.000	743	--				
Bogotá, D. C., Corabastos	1.100	1.200	1.115	-						Medellín, Plaza								
Bucaramanga, Centroabastos	1.040	1.280	1.157	++						Minorista José María Villa	680	800	718	-				
Bucaramanga, Mercados del centro	1.200	1.280	1.240	+++						Montería (Córdoba)	400	450	425	+++				
Cali, Cavasa	800	850	829	-						Pamplona (Norte de Santander)	952	952	952	+				
Cali, Santa Helena	800	900	883	+						San Gil (Santander)	400	500	456	=				
Cartagena, Bazurto	1.200	1.250	1.213	+						Santa Marta (Magdalena)	625	700	663	+++				
Chiquinquirá (Boyacá)	700	1.250	975	+						Sincedejo (Sucre)	375	400	394	-				
Cúcuta, Cenabastos	1.000	1.000	1.000	+						Socorro (Santander)	1.120	1.200	1.173	=				
Duitama (Boyacá)	600	1.000	802	-						Tunja, Complejo de Servicios del Sur	667	733	676	-				
Ibaqué, Plaza La 21	750	1.200	936	-						Valledupar, Mercabastos	500	550	513	+				
La Ceja (Antioquia)	900	1.000	983	--						Valledupar, Mercado Nuevo	500	550	517	=				
Medellín, Central										Yuca ICA								
Mayorista de Antioquia	700	1.000	880	--						Armenia, Mercar	1.000	1.120	1.057	=				
Medellín, Plaza										Armenia, Retiro	840	880	866	-				
Minorista José María Villa	600	800	711	-						Cali, Cavasa	1.120	1.120	1.120	+				
Montería (Córdoba)	550	625	592	-						Cali, Santa Helena	920	1.080	985	-				
Neiva, Surabastos	700	1.100	970	-						Cartago (Valle del Cauca)	1.200	1.280	1.220	=				
Palmira (Valle del Cauca)	900	900	900	-						Florencia (Caquetá)	640	720	668	--				
Pamplona (Norte de Santander)	778	1.000	895	+						Manizales (Caldas)	1.200	1.280	1.227	=				
Pereira, La 41	700	800	717	-						Neiva, Surabastos	600	1.200	981	+				
Pereira, Mercasa	700	900	783	-						Palmira (Valle del Cauca)	1.120	1.120	1.120	+				
Popayán (Cauca)	880	920	913	+						Pasto, El Potrerillo	571	714	637	--				
Rionegro (Antioquia)	1.400	1.600	1.494	+						Pereira, La 41	1.000	1.200	1.090	-				
San Gil (Santander)	400	800	551	+						Pereira, Mercasa	1.160	1.200	1.180	=				
Santa Bárbara (Antioquia)	800	1.000	925	++						Popayán (Cauca)	833	883	853	+				
Santa Marta (Magdalena)	1.350	1.560	1.462	-						Tuluá (Valle del Cauca)	1.120	1.200	1.133	-				
Sincedejo (Sucre)	900	960	940	+						Yuca llanera								
Socorro (Santander)	480	560	507	=						Bogotá, D. C., Corabastos	933	1.000	996	-				
Sogamoso (Boyacá)	600	909	769	+						Duitama (Boyacá)	733	767	750	-				
Tuluá (Valle del Cauca)	900	1.000	988	++						San Gil (Santander)	952	1.000	968	=				
Tunja, Complejo de Servicios del Sur	900	1.000	950	=						Sogamoso (Boyacá)	667	733	689	=				
Valledupar, Mercabastos	810	900	888	+						Ubaté (Cundinamarca)	733	833	783	--				
Valledupar, Mercado Nuevo	810	900	885	+						Villavicencio, CAV	533	600	575	-				
Villavicencio, CAV	960	1.040	1.003	+						Yopal (Casanare)	600	667	633	---				
Yopal (Casanare)	880	960	920	-						Plátano hartón verde ecuatoriano								
Plátano hartón verde ecuatoriano										Ipiales (Nariño), Ipiales somos todos	833	900	881	-				
Ipiales (Nariño), Ipiales somos todos	833	900	881	-						Pasto, El Potrerillo	833	1.000	928	-				
Pasto, El Potrerillo	833	1.000	928	-						Popayán (Cauca)	933	967	944	+				
Popayán (Cauca)	933	967	944	+														

Tendencias:

(---) Variación mayor al -20 %
 (--) Variación entre -10 % y -20 %
 (-) Variación entre 0 % y -10 %

(=) Variación igual a 0 %

(+) Variación entre 0 % y 10 %

(+ +) Variación entre 10 % y 20 %

(+++) Variación mayor al 20 %

(n.d.) No determinado

Granos, carnes y procesados

Mayor abastecimiento de lenteja importada

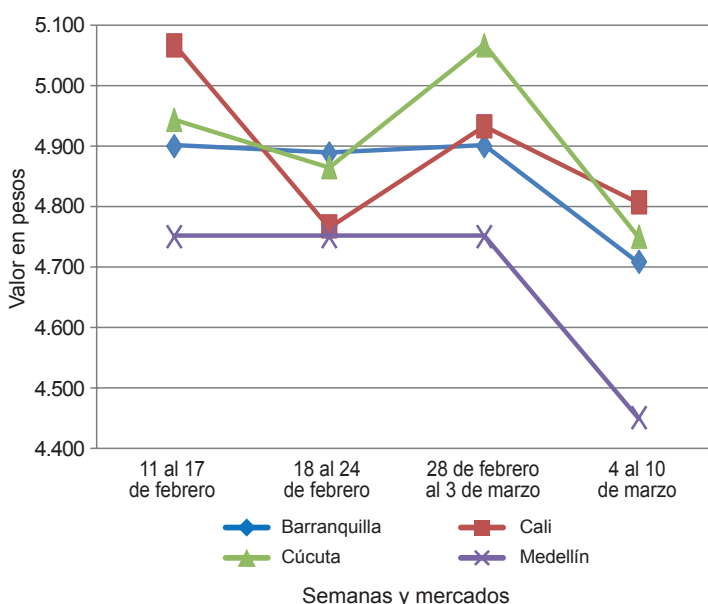
A lo largo de la presente semana se registró una tendencia a la baja en los precios mayoristas de la lenteja importada. De acuerdo con los comerciantes, esta situación se debió a la buena oferta con la que se contó, procedente de Canadá. Esta reducción se presentó en trece de los treinta y cinco mercados donde se comercializó. En Barranquilla, por ejemplo, el kilo se negoció a \$4.708, lo que indicó una reducción del 3,92 % en el precio.

Una situación similar se presentó en las cotizaciones del queso costeño, y esta vez la caída se registró en doce de los veintisiete mercados donde se vendió. El abastecimiento de este producto también aumentó desde la Costa Atlántica, lo que sumado al bajo nivel de demanda ocasionó la caída. En Armenia e Ibagué, por ejemplo, el precio bajó un 8,85 %, en promedio, vendiéndose el kilo a \$8.667 y a \$10.000, respectivamente.

De igual manera, los precios del pollo entero fresco sin vísceras, las alas con costillar y la pierna pernil con rabadilla reportaron un descenso respecto a la semana anterior. De acuerdo con los mayoristas, la razón de esta tendencia fue la mayor oferta desde Santander y Valle del Cauca y el bajo nivel de ventas. En el caso de la pierna pernil, el kilo se cotizó a \$5.000 en el Frigorífico de Guadalupe, en Bogotá, lo que representó una reducción del 6,24 % respecto a la semana pasada.

Asimismo, bajaron las cotizaciones de la panela cuadrada blanca y morena pues se contó con una mayor producción desde Vélez, Mogotes (Santander), Monquirá, Santana (Boyacá) y Villeta (Cundinamarca). En el caso de la presentación morena, la reducción se registró en diecinueve de los veinticinco mercados donde se comercializó. En Bucaramanga, por ejemplo, el precio se redujo un 5,63 % y el kilo se vendió a \$3.922.

Gráfico 7. Comportamiento de los precios de la lenteja importada 2017 (11 de febrero al 10 de marzo)



Fuente: DANE, Sipsa.

Cuadro 4. Mercados mayoristas. Precios de venta de granos y cereales 2017 (4 al 10 de marzo)

Productos y mercados	Pesos por kilogramo			Tendencia
	Mínimo	Máximo	Medio	
Arroz blanco importado				
Pasto, El Potrerillo	3.533	3.600	3.570	-
Arroz de primera				
Arauca (Arauca)	3.360	3.400	3.373	+
Armenia, Mercar	2.720	2.800	2.766	-
Barranquilla, Barranquillita	2.600	2.622	2.609	-
Barranquilla, Granabastos	2.578	2.600	2.594	=
Bogotá, D. C., Corabastos	2.360	2.400	2.385	-
Bogotá, D. C., Paloquemao	2.400	2.640	2.533	-
Bogotá, D. C., Plaza España	2.560	2.720	2.667	-
Bucaramanga, Mercados del centro	2.920	2.960	2.933	=
Buenaventura (Valle del Cauca)	2.800	2.880	2.848	-
Cali, La Floresta	2.300	2.800	2.557	-
Cali, Santa Helena	2.624	3.100	2.872	-
Cali, Siloé	2.300	2.800	2.550	-
Cartagena, Bazurto	2.622	2.667	2.644	=
Cartago (Valle del Cauca)	2.776	2.800	2.784	-
Cúcuta, Cenabastos	2.667	2.700	2.683	-
Florencia (Caquetá)	2.872	2.880	2.878	+
Manizales (Caldas)	2.800	2.840	2.830	=
Medellín, Central				
Mayorista de Antioquia	2.640	2.720	2.692	-
Medellín, Plaza				
Minorista José María Villa	2.720	2.720	2.720	n.d.
Montería (Córdoba)	2.333	2.444	2.389	=

Productos y mercados	Pesos por kilogramo			Tendencia
	Mínimo	Máximo	Medio	
Arroz de primera (continuación)				
Neiva, Surabastos	2.640	2.720	2.680	+
Palmira (Valle del Cauca)	2.300	2.824	2.571	++
Pamplona (Norte de Santander)	2.600	2.667	2.650	=
Pasto, El Potrerillo	3.140	3.360	3.220	=
Pereira, Mercasa	2.840	2.854	2.847	=
Popayán (Cauca)	3.000	3.040	3.013	=
Santa Marta (Magdalena)	2.280	2.320	2.305	=
Sincedejo (Sucre)	2.178	2.220	2.193	+
Tuluá (Valle del Cauca)	2.290	2.800	2.565	-
Tunja, Complejo de Servicios del Sur	2.600	2.600	2.600	+
Valledupar, Mercado Nuevo	2.240	2.340	2.280	=
Villavicencio, CAV	2.760	2.800	2.770	+
Arroz de segunda				
Barranquilla, Barranquillita	2.322	2.338	2.331	-
Barranquilla, Granabastos	2.356	2.367	2.358	+
Bogotá, D. C., Corabastos	2.160	2.200	2.180	=
Cartagena, Bazurto	2.222	2.222	2.222	=
Pereira, Mercasa	2.480	2.726	2.603	=
Santa Marta (Magdalena)	2.060	2.200	2.140	=
Sincedejo (Sucre)	2.089	2.111	2.100	=
Arroz excelso				
Barranquilla, Barranquillita	2.864	2.936	2.894	-
Barranquilla, Granabastos	2.912	3.017	2.963	+


**Cuadro 4. Mercados mayoristas. Precios de venta de granos y cereales (continuación)
2017 (4 al 10 de marzo)**

Productos y mercados	Pesos por kilogramo				Tendencia	Productos y mercados	Pesos por kilogramo				Tendencia
	Mínimo	Máximo	Medio				Mínimo	Máximo	Medio		
Arroz excelso (continuación)						Frijol cabeza negra importado (continuación)					
Bucaramanga, Centroabastos	2.800	2.920	2.848		+	Cartagena, Bazurto	4.400	4.400	4.400		=
Cartagena, Bazurto	2.720	2.720	2.720		=	Santa Marta (Magdalena)	4.000	4.318	4.193		=
Ibagué, Plaza La 21	2.240	2.608	2.425		-	Frijol cabeza negra nacional					
Montería (Córdoba)	2.920	2.960	2.950		=	Barranquilla, Granabastos	3.450	3.590	3.506		=
Santa Marta (Magdalena)	2.840	2.920	2.880		=	Cartagena, Bazurto	3.000	3.200	3.100		--
Sincelejo (Sucre)	2.480	2.600	2.540		=	Montería (Córdoba)	2.000	2.240	2.095		=
Valledupar, Mercado Nuevo	2.720	2.800	2.773		=	Sincelejo (Sucre)	3.000	3.000	3.000		=
						Valledupar, Mercado Nuevo	4.000	4.000	4.000		=
Arroz sopa cristal						Frijol calima					
Bucaramanga, Centroabastos	1.240	1.400	1.307		=	Bucaramanga, Centroabastos	4.000	4.400	4.200		+
Bucaramanga, Mercados del centro	1.200	1.440	1.280		=	Buenaventura (Valle del Cauca)	3.600	3.640	3.627		+
Montería (Córdoba)	1.320	1.440	1.390		+	Cali, La Floresta	3.900	4.000	3.967		+
Arveja amarilla seca importada						Cali, Santa Helena	4.000	4.200	4.090		-
Bucaramanga, Centroabastos	1.900	1.900	1.900		=	Cali, Siloé	4.880	5.120	5.000		+
Bucaramanga, Mercados del centro	2.190	2.190	2.190		=	Palmira (Valle del Cauca)	3.580	4.000	3.790		++
Cúcuta, Cenabastos	1.800	2.300	1.993		-	Pasto, El Potrerillo	4.640	4.800	4.720		-
Cúcuta, La Nueva Sexta	1.900	2.240	2.080		+	Popayán (Cauca)	5.840	5.920	5.867		-
Ibagué, Plaza La 21	1.700	1.770	1.740		=	Tuluá (Valle del Cauca)	3.288	3.600	3.478		=
Pamplona (Norte de Santander)	2.348	2.435	2.370		-	Frijol cargamento blanco					
Arveja verde seca importada						El Carmen de Viboral (Antioquia)	5.400	5.800	5.650		=
Armenia, Mercar	2.278	2.414	2.363		+	Marinilla (Antioquia)	5.500	5.700	5.588		-
Barranquilla, Barranquillita	1.750	1.850	1.795		+	Medellín, Central					
Bogotá, D. C., Corabastos	2.000	2.180	2.070		+	Mayorista de Antioquia	6.500	6.500	6.500		+
Bogotá, D. C., Paloquemao	2.600	2.880	2.760		+	Medellín, Plaza					
Bogotá, D. C., Plaza España	2.400	2.560	2.453		+	Minorista José María Villa	6.000	6.200	6.133		n.d.
Bucaramanga, Centroabastos	1.800	1.800	1.800		=	Peñol (Antioquia)	5.300	5.800	5.550		-
Bucaramanga, Mercados del centro	1.900	2.000	1.967		+	San Vicente (Antioquia)	5.500	5.650	5.575		-
Buenaventura (Valle del Cauca)	1.760	1.760	1.760		-	Sonsón (Antioquia)	5.273	5.455	5.364		+
Cali, La Floresta	2.600	2.600	2.600		+	Frijol cargamento rojo					
Cali, Santa Helena	2.152	2.200	2.166		+	Armenia, Mercar	4.508	4.648	4.569		+
Cali, Siloé	2.480	2.600	2.533		+	Bogotá, D. C., Corabastos	4.080	4.160	4.140		+
Cartagena, Bazurto	2.200	2.300	2.250		=	Bogotá, D. C., Paloquemao	4.800	4.960	4.907		+
Cúcuta, Cenabastos	1.800	2.300	2.000		=	Bogotá, D. C., Plaza España	5.600	6.080	5.760		-
Cúcuta, La Nueva Sexta	1.800	2.240	2.013		+	Cartago (Valle del Cauca)	4.440	4.800	4.680		=
Manizales (Caldas)	2.203	2.643	2.390		-	El Carmen de Viboral (Antioquia)	4.200	4.500	4.350		+
Medellín, Central						Ibagué, Plaza La 21	3.360	4.080	3.755		+
Mayorista de Antioquia	1.800	2.160	2.000		+	Manizales (Caldas)	4.405	5.066	4.772		-
Medellín, Plaza						Marinilla (Antioquia)	4.250	4.350	4.300		+
Minorista José María Villa	3.000	3.200	3.080		n.d.	Medellín, Central					
Palmira (Valle del Cauca)	2.000	2.400	2.200		-	Mayorista de Antioquia	4.400	4.800	4.550		+
Pamplona (Norte de Santander)	2.261	2.348	2.290		+	Medellín, Plaza					
Pasto, El Potrerillo	2.720	2.960	2.827		=	Minorista José María Villa	4.800	5.000	4.867		n.d.
Pereira, Mercasa	1.835	2.000	1.918		=	Peñol (Antioquia)	4.000	4.300	4.175		+
Santa Marta (Magdalena)	2.545	2.909	2.750		=	Pereira, Mercasa	4.250	4.400	4.325		+
Sincelejo (Sucre)	2.200	2.200	2.200		=	San Vicente (Antioquia)	4.200	4.300	4.260		+
Tuluá (Valle del Cauca)	1.824	2.040	1.906		=	Tunja, Complejo de Servicios del Sur	3.360	3.520	3.440		+
Tunja, Complejo de Servicios del Sur	2.240	2.300	2.270		=	Frijol nima calima					
Valledupar, Mercado Nuevo	2.500	3.000	2.667		=	Armenia, Mercar	4.136	4.256	4.196		+
Villavicencio, CAV	2.261	2.522	2.337		+	Bogotá, D. C., Corabastos	3.360	3.520	3.480		-
Cuchuco de cebada						Bogotá, D. C., Paloquemao	4.000	4.160	4.053		-
Arauca (Arauca)	4.200	4.200	4.200		=	Bogotá, D. C., Plaza España	4.800	5.120	5.013		-
Bucaramanga, Centroabastos	1.840	2.000	1.907		=	Cartago (Valle del Cauca)	3.600	3.760	3.680		=
Bucaramanga, Mercados del centro	1.920	2.000	1.960		=	Florencia (Caquetá)	4.160	4.320	4.235		-
Ibagué, Plaza La 21	2.800	3.488	3.144		n.d.	Manizales (Caldas)	3.524	4.405	4.038		=
Cuchuco de maíz						Medellín, Central					
Arauca (Arauca)	2.900	2.900	2.900		=	Mayorista de Antioquia	3.200	4.100	3.650		=
Bucaramanga, Centroabastos	2.040	2.200	2.097		+	Neiva, Surabastos	3.600	3.896	3.794		+
Bucaramanga, Mercados del centro	2.000	2.080	2.032		+	Frijol palomito importado					
Cali, La Floresta	1.140	1.200	1.170		+	Barranquilla, Barranquillita	3.500	3.550	3.518		-
Cali, Siloé	1.200	1.200	1.200		=	Barranquilla, Granabastos	3.850	4.000	3.933		=
Florencia (Caquetá)	1.776	1.824	1.800		+	Cartagena, Bazurto	4.800	5.000	4.950		=
Montería (Córdoba)	1.100	1.200	1.145		=	Santa Marta (Magdalena)	4.182	4.364	4.284		=
Popayán (Cauca)	1.288	1.320	1.304		=	Frijol radical					
Sincelejo (Sucre)	1.250	1.300	1.283		=	Bogotá, D. C., Corabastos	3.680	3.680	3.680		-
Frijol bolón						Bogotá, D. C., Paloquemao	4.000	4.160	4.053		-
Armenia, Mercar	5.192	5.488	5.373		-	Bucaramanga, Centroabastos	3.800	4.200	4.000		+
Bogotá, D. C., Corabastos	4.400	4.480	4.452		+	Bucaramanga, Mercados del centro	3.800	3.800	3.800		=
Bogotá, D. C., Plaza España	6.000	6.400	6.267		n.d.	Cartago (Valle del Cauca)	4.000	4.440	4.280		=
Bucaramanga, Centroabastos	5.400	5.400	5.400		n.d.	Medellín, Central					
Cartago (Valle del Cauca)	5.200	5.600	5.400		=	Mayorista de Antioquia	3.200	3.600	3.375		+
Pasto, El Potrerillo	7.360	7.520	7.440		-	Frijol Uribe rosado					
Pereira, Mercasa	4.200	4.250	4.225		-	Cartago (Valle del Cauca)	3.896	4.000	3.965		=
Popayán (Cauca)	8.160	8.320	8.240		-	Medellín, Central					
Tuluá (Valle del Cauca)	5.440	5.600	5.520		-	Mayorista de Antioquia	2.800	3.000	2.950		=
Tunja, Complejo de Servicios del Sur	4.480	4.800	4.640		+	Pereira, Mercasa	3.250	3.330	3.290		=
Villavicencio, CAV	4.826	5.217	4.989		+						
Frijol cabeza negra importado											
Barranquilla, Barranquillita	3.250	3.300	3.283		-						

Cuadro 4. Mercados mayoristas. Precios de venta de granos y cereales (conclusión)
2017 (4 al 10 de marzo)

Productos y mercados	Pesos por kilogramo			
	Mínimo	Máximo	Medio	Tendencia
Frijol Zaragoza				
Barranquilla, Barranquillita	4.200	4.300	4.258	=
Barranquilla, Granabastos	4.100	4.200	4.163	=
Cartagena, Bazurto	5.000	5.000	5.000	=
Cúcuta, Cenabastos	4.500	4.800	4.667	=
Cúcuta, La Nueva Sexta	4.500	5.000	4.667	+
Montería (Córdoba)	5.000	5.140	5.085	-
Sincelejo (Sucre)	3.900	4.500	4.225	-
Valledupar, Mercado Nuevo	5.000	5.000	5.000	=
Garbanzo importado				
Arauca (Arauca)	3.200	3.200	3.200	=
Armenia, Mercar	5.595	5.775	5.678	+
Bogotá, D. C., Paloquemao	6.000	6.400	6.133	-
Bogotá, D. C., Plaza España	5.200	5.440	5.307	-
Bucaramanga, Centroabastos	5.200	5.400	5.300	=
Bucaramanga, Mercados del centro	5.800	5.800	5.800	=
Cúcuta, Cenabastos	5.500	6.500	6.133	n.d.
Cúcuta, La Nueva Sexta	5.240	5.400	5.320	+
Medellín, Central				
Mayorista de Antioquia	4.320	5.000	4.730	-
Medellín, Plaza				
Minorista José María Villa	5.656	5.920	5.792	n.d.
Neiva, Surabastos	4.720	5.600	5.300	+
Pamplona (Norte de Santander)	5.130	5.565	5.326	-
Pereira, Mercasa	5.000	5.380	5.190	+
Tunja, Complejo de Servicios del Sur	5.600	6.000	5.800	=
Villavicencio, CAV	4.440	4.800	4.590	+
Lenteja importada				
Arauca (Arauca)	5.888	5.888	5.888	=
Armenia, Mercar	5.062	5.401	5.266	-
Barranquilla, Barranquillita	4.680	4.750	4.708	-
Barranquilla, Granabastos	4.600	4.750	4.688	=
Bogotá, D. C., Corabastos	4.800	4.880	4.850	+
Bogotá, D. C., Paloquemao	5.600	5.600	5.600	-
Bogotá, D. C., Plaza España	4.800	5.120	4.987	+
Bucaramanga, Centroabastos	4.400	4.400	4.400	=
Bucaramanga, Mercados del centro	5.400	5.400	5.400	=
Buenaventura (Valle del Cauca)	3.840	3.920	3.880	-
Cali, La Floresta	4.700	5.000	4.807	-
Cali, Santa Helena	4.360	4.560	4.470	+
Cartagena, Bazurto	5.000	5.000	5.000	=
Cartago (Valle del Cauca)	4.696	4.720	4.707	-
Cúcuta, La Nueva Sexta	4.500	5.000	4.750	-
Florencia (Caquetá)	4.360	4.480	4.435	+
Ibagué, Plaza La 21	4.260	4.440	4.375	=
Manizales (Caldas)	5.110	5.727	5.308	=
Medellín, Central				
Mayorista de Antioquia	4.160	4.640	4.450	-
Medellín, Plaza				
Minorista José María Villa	5.200	5.520	5.347	n.d.
Montería (Córdoba)	4.000	4.200	4.085	=
Neiva, Surabastos	4.640	4.880	4.760	+
Palmira (Valle del Cauca)	4.500	4.800	4.650	-
Pamplona (Norte de Santander)	4.696	4.957	4.870	-
Pasto, El Potrerillo	5.040	5.200	5.120	=
Pereira, Mercasa	4.500	4.555	4.528	=
Santa Marta (Magdalena)	5.091	5.364	5.250	=
Sincelejo (Sucre)	4.800	5.000	4.950	-
Tuluá (Valle del Cauca)	4.264	4.840	4.576	=
Tunja, Complejo de Servicios del Sur	4.800	5.200	5.000	+
Valledupar, Mercado Nuevo	5.000	5.500	5.167	+
Villavicencio, CAV	4.783	5.130	4.937	-
Maíz amarillo cáscara				
Bogotá, D. C., Corabastos	778	800	790	+
Bogotá, D. C., Paloquemao	1.360	1.440	1.413	+
Cartagena, Bazurto	920	920	920	=
Manizales (Caldas)	1.120	1.280	1.200	=
Medellín, Central				
Mayorista de Antioquia	900	1.000	950	--
Medellín, Plaza				
Minorista José María Villa	950	1.000	983	n.d.
Montería (Córdoba)	780	840	815	-
Neiva, Surabastos	839	935	887	-
Pasto, El Potrerillo	1.200	1.275	1.242	=
Maíz amarillo cáscara importado				
Medellín, Central				
Mayorista de Antioquia	800	820	805	-
Maíz amarillo trillado				
Armenia, Mercar	1.160	1.260	1.207	-
Barranquilla, Barranquillita	1.400	1.413	1.407	-
Barranquilla, Granabastos	1.350	1.440	1.393	-
Cali, Santa Helena	1.500	1.520	1.510	+
Cali, Siloé	1.520	1.520	1.520	-
Cartagena, Bazurto	1.625	1.625	1.625	=
Medellín, Central				
Mayorista de Antioquia	1.100	1.300	1.200	-
Medellín, Plaza				
Minorista José María Villa	1.125	1.150	1.142	n.d.
Montería (Córdoba)	1.100	1.200	1.140	-
Pasto, El Potrerillo	1.680	1.920	1.813	=
Santa Marta (Magdalena)	1.340	1.500	1.427	=
Sincelejo (Sucre)	1.111	1.178	1.150	=
Tuluá (Valle del Cauca)	1.320	1.360	1.335	=
Maíz blanco cáscara				
Medellín, Central				
Mayorista de Antioquia	920	950	943	--
San Vicente (Antioquia)	900	1.000	963	--
Maíz blanco retrillado				
Cartago (Valle del Cauca)	1.360	1.380	1.367	-
Maíz blanco trillado				
Armenia, Mercar	1.300	1.400	1.353	+
Barranquilla, Barranquillita	1.663	1.675	1.670	-
Barranquilla, Granabastos	1.525	1.550	1.541	=
Bogotá, D. C., Corabastos	1.520	1.560	1.545	+
Bogotá, D. C., Paloquemao	1.600	1.760	1.653	-
Bogotá, D. C., Plaza España	1.520	1.600	1.573	+
Cali, La Floresta	1.520	1.560	1.533	-
Cali, Siloé	1.520	1.520	1.520	-
Cartagena, Bazurto	1.950	1.950	1.950	=
Cartago (Valle del Cauca)	1.320	1.340	1.327	=
Cúcuta, Cenabastos	1.400	1.600	1.487	=
Cúcuta, La Nueva Sexta	1.750	1.833	1.778	+
Ibagué, Plaza La 21	1.280	1.380	1.310	-
Manizales (Caldas)	1.520	1.520	1.520	=
Medellín, Central				
Mayorista de Antioquia	1.200	1.300	1.250	-
Medellín, Plaza				
Minorista José María Villa	1.360	1.400	1.380	n.d.
Montería (Córdoba)	1.120	1.200	1.165	-
Neiva, Surabastos	1.440	1.480	1.465	+
Palmira (Valle del Cauca)	1.510	1.600	1.555	+
Pereira, Mercasa	1.320	1.510	1.415	=
Popayán (Cauca)	1.540	1.560	1.553	=
Sincelejo (Sucre)	1.378	1.378	1.378	=
Tuluá (Valle del Cauca)	1.380	1.400	1.395	=
Valledupar, Mercado Nuevo	1.300	1.360	1.320	=
Villavicencio, CAV	1.520	1.680	1.560	+
Maíz pira				
Arauca (Arauca)	3.100	3.100	3.100	=
Bogotá, D. C., Corabastos	2.160	2.240	2.220	+
Bogotá, D. C., Plaza España	2.360	2.480	2.413	+
Bucaramanga, Centroabastos	2.733	2.762	2.748	+
Bucaramanga, Mercados del centro	2.738	2.976	2.857	+
Cúcuta, Cenabastos	2.200	2.400	2.300	=
Cúcuta, La Nueva Sexta	2.280	2.320	2.307	+
Medellín, Central				
Mayorista de Antioquia	2.400	2.600	2.460	=
Medellín, Plaza				
Minorista José María Villa	2.800	2.960	2.907	n.d.
Villavicencio, CAV	2.391	2.470	2.422	+

Tendencias:

(-- --) Variación mayor al -20 %
(- -) Variación entre -10 % y -20 %
(-) Variación entre 0 % y -10 %

(=) Variación igual a 0 %

(+) Variación entre 0 % y 10 %

(+ +) Variación entre 10 % y 20 %

(+ + +) Variación mayor al 20 %

(n.d.) No determinado


**Cuadro 5. Mercados mayoristas. Precios de venta de huevos y lácteos
2017 (4 al 10 de marzo)**

Productos y mercados	Pesos por kilogramo				Tenden- cia	Productos y mercados	Pesos por kilogramo				Tenden- cia
	Mínimo	Máximo	Medio				Mínimo	Máximo	Medio		
Huevo blanco A						Huevo rojo AA (continuación)					
Buenaventura (Valle del Cauca)	327	333	329	-		Montería (Córdoba)	293	300	297	+	
Cartago (Valle del Cauca)	220	223	222	-		Neiva, Surabastos	250	270	260	-	
Manizales (Caldas)	240	250	248	=		Palmira (Valle del Cauca)	267	273	270	=	
Medellín, Central						Pamplona (Norte de Santander)	244	256	251	+	
Mayorista de Antioquia	240	260	249	-		Pasto, El Potrerillo	247	250	248	+	
Medellín, Plaza						Popayán (Cauca)	300	310	306	=	
Minorista José María Villa	245	257	250	+		Sincelejo (Sucre)	240	243	242	=	
Pereira, La 41	250	250	250	=		Tuluá (Valle del Cauca)	243	247	245	=	
Huevo blanco AA						Valledupar, Mercado Nuevo	237	240	238	-	
Cartago (Valle del Cauca)	230	233	231	--		Villavicencio, CAV	233	253	244	-	
Manizales (Caldas)	250	273	264	=		Huevo rojo B					
Medellín, Central						Armenia, Mercar	240	270	253	=	
Mayorista de Antioquia	260	270	266	-		Barranquilla, Barranquillita	245	250	248	=	
Medellín, Plaza						Barranquilla, Granabastos	240	250	245	=	
Minorista José María Villa	265	273	268	+		Bogotá, D. C., Corabastos	230	250	240	=	
Pereira, La 41	267	267	267	=		Bogotá, D. C., Paloquemao	245	250	248	+	
Huevo blanco B						Bogotá, D. C., Plaza Las Flores	250	250	250	=	
Cartago (Valle del Cauca)	210	213	212	-		Bucaramanga, Centroabastos	215	215	215	+	
Manizales (Caldas)	227	240	233	=		Cúcuta, Cenabastos	217	220	218	+	
Medellín, Central						Ibagué, Plaza La 21	233	250	238	=	
Mayorista de Antioquia	220	245	234	+		Medellín, Central					
Medellín, Plaza						Mayorista de Antioquia	220	240	230	=	
Minorista José María Villa	216	220	218	-		Medellín, Plaza					
Pereira, La 41	240	240	240	=		Minorista José María Villa	217	220	218	-	
Huevo blanco extra						Montería (Córdoba)	233	237	236	+	
Manizales (Caldas)	280	300	295	=		Neiva, Surabastos	220	233	224	-	
Medellín, Central						Sincelejo (Sucre)	223	227	224	=	
Mayorista de Antioquia	300	360	321	+		Villavicencio, CAV	200	226	213	-	
Medellín, Plaza						Huevo rojo extra					
Minorista José María Villa	305	323	312	+		Armenia, Mercar	310	320	313	=	
Pereira, La 41	317	317	317	=		Bogotá, D. C., Corabastos	310	320	317	+	
Huevo rojo A						Bogotá, D. C., Paloquemao	300	310	307	-	
Armenia, Mercar	250	260	253	-		Bogotá, D. C., Plaza Las Flores	320	350	330	+	
Barranquilla, Barranquillita	260	265	263	+		Bucaramanga, Centroabastos	280	280	280	+	
Barranquilla, Granabastos	260	265	261	=		Cali, La Floresta	293	317	305	+	
Bogotá, D. C., Corabastos	250	260	257	-		Cúcuta, Cenabastos	272	280	276	-	
Bogotá, D. C., Paloquemao	250	270	260	+		Ibagué, Plaza La 21	300	333	321	=	
Bogotá, D. C., Plaza Las Flores	270	280	273	-		Medellín, Central					
Bucaramanga, Centroabastos	220	220	220	-		Mayorista de Antioquia	300	360	321	=	
Cali, Santa Helena	260	267	262	-		Medellín, Plaza					
Cali, Siloé	273	273	273	+		Minorista José María Villa	320	323	322	+	
Cartagena, Bazurto	233	240	236	-		Neiva, Surabastos	280	300	293	-	
Cartago (Valle del Cauca)	220	223	222	-		Palmira (Valle del Cauca)	297	300	298	=	
Cúcuta, Cenabastos	230	230	230	+		Pasto, El Potrerillo	282	297	288	+	
Ibagué, Plaza La 21	243	267	257	=		Villavicencio, CAV	276	300	286	+	
Medellín, Central						Leche en polvo					
Mayorista de Antioquia	240	260	254	+		Arauca (Arauca)	13.754	13.754	13.754	=	
Medellín, Plaza						Armenia, Mercar	17.813	22.639	19.783	+	
Minorista José María Villa	245	257	250	+		Barranquilla, Granabastos	19.965	21.181	20.421	-	
Montería (Córdoba)	250	267	259	-		Bogotá, D. C., Corabastos	23.003	23.438	23.264	-	
Neiva, Surabastos	230	250	242	-		Bucaramanga, Centroabastos	23.220	23.333	23.277	+	
Pamplona (Norte de Santander)	228	228	228	+		Bucaramanga, Mercados del centro	22.170	22.639	22.459	=	
Pasto, El Potrerillo	220	237	230	+		Buenaventura (Valle del Cauca)	19.737	21.972	20.645	-	
Popayán (Cauca)	283	287	286	+		Cali, La Floresta	21.579	21.895	21.671	-	
Sincelejo (Sucre)	237	240	239	=		Cali, Santa Helena	19.035	22.135	20.581	-	
Tuluá (Valle del Cauca)	223	227	226	-		Cali, Siloé	20.175	22.222	21.133	-	
Valledupar, Mercado Nuevo	230	233	232	-		Cartago (Valle del Cauca)	18.184	21.701	20.104	=	
Villavicencio, CAV	220	233	225	-		Ibagué, Plaza La 21	17.632	21.053	19.430	n.d.	
Huevo rojo AA						Medellín, Central					
Armenia, Mercar	280	300	287	-		Mayorista de Antioquia	15.825	15.917	15.873	=	
Barranquilla, Barranquillita	270	275	271	=		Palmira (Valle del Cauca)	19.211	22.135	20.674	+	
Barranquilla, Granabastos	270	280	274	=		Pamplona (Norte de Santander)	11.667	12.083	11.861	--	
Bogotá, D. C., Corabastos	280	280	280	-		Pasto, El Potrerillo	19.211	21.204	20.262	=	
Bogotá, D. C., Paloquemao	270	280	273	-		Pereira, Mercasa	23.639	23.639	23.639	=	
Bogotá, D. C., Plaza Las Flores	290	320	300	=		Popayán (Cauca)	17.719	20.052	18.900	=	
Bucaramanga, Centroabastos	230	230	230	-		Tuluá (Valle del Cauca)	18.640	22.908	20.659	=	
Cali, Galería Alameda	270	277	273	+		Villavicencio, CAV	22.569	22.830	22.726	=	
Cali, La Floresta	250	267	261	-		Queso campesino					
Cali, Santa Helena	300	317	304	+		Armenia, Mercar	11.000	12.000	11.400	-	
Cali, Siloé	280	287	283	+		Bogotá, D. C., Corabastos	8.000	8.400	8.100	+	
Cartago (Valle del Cauca)	230	233	231	-		Bogotá, D. C., Paloquemao	8.400	9.000	8.733	+	
Cúcuta, Cenabastos	240	244	242	+		Bogotá, D. C., Plaza España	8.000	8.000	8.000	-	
Ibagué, Plaza La 21	260	300	278	+		Bogotá, D. C., Plaza Las Flores	7.200	7.600	7.400	-	
Medellín, Central						Bucaramanga, Mercados del centro	9.000	9.000	9.000	=	
Mayorista de Antioquia	260	270	266	-		Cali, Galería Alameda	9.000	9.800	9.425	-	
Medellín, Plaza						Cali, La Floresta	10.000	11.600	10.700	+	
Minorista José María Villa	265	273	268	+		Cali, Santa Helena	10.000	11.000	10.500	+	
						Cali, Siloé	9.600	10.000	9.700	+	

Cuadro 5. Mercados mayoristas. Precios de venta de huevos y lácteos (conclusión) 2017 (4 al 10 de marzo)

Productos y mercados	Pesos por kilogramo			Tendencia	Productos y mercados	Pesos por kilogramo			Tendencia
	Mínimo	Máximo	Medio			Mínimo	Máximo	Medio	
Queso campesino (continuación)					Queso costeño (continuación)				
Cúcuta, Cenabastos	9.500	9.500	9.500	=	Villavicencio, CAV	8.600	10.000	9.200	-
Ibagué, Plaza La 21	7.600	9.000	8.350	=	Queso cuajada				
Manizales (Caldas)	7.600	8.000	7.800	=	Armenia, Mercar	7.000	7.600	7.200	+
Medellín, Central					Bogotá, D. C., Corabastos	9.000	9.000	9.000	=
Mayorista de Antioquia	9.000	11.800	10.533	+	Bogotá, D. C., Paloquemao	8.400	9.000	8.733	-
Montería (Córdoba)	11.500	12.000	11.875	+	Bogotá, D. C., Plaza Las Flores	8.000	8.000	8.000	=
Palmira (Valle del Cauca)	9.400	9.500	9.450	-	Bucaramanga, Mercados del centro	9.000	9.000	9.000	=
Pereira, La 41	9.000	10.000	9.500	=	Buenaventura (Valle del Cauca)	9.000	9.000	9.000	-
Tuluá (Valle del Cauca)	9.800	10.000	9.933	=	Cali, Galería Alameda	6.500	7.600	7.025	+
Villavicencio, CAV	9.000	9.000	9.000	=	Cali, La Floresta	7.300	7.400	7.367	+
Queso Caquetá					Cali, Santa Helena	6.800	7.000	6.950	+
Cali, Galería Alameda	10.000	10.500	10.250	-	Cali, Siloé	7.300	7.600	7.475	+
Cali, La Floresta	10.000	11.000	10.500	-	Cartago (Valle del Cauca)	7.200	7.200	7.200	=
Cali, Santa Helena	10.000	10.000	10.000	-	Cúcuta, Cenabastos	8.500	9.000	8.750	=
Palmira (Valle del Cauca)	9.000	9.000	9.000	=	Ibagué, Plaza La 21	10.000	10.000	10.000	n.d.
Popayán (Cauca)	10.500	10.600	10.533	+	Medellín, Central	8.500	9.400	8.967	-
Tuluá (Valle del Cauca)	9.000	9.200	9.133	=	Mayorista de Antioquia				
Queso costeño					Medellín, Plaza				
Armenia, Mercar	8.400	8.800	8.667	-	Minorista José María Villa	8.800	9.000	8.867	=
Barranquilla, Barranquillita	11.700	11.900	11.775	-	Palmira (Valle del Cauca)	6.500	6.800	6.650	=
Barranquilla, Granabastos	11.600	11.800	11.700	+	Pereira, La 41	9.500	9.600	9.550	=
Bogotá, D. C., Corabastos	10.000	10.600	10.150	-	Popayán (Cauca)	10.000	10.000	10.000	+
Bogotá, D. C., Paloquemao	10.000	11.000	10.333	-	Tuluá (Valle del Cauca)	6.900	7.000	6.967	=
Bogotá, D. C., Plaza España	10.600	11.000	10.867	-	Villavicencio, CAV	8.400	9.000	8.600	-
Bogotá, D. C., Plaza Las Flores	10.000	11.000	10.233	+	Queso doble crema				
Bucaramanga, Mercados del centro	10.000	11.000	10.667	+	Armenia, Mercar	11.200	12.000	11.675	-
Buenaventura (Valle del Cauca)	12.000	12.000	12.000	-	Bogotá, D. C., Corabastos	9.400	10.000	9.650	+
Cali, Galería Alameda	10.000	10.000	10.000	=	Bogotá, D. C., Paloquemao	8.400	9.200	8.800	=
Cali, La Floresta	10.500	11.000	10.667	=	Bogotá, D. C., Plaza España	9.600	10.000	9.867	=
Cali, Santa Helena	10.000	11.000	10.250	+	Bogotá, D. C., Plaza Las Flores	9.200	10.000	9.600	+
Cali, Siloé	9.600	10.500	10.150	-	Bucaramanga, Mercados del centro	10.000	10.000	10.000	=
Cartagena, Bazaruto	9.500	9.500	9.500	=	Buenaventura (Valle del Cauca)	10.000	10.000	10.000	n.d.
Cartago (Valle del Cauca)	9.000	9.300	9.150	+	Cali, Galería Alameda	10.000	10.500	10.250	-
Cúcuta, Cenabastos	10.500	11.000	10.750	-	Cali, La Floresta	10.800	11.500	11.267	+
Ibagué, Plaza La 21	10.000	10.000	10.000	-	Cali, Santa Helena	9.600	10.000	9.800	-
Manizales (Caldas)	9.000	9.000	9.000	=	Cali, Siloé	10.000	10.000	10.000	=
Medellín, Central					Cúcuta, Cenabastos	9.000	9.500	9.250	-
Mayorista de Antioquia	9.500	11.600	10.275	-	Florencia (Caquetá)	9.600	10.000	9.800	-
Medellín, Plaza					Ibagué, Plaza La 21	10.800	11.000	10.950	-
Minorista José María Villa	10.500	11.000	10.833	=	Medellín, Central				
Montería (Córdoba)	12.500	13.000	12.875	+	Mayorista de Antioquia	9.120	11.520	10.110	-
Palmira (Valle del Cauca)	9.000	9.000	9.000	=	Palmira (Valle del Cauca)	8.600	9.000	8.800	=
Pereira, La 41	11.000	11.000	11.000	=	Popayán (Cauca)	10.600	10.800	10.700	+
Santa Marta (Magdalena)	8.300	9.500	8.750	=	Tuluá (Valle del Cauca)	10.400	11.000	10.667	=
Sincelejo (Sucre)	10.800	11.000	10.900	=	Villavicencio, CAV	10.400	10.400	10.400	=
Valledupar, Mercado Nuevo	11.500	12.500	12.000	=					

Tendencias:

- (--) Variación mayor al -20 %
- (-) Variación entre -10 % y -20 %
- (-) Variación entre 0 % y -10 %

(=) Variación igual a 0 %

(+) Variación entre 0 % y 10 %

(+) Variación entre 10 % y 20 %

(+++) Variación mayor al 20 %

(n.d.) No determinado

Cuadro 6. Mercados mayoristas. Precios de venta de carnes 2017 (4 al 10 de marzo)

Productos y mercados	Pesos por kilogramo			Tendencia	Productos y mercados	Pesos por kilogramo			Tendencia
	Mínimo	Máximo	Medio			Mínimo	Máximo	Medio	
Alas de pollo con costillar					Alas de pollo sin costillar				
Armenia, Mercar	4.400	5.000	4.800	-	Arauca (Arauca)	5.800	5.900	5.833	+
Barranquilla, Barranquillita	3.600	3.700	3.638	-	Armenia, Mercar	5.600	6.200	6.000	-
Barranquilla, Granabastos	3.400	3.600	3.500	=	Bogotá, D. C., Corabastos	5.000	5.400	5.150	+
Bogotá, D. C., Frigorífico Ble Ltda.	4.000	5.000	4.333	+	Bogotá, D. C., Frigorífico Ble Ltda.	5.800	6.600	6.100	+
Bogotá, D. C., Frigorífico Guadalupe	3.200	3.500	3.333	+	Bogotá, D. C., Frigorífico Guadalupe	5.600	5.800	5.667	-
Bogotá, D. C., Plaza Las Flores	2.400	3.000	2.717	=	Bogotá, D. C., Paloquemao	6.000	6.400	6.133	-
Cali, Galería Alameda	4.000	4.400	4.100	-	Bogotá, D. C., Plaza Las Flores	5.400	5.800	5.550	+
Cali, Santa Helena	3.600	4.000	3.800	-	Cúcuta, Cenabastos	4.592	4.700	4.646	-
Cartagena, Bazaruto	4.400	4.500	4.475	-	Medellín, Central				
Florencia (Caquetá)	5.500	5.500	5.500	=	Mayorista de Antioquia	6.000	7.350	6.683	+
Ibagué, Plaza La 21	4.000	4.400	4.133	-					
Montería (Córdoba)	3.800	4.200	4.000	-					
Neiva, Surabastos	4.400	4.400	4.400	=					
Palmira (Valle del Cauca)	4.200	4.600	4.400	+					
Santa Marta (Magdalena)	3.000	3.800	3.475	=					
Sincelejo (Sucre)	4.000	4.200	4.150	-					


Cuadro 6. Mercados mayoristas. Precios de venta de carnes (continuación)
2017 (4 al 10 de marzo)

Productos y mercados	Pesos por kilogramo				Tendencia	Productos y mercados	Pesos por kilogramo				Tendencia
	Mínimo	Máximo	Medio	Precios			Mínimo	Máximo	Medio	Precios	
Alas de pollo sin costillar (continuación)						Carne de cerdo, costilla (continuación)					
Medellín, Plaza Minorista José María Villa	5.200	5.300	5.267		=	Tunja, Complejo de Servicios del Sur	11.000	12.000	11.667		=
Carne de cerdo, brazo con hueso						Vallédupar, Mercado Nuevo	11.000	12.000	11.333		=
Armenia, Frigocafé	10.000	10.000	10.000		=	Villavicencio, CAV	11.000	11.000	11.000		+
Barranquilla, Barranquillita	9.300	9.500	9.425		+	Carne de cerdo en canal					
Bogotá, D. C., Frigorífico Ble Ltda.	9.500	11.000	10.300		+	Armenia, Frigocafé	7.800	7.800	7.800		=
Bogotá, D. C., Frigorífico Guadalupe	9.000	9.800	9.383		-	Bogotá, D. C., Frigorífico Guadalupe	7.440	7.680	7.587		-
Bogotá, D. C., Paloquemao	8.800	9.000	8.933		=	Ibagué, Plaza La 21	7.100	8.400	7.745		+
Bogotá, D. C., Plaza Las Flores	9.000	10.000	9.617		-	Malambo (Atlántico), Carnes y carnes	7.200	7.200	7.200		=
Cartagena, Bazurto	8.000	8.000	8.000		=	Pereira, La 41	7.900	8.000	7.950		-
Cúcuta, Cenabastos	9.000	10.000	9.500		n.d.	Popayán (Cauca)	7.000	7.200	7.067		-
Malambo (Atlántico), Carnes y carnes	7.800	7.800	7.800		=	Carne de cerdo, espinazo					
Montería (Córdoba)	9.000	10.000	9.333		=	Armenia, Frigocafé	7.000	7.000	7.000		=
Sincelejo (Sucre)	8.000	8.000	8.000		=	Bogotá, D. C., Frigorífico Ble Ltda.	5.000	6.000	5.433		--
Vallédupar, Mercado Nuevo	10.000	11.000	10.667		=	Bogotá, D. C., Frigorífico Guadalupe	5.500	6.000	5.833		-
Carne de cerdo, brazo sin hueso						Buenaventura (Valle del Cauca)	9.000	9.600	9.200		+
Armenia, Frigocafé	12.000	12.000	12.000		=	Cali, Santa Helena	6.000	6.600	6.300		+
Barranquilla, Barranquillita	9.900	10.000	9.975		=	Cúcuta, Cenabastos	4.000	4.000	4.000		n.d.
Bogotá, D. C., Frigorífico Ble Ltda.	10.000	11.000	10.475		-	Ibagué, Plaza La 21	3.000	4.800	3.950		+
Bogotá, D. C., Frigorífico Guadalupe	10.000	10.800	10.217		-	Manizales (Caldas)	7.000	8.000	7.333		=
Bogotá, D. C., Paloquemao	9.600	10.000	9.867		=	Medellín, Central					
Bogotá, D. C., Plaza Las Flores	10.000	11.000	10.583		-	Mayorista de Antioquia	5.500	5.600	5.567		-
Buenaventura (Valle del Cauca)	15.000	16.000	15.667		-	Medellín, Plaza					
Cali, Santa Helena	10.600	11.000	10.900		=	Minorista José María Villa	5.800	6.700	6.233		=
Cartagena, Bazurto	12.000	12.000	12.000		=	Montería (Córdoba)	9.000	10.000	9.333		-
Ibagué, Frigorífico Carlina	9.500	9.500	9.500		=	Neiva, Surabastos	4.000	6.000	4.750		++
Ibagué, Plaza La 21	11.000	11.500	11.125		-	Palmira (Valle del Cauca)	5.000	6.000	5.400		=
Malambo (Atlántico), Carnes y carnes	8.900	8.900	8.900		=	Pasto, El Potrerillo	10.800	11.200	11.000		+
Medellín, Central						Pereira, La 41	8.000	8.000	8.000		=
Mayorista de Antioquia	11.000	13.000	11.813		-	Popayán (Cauca)	5.200	5.400	5.333		-
Montería (Córdoba)	13.000	14.000	13.333		-	Tuluá (Valle del Cauca)	6.900	7.000	6.967		-
Palmira (Valle del Cauca)	11.000	11.400	11.133		+	Tunja, Complejo de Servicios del Sur	5.400	6.000	5.700		=
Pasto, El Potrerillo	14.200	14.600	14.367		+	Carne de cerdo, lomo con hueso					
Pereira, La 41	14.000	14.000	14.000		=	Armenia, Frigocafé	15.000	15.000	15.000		=
Popayán (Cauca)	13.400	13.600	13.533		-	Barranquilla, Barranquillita	9.800	10.000	9.938		-
Sincelejo (Sucre)	11.000	12.000	11.750		-	Cartagena, Bazurto	8.000	8.000	8.000		=
Tuluá (Valle del Cauca)	12.600	13.600	13.067		=	Cúcuta, Cenabastos	12.000	13.000	12.500		n.d.
Vallédupar, Mercado Nuevo	12.000	14.000	12.667		=	Cúcuta, La Nueva Sexta	12.000	12.000	12.000		+
Villavicencio, CAV	10.600	11.000	10.900		-	Malambo (Atlántico), Carnes y carnes	9.600	9.600	9.600		=
Carne de cerdo, cabeza de lomo						Sincelejo (Sucre)	8.000	8.000	8.000		=
Armenia, Frigocafé	13.500	13.500	13.500		=	Vallédupar, Mercado Nuevo	8.000	8.000	8.000		=
Bogotá, D. C., Frigorífico Ble Ltda.	10.000	11.000	10.613		-	Carne de cerdo, lomo sin hueso					
Bogotá, D. C., Frigorífico Guadalupe	10.000	10.800	10.217		-	Armenia, Frigocafé	17.000	17.000	17.000		=
Bogotá, D. C., Paloquemao	10.000	11.000	10.333		-	Barranquilla, Barranquillita	13.000	13.200	13.125		+
Bogotá, D. C., Plaza Las Flores	10.000	11.000	10.608		-	Bogotá, D. C., Frigorífico Ble Ltda.	13.000	14.500	13.371		-
Cúcuta, Cenabastos	12.000	12.000	12.000		n.d.	Bogotá, D. C., Frigorífico Guadalupe	13.000	14.000	13.417		-
Cúcuta, La Nueva Sexta	12.000	12.000	12.000		+	Bogotá, D. C., Paloquemao	13.000	14.000	13.333		+
Ibagué, Frigorífico Carlina	9.500	9.500	9.500		=	Bogotá, D. C., Plaza Las Flores	12.000	13.500	12.833		-
Ibagué, Plaza La 21	11.000	11.500	11.125		-	Buenaventura (Valle del Cauca)	17.000	17.000	17.000		+
Villavicencio, CAV	11.000	11.000	11.000		-	Cali, Santa Helena	13.000	14.000	13.500		+
Carne de cerdo, costilla						Cartagena, Bazurto	12.000	12.000	12.000		=
Armenia, Frigocafé	10.000	10.000	10.000		=	Cúcuta, Cenabastos	12.000	13.000	12.500		n.d.
Barranquilla, Barranquillita	9.900	10.000	9.950		=	Florencia (Cauquetá)	16.000	16.000	16.000		=
Bogotá, D. C., Frigorífico Ble Ltda.	11.800	12.500	12.113		+	Ibagué, Frigorífico Carlina	15.000	15.000	15.000		=
Bogotá, D. C., Frigorífico Guadalupe	11.000	11.500	11.083		-	Ibagué, Plaza La 21	12.000	14.700	13.575		-
Bogotá, D. C., Paloquemao	11.400	12.000	11.667		-	Malambo (Atlántico), Carnes y carnes	13.650	13.650	13.650		=
Bogotá, D. C., Plaza Las Flores	11.000	12.000	11.433		=	Manizales (Caldas)	16.000	16.000	16.000		=
Buenaventura (Valle del Cauca)	13.500	14.000	13.833		-	Medellín, Central					
Cali, Santa Helena	10.000	11.800	10.950		-	Mayorista de Antioquia	13.000	14.780	13.927		=
Cartagena, Bazurto	8.000	8.000	8.000		=	Medellín, Plaza					
Cúcuta, Cenabastos	11.000	12.000	11.500		n.d.	Minorista José María Villa	14.200	16.650	15.450		=
Cúcuta, La Nueva Sexta	11.000	12.000	11.500		=	Montería (Córdoba)	14.000	14.000	14.000		--
Florencia (Cauquetá)	14.000	14.000	14.000		=	Neiva, Surabastos	12.000	13.000	12.250		+
Ibagué, Frigorífico Carlina	12.800	12.800	12.800		=	Palmira (Valle del Cauca)	14.000	14.400	14.133		+
Ibagué, Plaza La 21	12.000	13.900	12.725		+	Pasto, El Potrerillo	17.500	17.700	17.600		+
Malambo (Atlántico), Carnes y carnes	9.800	9.800	9.800		=	Pereira, La 41	16.000	16.000	16.000		=
Manizales (Caldas)	12.000	14.000	12.667		=	Sincelejo (Sucre)	12.000	12.000	12.000		=
Medellín, Central						Tuluá (Valle del Cauca)	15.400	16.000	15.600		+
Mayorista de Antioquia	10.800	12.000	11.267		-	Tunja, Complejo de Servicios del Sur	13.000	14.000	13.500		=
Medellín, Plaza						Vallédupar, Mercado Nuevo	16.000	16.000	16.000		=
Minorista José María Villa	13.500	14.000	13.667		=	Carne de cerdo, perril con hueso					
Montería (Córdoba)	9.000	10.000	9.333		-	Armenia, Frigocafé	10.000	10.000	10.000		=
Palmira (Valle del Cauca)	9.000	9.000	9.000		=	Barranquilla, Barranquillita	10.400	10.600	10.525		+
Pasto, El Potrerillo	13.000	13.400	13.167		+	Bogotá, D. C., Frigorífico Ble Ltda.	10.000	11.800	11.100		-
Pereira, La 41	14.000	14.000	14.000		=	Bogotá, D. C., Frigorífico Guadalupe	10.000	10.500	10.167		-
Popayán (Cauca)	9.200	9.200	9.200		-	Bogotá, D. C., Plaza Las Flores	10.000	11.500	10.500		-
Tuluá (Valle del Cauca)	11.000	12.000	11.667		=	Cartagena, Bazurto	8.000	8.000	8.000		=

Cuadro 6. Mercados mayoristas. Precios de venta de carnes (continuación)
2017 (4 al 10 de marzo)

Productos y mercados	Pesos por kilogramo				Tendencia	Productos y mercados	Pesos por kilogramo				Tendencia
	Mínimo	Máximo	Medio				Mínimo	Máximo	Medio		
Carne de cerdo, perril con hueso (continuación)						Carne de res, bola de brazo (continuación)					
Cúcuta, Cenabastos	9.000	10.000	9.500		n.d.	Buenaventura (Valle del Cauca)	16.600	17.000	16.867		+
Cúcuta, La Nueva Sexta	9.000	11.000	10.000		-	Cali, Santa Helena	14.000	16.000	14.625		+
Ibagué, Plaza La 21	9.500	12.000	10.625		-	Cartagena, Bazurto	13.500	13.500	13.500		=
Malambo (Atlántico), Carnes y carnes	10.000	10.000	10.000		=	Cúcuta, Cenabastos	12.000	12.000	12.000		-
Montería (Córdoba)	10.000	10.000	10.000		=	Cúcuta, La Nueva Sexta	11.000	12.000	11.500		-
Sincelejo (Sucre)	8.000	9.000	8.500		=	Ibagué, Frigorífico Carlina	16.000	16.000	16.000		=
Valledupar, Mercado Nuevo	11.000	11.000	11.000		=	Ibagué, Plaza La 21	11.000	14.400	13.325		-
Villavicencio, CAV	10.400	11.000	10.850		-	Malambo (Atlántico), Carnes y carnes	15.500	15.500	15.500		=
Carne de cerdo, perril sin hueso						Manizales (Caldas)	13.000	14.000	13.333		=
Armenia, Frigocafé	13.500	13.500	13.500		=	Medellín, Central					
Bogotá, D. C., Frigorífico Ble Ltda.	11.000	12.400	11.433		-	Mayorista de Antioquia	15.000	17.960	16.653		+
Bogotá, D. C., Frigorífico Guadalupe	11.000	11.500	11.167		-	Montería (Córdoba)	13.000	14.000	13.500		+
Bogotá, D. C., Plaza Las Flores	11.000	12.000	11.417		-	Montería, Frigosinú	12.500	12.500	12.500		=
Cali, Santa Helena	11.500	12.200	11.925		-	Palmira (Valle del Cauca)	15.000	16.000	15.333		+
Cartagena, Bazurto	12.000	12.000	12.000		=	Pasto, El Potrerillo	17.200	17.400	17.300		+
Cúcuta, Cenabastos	9.500	11.000	10.250		n.d.	Pereira, La 41	15.000	16.000	15.500		+
Cúcuta, La Nueva Sexta	11.000	12.000	11.333		=	Popayán (Cauca)	13.800	14.000	13.867		-
Ibagué, Frigorífico Carlina	12.000	12.000	12.000		=	Sincelejo (Sucre)	15.000	15.000	15.000		=
Ibagué, Plaza La 21	11.000	13.000	12.000		-	Tuluá (Valle del Cauca)	16.000	16.600	16.267		=
Malambo (Atlántico), Carnes y carnes	10.650	10.650	10.650		+	Valledupar, Mercado Nuevo	14.000	14.000	14.000		=
Manizales (Caldas)	14.000	14.000	14.000		=	Carne de res, bola de pierna					
Medellín, Central						Barranquilla, Barranquillita	13.900	14.000	13.950		-
Mayorista de Antioquia	11.300	13.750	12.150		=	Barranquilla, Granabastos	16.000	16.500	16.333		=
Medellín, Plaza						Bogotá, D. C., Frigorífico Ble Ltda.	13.000	13.600	13.467		+
Minorista José María Villa	13.000	14.500	13.767		=	Bogotá, D. C., Frigorífico Guadalupe	13.500	13.800	13.717		-
Montería (Córdoba)	13.000	14.000	13.333		-	Bogotá, D. C., Paloquemao	13.600	14.400	14.000		-
Palmira (Valle del Cauca)	12.000	12.600	12.400		=	Bucaramanga, Frigoríficos	17.000	17.000	17.000		-
Pasto, El Potrerillo	16.200	16.500	16.333		+	Buenaventura (Valle del Cauca)	16.000	17.000	16.533		+
Pereira, La 41	14.000	14.000	14.000		=	Cali, Santa Helena	15.000	15.000	15.000		=
Popayán (Cauca)	13.400	13.800	13.667		-	Cartagena, Bazurto	13.500	13.500	13.500		=
Sincelejo (Sucre)	11.000	12.000	11.500		=	Cúcuta, Cenabastos	12.000	14.000	12.667		+
Tuluá (Valle del Cauca)	13.000	14.000	13.333		=	Cúcuta, La Nueva Sexta	12.000	12.000	12.000		=
Tunja, Complejo de Servicios del Sur	11.000	12.000	11.667		=	Florencia (Caquetá)	16.000	16.000	16.000		=
Villavicencio, CAV	12.000	12.000	12.000		=	Ibagué, Frigorífico Carlina	16.000	16.000	16.000		=
Carne de cerdo, tocিনeta plancha						Ibagué, Plaza La 21	14.000	15.900	14.825		=
Manizales (Caldas)	11.000	12.000	11.667		=	Malambo (Atlántico), Carnes y carnes	15.500	15.500	15.500		=
Carne de cerdo, tocino barriga						Manizales (Caldas)	14.500	15.000	14.833		=
Armenia, Frigocafé	12.000	12.000	12.000		=	Medellín, Central					
Bogotá, D. C., Frigorífico Ble Ltda.	8.000	10.000	9.217		-	Mayorista de Antioquia	14.300	17.960	15.753		+
Bogotá, D. C., Frigorífico Guadalupe	9.000	9.500	9.167		-	Medellín, Plaza					
Bogotá, D. C., Plaza Las Flores	8.000	9.400	8.867		-	Minorista José María Villa	16.000	18.000	16.933		=
Florencia (Caquetá)	9.000	9.000	9.000		=	Montería (Córdoba)	13.000	14.000	13.500		-
Ibagué, Plaza La 21	6.800	7.600	7.100		-	Neiva, Surabastos	13.600	14.000	13.900		=
Medellín, Central						Palmira (Valle del Cauca)	15.000	15.000	15.000		=
Mayorista de Antioquia	11.400	13.130	12.043		+	Pasto, El Potrerillo	17.000	17.200	17.100		+
Medellín, Plaza						Pereira, La 41	16.000	16.000	16.000		-
Minorista José María Villa	12.600	13.000	12.800		-	Popayán (Cauca)	13.800	14.000	13.867		-
Neiva, Surabastos	4.000	4.000	4.000		-	Sincelejo (Sucre)	15.000	15.000	15.000		=
Palmira (Valle del Cauca)	8.500	9.000	8.750		-	Tuluá (Valle del Cauca)	16.200	16.600	16.433		=
Pasto, El Potrerillo	8.900	9.200	9.033		+	Valledupar, Mercado Nuevo	14.000	14.000	14.000		=
Pereira, La 41	12.000	12.000	12.000		=	Villavicencio, CAV	14.000	14.000	14.000		+
Popayán (Cauca)	5.200	5.200	5.200		-	Carne de res, bota					
Tunja, Complejo de Servicios del Sur	6.200	6.800	6.500		-	Armenia, Frigocafé	14.500	14.500	14.500		=
Carne de cerdo, tocino papada						Barranquilla, Barranquillita	13.900	14.000	13.975		=
Armenia, Frigocafé	7.500	7.500	7.500		=	Barranquilla, Granabastos	15.000	16.500	15.833		=
Bogotá, D. C., Frigorífico Ble Ltda.	6.000	8.000	7.125		-	Bogotá, D. C., Frigorífico Ble Ltda.	13.000	13.600	13.467		+
Bogotá, D. C., Frigorífico Guadalupe	6.000	6.500	6.417		+	Bogotá, D. C., Frigorífico Guadalupe	13.500	13.800	13.717		-
Bogotá, D. C., Plaza Las Flores	6.000	8.000	6.867		+	Bogotá, D. C., Paloquemao	13.600	14.400	14.000		-
Buenaventura (Valle del Cauca)	7.500	8.000	7.833		+	Bucaramanga, Frigoríficos	16.000	16.000	16.000		-
Cali, Santa Helena	7.000	7.800	7.433		+	Cartagena, Bazurto	13.500	13.500	13.500		=
Cúcuta, Cenabastos	6.000	7.000	6.500		n.d.	Cúcuta, Cenabastos	12.000	14.000	13.000		+
Cúcuta, La Nueva Sexta	7.000	8.000	7.500		+	Ibagué, Frigorífico Carlina	12.000	12.000	12.000		=
Ibagué, Plaza La 21	6.000	7.900	7.025		-	Ibagué, Plaza La 21	13.600	14.900	14.125		-
Manizales (Caldas)	9.000	10.000	9.333		=	Malambo (Atlántico), Carnes y carnes	15.000	15.000	15.000		-
Medellín, Central						Manizales (Caldas)	14.000	15.000	14.667		=
Mayorista de Antioquia	7.600	8.600	7.933		-	Medellín, Central					
Medellín, Plaza						Mayorista de Antioquia	14.500	17.960	15.820		+
Minorista José María Villa	8.800	11.440	9.847		+	Medellín, Plaza					
Pereira, La 41	9.500	10.000	9.750		=	Minorista José María Villa	16.200	17.300	16.700		+
Tuluá (Valle del Cauca)	7.200	8.000	7.633		+	Montería (Córdoba)	12.000	14.000	13.000		-
Carne de res, bola de brazo						Montería, Frigosinú	15.000	15.000	15.000		=
Armenia, Frigocafé	15.500	15.500	15.500		=	Sincelejo (Sucre)	15.000	15.000	15.000		=
Barranquilla, Barranquillita	13.800	14.000	13.925		+	Valledupar, Mercado Nuevo	13.000	14.000	13.333		=
Barranquilla, Granabastos	15.000	16.500	15.500		+	Villavicencio, CAV	14.000	14.000	14.000		+
Bogotá, D. C., Paloquemao	13.000	13.600	13.400		+	Carne de res, cadera					
Bucaramanga, Frigoríficos	15.200	15.200	15.200		-	Armenia, Frigocafé	15.500	15.500	15.500		=
						Barranquilla, Barranquillita	14.200	14.400	14.275		+
						Barranquilla, Granabastos	15.500	16.400	15.967		=

Cuadro 6. Mercados mayoristas. Precios de venta de carnes (continuación)
2017 (4 al 10 de marzo)

Productos y mercados	Pesos por kilogramo				Tendencia	Productos y mercados	Pesos por kilogramo				Tendencia
	Mínimo	Máximo	Medio				Mínimo	Máximo	Medio		
Carne de res, lomo de brazo (continuación)						Carne de res, muchacho (continuación)					
Valledupar, Mercado Nuevo	14.000	14.000	14.000		=	Medellín, Central					
Carne de res, lomo fino						Mayorista de Antioquia	14.000	17.960	15.653		+
Armenia, Frigocafé	18.000	18.000	18.000		=	Medellín, Plaza					
Barranquilla, Barranquillita	22.400	22.500	22.475		+	Minorista José María Villa	16.000	17.300	16.700		+
Barranquilla, Granabastos	26.000	27.000	26.467		-	Montería (Córdoba)	14.000	15.000	14.500		-
Bogotá, D. C., Frigorífico Ble Ltda.	21.000	23.000	22.000		+	Montería, Frigosinú	14.500	14.500	14.500		-
Bogotá, D. C., Frigorífico Guadalupe	22.000	23.000	22.750		+	Palmira (Valle del Cauca)	15.000	15.000	15.000		+
Bogotá, D. C., Paloquemao	20.000	22.000	21.333		+	Pasto, El Potrerillo	17.200	17.400	17.300		+
Bucaramanga, Frigoríficos	38.000	38.000	38.000		++	Pereira, La 41	16.000	16.000	16.000		=
Buenaventura (Valle del Cauca)	20.000	21.000	20.333		+	Popayán (Cauca)	15.000	15.000	15.000		=
Cartagena, Bazurto	20.000	20.000	20.000		=	Sincelejo (Sucre)	15.000	15.000	15.000		=
Cúcuta, Cenabastos	15.000	17.000	16.000		+	Tuluá (Valle del Cauca)	15.000	16.700	15.767		=
Cúcuta, La Nueva Sexta	13.000	15.000	14.000		-	Valledupar, Mercado Nuevo	14.000	14.000	14.000		=
Ibagué, Plaza La 21	21.000	22.000	21.750		+	Villavicencio, CAV	14.000	14.000	14.000		+
Malambo (Atlántico), Carnes y carnes	25.300	25.300	25.300		=	Carne de res, murillo					
Manizales (Caldas)	16.000	18.000	17.000		=	Armenia, Frigocafé	11.000	11.000	11.000		=
Medellín, Central						Bogotá, D. C., Frigorífico Ble Ltda.	9.400	11.000	10.250		+
Mayorista de Antioquia	20.900	26.000	23.633		=	Bogotá, D. C., Frigorífico Guadalupe	9.800	10.000	9.933		+
Medellín, Plaza						Bogotá, D. C., Paloquemao	11.000	12.000	11.667		=
Minorista José María Villa	28.000	32.950	30.650		-	Bucaramanga, Frigoríficos	14.000	14.000	14.000		=
Montería (Córdoba)	19.000	20.000	19.250		-	Cúcuta, Cenabastos	10.000	12.000	10.667		=
Montería, Frigosinú	28.000	28.000	28.000		=	Cúcuta, La Nueva Sexta	10.000	10.500	10.250		-
Palmira (Valle del Cauca)	16.000	18.000	17.000		=	Ibagué, Frigorífico Carlina	11.500	11.500	11.500		=
Pasto, El Potrerillo	18.700	18.900	18.800		+	Ibagué, Plaza La 21	10.000	11.900	10.575		+
Popayán (Cauca)	17.000	17.200	17.067		-	Manizales (Caldas)	9.000	13.000	11.333		=
Sincelejo (Sucre)	16.000	18.000	17.000		-	Montería (Córdoba)	10.000	10.000	10.000		=
Tuluá (Valle del Cauca)	26.000	26.300	26.150		=	Montería, Frigosinú	11.500	11.500	11.500		=
Valledupar, Mercado Nuevo	16.000	17.000	16.667		=	Neiva, Surabastos	9.000	9.000	9.000		-
Villavicencio, CAV	18.000	18.000	18.000		=	Villavicencio, CAV	10.000	11.000	10.250		+
Carne de res molida, murillo						Carne de res, paletero					
Bogotá, D. C., Frigorífico Ble Ltda.	9.400	11.000	10.250		+	Armenia, Frigocafé	14.000	14.000	14.000		=
Bogotá, D. C., Frigorífico Guadalupe	9.800	10.000	9.967		+	Bogotá, D. C., Paloquemao	13.000	13.600	13.400		-
Bogotá, D. C., Paloquemao	11.000	11.600	11.400		=	Bucaramanga, Frigoríficos	14.800	14.800	14.800		=
Bucaramanga, Frigoríficos	14.000	14.000	14.000		=	Cúcuta, Cenabastos	11.000	12.000	11.667		-
Cúcuta, Cenabastos	10.000	12.000	10.667		=	Cúcuta, La Nueva Sexta	10.000	11.000	10.500		-
Cúcuta, La Nueva Sexta	10.000	10.000	10.000		-	Ibagué, Frigorífico Carlina	12.000	12.000	12.000		=
Ibagué, Frigorífico Carlina	11.500	11.500	11.500		=	Ibagué, Plaza La 21	11.000	13.900	12.475		+
Ibagué, Plaza La 21	9.000	10.000	9.725		=	Malambo (Atlántico), Carnes y carnes	9.800	9.800	9.800		=
Neiva, Surabastos	9.000	9.600	9.250		=	Manizales (Caldas)	12.000	13.000	12.333		=
Villavicencio, CAV	9.000	10.000	9.750		+	Medellín, Central					
Carne de res, morrillo						Mayorista de Antioquia	14.000	17.400	15.467		=
Armenia, Frigocafé	12.000	12.000	12.000		=	Montería (Córdoba)	13.000	13.000	13.000		-
Bogotá, D. C., Frigorífico Ble Ltda.	10.000	12.000	11.233		+	Montería, Frigosinú	11.500	11.500	11.500		=
Bogotá, D. C., Frigorífico Guadalupe	10.500	11.000	10.917		+	Pereira, La 41	15.000	15.000	15.000		=
Bogotá, D. C., Paloquemao	13.000	14.000	13.500		-	Sincelejo (Sucre)	13.000	13.000	13.000		=
Bucaramanga, Frigoríficos	14.000	14.000	14.000		=	Valledupar, Mercado Nuevo	12.000	12.000	12.000		=
Buenaventura (Valle del Cauca)	13.000	13.500	13.167		+	Carne de res, pecho					
Cali, Santa Helena	12.000	13.500	12.875		-	Armenia, Frigocafé	12.000	12.000	12.000		=
Cúcuta, Cenabastos	11.000	12.000	11.667		+	Bogotá, D. C., Frigorífico Ble Ltda.	11.400	12.000	11.700		-
Florencia (Caquetá)	13.000	13.000	13.000		=	Bogotá, D. C., Frigorífico Guadalupe	11.500	12.000	11.833		+
Ibagué, Frigorífico Carlina	12.000	12.000	12.000		=	Bogotá, D. C., Paloquemao	13.000	13.600	13.400		-
Ibagué, Plaza La 21	9.900	11.000	10.475		-	Bucaramanga, Frigoríficos	14.000	14.000	14.000		=
Malambo (Atlántico), Carnes y carnes	9.000	9.000	9.000		=	Buenaventura (Valle del Cauca)	14.000	14.000	14.000		+
Medellín, Central						Cali, Santa Helena	13.000	14.000	13.250		-
Mayorista de Antioquia	12.500	12.600	12.533		-	Cúcuta, Cenabastos	11.000	12.000	11.333		-
Montería (Córdoba)	12.000	12.000	12.000		++	Cúcuta, La Nueva Sexta	10.000	11.000	10.500		-
Montería, Frigosinú	11.500	11.500	11.500		=	Ibagué, Frigorífico Carlina	11.500	11.500	11.500		=
Palmira (Valle del Cauca)	12.000	13.000	12.333		-	Ibagué, Plaza La 21	12.000	13.700	12.525		=
Pasto, El Potrerillo	13.600	13.800	13.700		+	Manizales (Caldas)	9.000	10.000	9.667		=
Pereira, La 41	14.000	14.000	14.000		=	Medellín, Central					
Tuluá (Valle del Cauca)	12.400	13.000	12.800		=	Mayorista de Antioquia	9.600	13.200	10.933		-
Villavicencio, CAV	10.000	10.000	10.000		=	Medellín, Plaza					
Carne de res, muchacho						Minorista José María Villa	11.500	12.800	11.933		=
Armenia, Frigocafé	16.000	16.000	16.000		=	Montería (Córdoba)	12.000	12.000	12.000		=
Barranquilla, Barranquillita	12.700	13.000	12.875		-	Montería, Frigosinú	12.000	12.000	12.000		=
Barranquilla, Granabastos	15.800	16.000	15.933		=	Palmira (Valle del Cauca)	13.000	13.000	13.000		=
Bogotá, D. C., Frigorífico Ble Ltda.	15.500	16.000	15.750		+	Pasto, El Potrerillo	13.500	13.700	13.600		+
Bucaramanga, Frigoríficos	17.000	17.000	17.000		-	Pereira, La 41	12.000	12.000	12.000		=
Buenaventura (Valle del Cauca)	16.000	16.600	16.200		n.d.	Popayán (Cauca)	10.400	10.600	10.533		-
Cali, Santa Helena	14.000	14.200	14.050		-	Tuluá (Valle del Cauca)	12.800	13.600	13.133		=
Cartagena, Bazurto	13.500	13.500	13.500		=	Valledupar, Mercado Nuevo	12.000	12.000	12.000		=
Cúcuta, Cenabastos	12.000	14.000	13.000		+	Carne de res, punta de anca					
Cúcuta, La Nueva Sexta	12.000	12.000	12.000		=	Armenia, Frigocafé	17.000	17.000	17.000		=
Ibagué, Frigorífico Carlina	12.000	12.000	12.000		=	Barranquilla, Barranquillita	14.900	15.000	14.975		=
Ibagué, Plaza La 21	14.000	14.900	14.225		-	Barranquilla, Granabastos	17.000	18.000	17.667		=
Malambo (Atlántico), Carnes y carnes	16.100	16.100	16.100		+	Bogotá, D. C., Frigorífico Ble Ltda.	16.000	17.500	16.417		+
Manizales (Caldas)	14.000	15.000	14.333		=	Bogotá, D. C., Frigorífico Guadalupe	15.000	16.000	15.667		+


Cuadro 6. Mercados mayoristas. Precios de venta de carnes (continuación)
2017 (4 al 10 de marzo)

Productos y mercados	Pesos por kilogramo				Tendencia	Productos y mercados	Pesos por kilogramo				Tendencia
	Mínimo	Máximo	Medio	Precios			Mínimo	Máximo	Medio	Precios	
Carne de res, punta de anca (continuación)						Pechuga de pollo (continuación)					
Bogotá, D. C., Paloquemao	15.000	16.000	15.667		-	Armenia, Mercar	8.000	8.400	8.200		+
Bucaramanga, Frigoríficos	23.000	23.000	23.000		++	Barranquilla, Barranquillita	6.900	7.200	7.025		-
Buenaventura (Valle del Cauca)	16.000	17.000	16.667		+	Barranquilla, Granabastos	7.100	7.200	7.175		=
Cali, Santa Helena	18.000	19.000	18.250		+	Bogotá, D. C., Corabastos	7.000	7.400	7.100		-
Cartagena, Bazurto	13.500	13.500	13.500		=	Bogotá, D. C., Frigorífico Ble Ltda.	7.000	7.600	7.200		+
Cúcuta, Cenabastos	13.000	15.000	14.000		=	Bogotá, D. C., Frigorífico Guadalupe	6.200	6.800	6.483		+
Ibagué, Frigorífico Carlina	24.800	24.800	24.800		-	Bogotá, D. C., Paloquemao	8.000	9.000	8.333		-
Ibagué, Plaza La 21	15.000	18.900	15.975		-	Bogotá, D. C., Plaza Las Flores	6.000	6.600	6.267		-
Malambo (Atlántico), Carnes y carnes	16.200	16.200	16.200		=	Bucaramanga, Frigoríficos	7.500	8.500	7.967		-
Manizales (Caldas)	15.000	17.000	16.000		=	Buenaventura (Valle del Cauca)	8.200	8.300	8.233		-
Medellín, Central						Cali, Galería Alameda	7.400	8.000	7.850		+
Mayorista de Antioquia	22.000	24.500	23.167		=	Cali, Santa Helena	7.200	7.600	7.425		-
Medellín, Plaza						Cartagena, Bazurto	7.600	7.600	7.600		=
Minorista José María Villa	23.000	26.050	24.017		=	Cúcuta, Cenabastos	6.384	6.500	6.442		-
Montería (Córdoba)	15.000	15.000	15.000		-	Florencia (Caquetá)	9.000	9.000	9.000		=
Montería, Frigosinú	17.000	17.000	17.000		-	Ibagué, Frigorífico Carlina	9.000	9.000	9.000		=
Palmira (Valle del Cauca)	16.000	18.000	16.667		-	Ibagué, Plaza La 21	6.900	7.000	6.967		+
Pereira, La 41	16.000	17.000	16.500		=	Manizales (Caldas)	7.500	8.200	7.900		=
Popayán (Cauca)	15.000	15.000	15.000		=	Medellín, Central					
Tuluá (Valle del Cauca)	18.000	18.400	18.200		=	Mayorista de Antioquia	7.200	9.100	8.267		-
Valledupar, Mercado Nuevo	15.000	16.000	15.667		=	Medellín, Plaza					
Villavicencio, CAV	14.000	14.000	14.000		+	Minorista José María Villa	7.400	7.500	7.433		=
						Montería (Córdoba)	7.000	7.600	7.300		+
Carne de res, sobrebarriga						Pierna pernil con rabadilla					
Armenia, Frigocafé	12.000	12.000	12.000		=	Arauca (Arauca)	4.900	5.100	5.000		-
Barranquilla, Barranquillita	11.500	11.600	11.563		-	Armenia, Mercar	4.700	5.200	4.967		-
Barranquilla, Granabastos	13.000	14.000	13.567		-	Barranquilla, Barranquillita	3.500	3.600	3.550		-
Bogotá, D. C., Frigorífico Ble Ltda.	11.000	12.000	11.533		-	Barranquilla, Granabastos	3.500	3.800	3.700		=
Bogotá, D. C., Frigorífico Guadalupe	11.500	12.000	11.833		+	Bogotá, D. C., Frigorífico Guadalupe	5.000	5.000	5.000		-
Bogotá, D. C., Paloquemao	13.000	13.500	13.167		+	Bogotá, D. C., Plaza Las Flores	4.200	5.200	4.600		+
Bucaramanga, Frigoríficos	17.000	17.000	17.000		+	Bucaramanga, Frigoríficos	4.500	5.100	4.733		-
Buenaventura (Valle del Cauca)	13.500	14.000	13.833		+	Buenaventura (Valle del Cauca)	4.400	4.600	4.533		-
Cali, Santa Helena	13.000	14.000	13.500		+	Cali, Galería Alameda	4.000	4.200	4.075		-
Cúcuta, Cenabastos	12.000	12.000	12.000		+	Cali, Santa Helena	3.800	4.200	3.950		--
Cúcuta, La Nueva Sexta	11.000	12.000	11.500		+	Cartagena, Bazurto	3.500	3.500	3.500		=
Ibagué, Frigorífico Carlina	11.500	11.500	11.500		=	Cúcuta, Cenabastos	3.350	3.360	3.355		-
Ibagué, Plaza La 21	12.000	12.500	12.125		=	Florencia (Caquetá)	6.000	6.000	6.000		=
Malambo (Atlántico), Carnes y carnes	11.350	11.350	11.350		=	Ibagué, Plaza La 21	4.600	5.400	4.967		-
Manizales (Caldas)	12.000	13.000	12.333		=	Medellín, Central					
Medellín, Central						Mayorista de Antioquia	4.900	5.300	5.050		=
Mayorista de Antioquia	11.600	13.200	12.133		=	Medellín, Plaza					
Medellín, Plaza						Minorista José María Villa	4.000	4.200	4.067		-
Minorista José María Villa	13.300	13.900	13.600		+	Montería (Córdoba)	3.200	3.600	3.400		-
Montería (Córdoba)	12.000	13.000	12.250		+	Neiva, Surabastos	4.000	5.200	4.800		-
Montería, Frigosinú	12.000	12.000	12.000		=	Palmira (Valle del Cauca)	4.400	4.600	4.533		+
Neiva, Surabastos	10.000	11.000	10.350		+	Pasto, El Potrerillo	7.400	7.800	7.533		+
Pereira, La 41	13.000	14.000	13.500		=	Santa Marta (Magdalena)	3.000	4.500	3.650		-
Sincelejo (Sucre)	11.000	11.000	11.000		=	Sincelejo (Sucre)	4.000	4.200	4.150		-
Tuluá (Valle del Cauca)	14.200	15.000	14.667		=	Tuluá (Valle del Cauca)	5.300	5.600	5.500		=
Valledupar, Mercado Nuevo	12.000	12.000	12.000		=	Valledupar, Mercado Nuevo	2.700	2.800	2.767		=
Villavicencio, CAV	12.000	12.000	12.000		+	Villavicencio, CAV	5.000	5.200	5.050		-
Menudencias de pollo						Pierna pernil sin rabadilla					
Armenia, Mercar	4.000	4.200	4.133		=	Bogotá, D. C., Corabastos	5.400	6.400	6.000		+
Bogotá, D. C., Frigorífico Ble Ltda.	1.000	1.000	1.000		-	Bogotá, D. C., Frigorífico Ble Ltda.	7.000	7.400	7.333		+
Bogotá, D. C., Frigorífico Guadalupe	800	900	833		-	Bogotá, D. C., Frigorífico Guadalupe	5.200	5.800	5.533		+
Florencia (Caquetá)	2.400	2.400	2.400		=	Bogotá, D. C., Paloquemao	6.800	7.000	6.933		+
Montería (Córdoba)	1.500	1.600	1.567		--	Bogotá, D. C., Plaza Las Flores	5.200	5.600	5.400		-
Neiva, Surabastos	1.400	1.600	1.550		=	Bucaramanga, Frigoríficos	6.600	6.700	6.633		=
Pasto, El Potrerillo	1.000	1.000	1.000		=						
Popayán (Cauca)	1.200	1.200	1.200		=	Piernas de pollo					
Villavicencio, CAV	1.300	1.400	1.375		-	Armenia, Mercar	6.300	7.200	6.700		=
Muslos de pollo con rabadilla						Piernas de pollo					
Medellín, Plaza						Bogotá, D. C., Corabastos	6.200	6.600	6.400		-
Minorista José María Villa	5.200	5.400	5.267		=	Bogotá, D. C., Frigorífico Ble Ltda.	7.600	8.200	7.900		+
Valledupar, Mercado Nuevo	2.700	2.800	2.767		=	Bogotá, D. C., Frigorífico Guadalupe	5.400	6.200	5.750		-
						Bogotá, D. C., Paloquemao	7.000	8.000	7.533		+
Muslos de pollo sin rabadilla						Piernas de pollo					
Arauca (Arauca)	6.000	6.000	6.000		=	Bogotá, D. C., Plaza Las Flores	5.600	6.000	5.700		+
Bogotá, D. C., Corabastos	5.600	6.600	6.100		+	Cali, Santa Helena	6.500	6.500	6.500		=
Bogotá, D. C., Frigorífico Ble Ltda.	6.500	7.000	6.917		-	Cartagena, Bazurto	6.500	6.500	6.500		=
Bogotá, D. C., Frigorífico Guadalupe	5.200	5.800	5.467		-	Cúcuta, Cenabastos	6.050	6.160	6.105		=
Bogotá, D. C., Paloquemao	6.000	6.600	6.200		=	Manizales (Caldas)	5.500	6.000	5.767		=
Bogotá, D. C., Plaza Las Flores	4.000	4.800	4.333		-	Medellín, Central					
Bucaramanga, Frigoríficos	7.100	7.400	7.200		-	Mayorista de Antioquia	6.200	7.300	6.933		-
Medellín, Central											
Mayorista de Antioquia	7.200	8.100	7.533		=						
Pechuga de pollo						Piernas de pollo					
Arauca (Arauca)	6.600	6.700	6.667		-						

Cuadro 6. Mercados mayoristas. Precios de venta de carnes (conclusión) 2017 (4 al 10 de marzo)

Productos y mercados	Pesos por kilogramo			Tendencia
	Mínimo	Máximo	Medio	
Piernas de pollo (continuación)				
Medellín, Plaza				
Minorista José María Villa	5.000	5.200	5.100	+
Montería (Córdoba)	3.500	4.000	3.767	n.d.
Palmira (Valle del Cauca)	5.600	6.400	6.000	+
Popayán (Cauca)	5.400	5.600	5.533	-
Tuluá (Valle del Cauca)	6.400	6.800	6.533	=
Valledupar, Mercado Nuevo	6.600	7.000	6.867	=
Pollo entero congelado sin vísceras				
Barranquilla, Barranquillita	4.400	4.500	4.425	=
Barranquilla, Granabastos	4.300	4.500	4.425	=
Bucaramanga, Frigoríficos	6.000	6.100	6.050	+
Cali, Santa Helena	5.400	5.600	5.550	-
Cartagena, Bazurto	4.500	4.500	4.500	=
Medellín, Central				
Mayorista de Antioquia	6.200	6.450	6.283	=
Medellín, Plaza				
Minorista José María Villa	5.600	5.800	5.733	+
Montería (Córdoba)	4.800	5.000	4.933	=
Pasto, El Potrerillo	7.800	8.000	7.867	=
Popayán (Cauca)	5.600	6.000	5.800	=
Santa Marta (Magdalena)	4.400	5.500	4.800	=
Valledupar, Mercado Nuevo	4.400	5.000	4.800	=

Tendencias:

- (---) Variación mayor al -20 %
- (--) Variación entre -10 % y -20 %
- (-) Variación entre 0 % y -10 %

Productos y mercados	Pesos por kilogramo			Tendencia
	Mínimo	Máximo	Medio	
Pollo entero fresco con vísceras				
Ibagué, Plaza La 21	5.000	6.000	5.467	+
Pollo entero fresco sin vísceras				
Arauca (Arauca)	6.800	6.800	6.800	n.d.
Armenia, Mercar	5.700	6.000	5.900	=
Bogotá, D. C., Corabastos	5.200	6.000	5.650	-
Bogotá, D. C., Frigorífico Ble Ltda.	6.000	6.800	6.308	+
Bogotá, D. C., Frigorífico Guadalupe	5.200	5.500	5.333	-
Bogotá, D. C., Paloquemao	6.000	7.000	6.533	-
Bogotá, D. C., Plaza Las Flores	4.800	5.400	5.133	+
Bucaramanga, Frigoríficos	6.000	6.100	6.050	-
Ibagué, Frigorífico Carlina	6.600	6.600	6.600	+
Ibagué, Plaza La 21	5.600	6.000	5.767	-
Palmira (Valle del Cauca)	5.400	5.600	5.533	-
Pasto, El Potrerillo	7.800	8.200	8.000	=
Sincelejo (Sucre)	5.400	5.600	5.450	-
Tuluá (Valle del Cauca)	6.600	7.000	6.750	=
Villavicencio, CAV	5.200	5.400	5.300	-
Rabadillas de pollo				
Armenia, Mercar	1.300	1.400	1.333	+
Bucaramanga, Frigoríficos	1.750	2.300	2.025	=
Manizales (Caldas)	1.500	1.500	1.500	=
Montería (Córdoba)	1.500	1.800	1.633	n.d.

- (=) Variación igual a 0 %
- (+) Variación entre 0 % y 10 %
- (+ +) Variación entre 10 % y 20 %
- (+++) Variación mayor al 20 %
- (n.d.) No determinado

Cuadro 7. Mercados mayoristas. Precios de venta de pescados 2017 (4 al 10 de marzo)

Productos y mercados	Pesos por kilogramo			Tendencia
	Mínimo	Máximo	Medio	
Almejas con concha				
Cali, Galería Alameda	8.000	8.200	8.067	=
Medellín, Central				
Mayorista de Antioquia	6.000	7.900	6.633	=
Almejas sin concha				
Cali, Galería Alameda	15.000	16.800	15.933	-
Medellín, Central				
Mayorista de Antioquia	15.800	17.000	16.433	+
Palmira (Valle del Cauca)	12.000	13.000	12.500	+
Bagre rayado en postas congelado				
Armenia, Mercar	19.000	20.000	19.500	=
Bogotá, D. C., Paloquemao	17.000	18.000	17.667	=
Manizales (Caldas)	20.000	20.000	20.000	=
Medellín, Central				
Mayorista de Antioquia	18.000	21.000	19.000	=
Tunja, Complejo de Servicios del Sur	15.000	16.000	15.500	=
Villavicencio, CAV	16.000	16.000	16.000	=
Bagre rayado entero congelado				
Bogotá, D. C., Plaza Las Flores	11.200	12.000	11.600	+
Cali, Galería Alameda	18.000	20.000	19.333	=
Palmira (Valle del Cauca)	17.000	20.000	18.333	-
Pereira, Mercasa	21.000	23.000	22.000	+
Popayán (Cauca)	14.700	14.800	14.767	-
Yopal (Casanare)	11.000	11.000	11.000	n.d.
Bagre rayado entero fresco				
Arauca (Arauca)	8.500	8.500	8.500	=
Bogotá, D. C., Paloquemao	17.000	18.000	17.667	-
Bogotá, D. C., Plaza Las Flores	10.400	11.200	10.733	-
Bucaramanga, Centroabastos	13.600	13.600	13.600	+
Florencia (Caquetá)	16.000	16.000	16.000	=
Ibagué, Plaza La 21	12.000	12.800	12.267	+
Montería (Córdoba)	12.000	14.000	12.500	+
Neiva, Surabastos	14.000	17.000	15.650	+
Valledupar, Mercado Nuevo	13.000	14.000	13.333	-
Villavicencio, CAV	12.000	13.000	12.500	+

Productos y mercados	Pesos por kilogramo			Tendencia
	Mínimo	Máximo	Medio	
Blanquillo entero fresco				
Bucaramanga, Centroabastos	11.200	11.200	11.200	+
Montería (Córdoba)	10.000	12.000	11.500	--
Valledupar, Mercado Nuevo	12.000	12.000	12.000	=
Bocachico criollo fresco				
Arauca (Arauca)	7.820	7.820	7.820	+
Montería (Córdoba)	15.000	16.000	15.625	=
Neiva, Surabastos	10.000	14.000	12.000	=
Santa Marta (Magdalena)	8.500	12.000	9.833	+++
Valledupar, Mercado Nuevo	16.000	16.000	16.000	=
Villavicencio, CAV	10.000	12.000	11.000	n.d.
Bocachico importado congelado				
Armenia, Mercar	8.000	9.000	8.500	+
Barranquilla, Barranquillita	8.800	9.000	8.950	=
Bogotá, D. C., Plaza Las Flores	6.960	7.200	7.080	n.d.
Cali, Galería Alameda	9.500	10.000	9.667	+
Cali, Santa Helena	7.600	8.500	7.950	-
Cartagena, Bazurto	7.300	7.500	7.400	=
Cúcuta, La Nueva Sexta	8.000	8.500	8.250	=
Manizales (Caldas)	8.000	12.000	9.333	=
Montería (Córdoba)	8.000	8.000	8.000	+
Pereira, Mercasa	7.250	8.500	7.875	=
Popayán (Cauca)	8.000	8.200	8.133	-
Santa Marta (Magdalena)	8.000	10.000	8.313	+
Sincelejo (Sucre)	7.500	7.500	7.500	=
Tuluá (Valle del Cauca)	9.000	10.000	9.500	=
Valledupar, Mercado Nuevo	7.500	7.500	7.500	=
Cachama de cultivo fresca				
Arauca (Arauca)	7.000	7.000	7.000	=
Bogotá, D. C., Plaza Las Flores	5.600	5.600	5.600	-
Bucaramanga, Centroabastos	7.200	7.200	7.200	=
Cúcuta, La Nueva Sexta	5.500	6.500	6.000	+
Ibagué, Plaza La 21	5.600	6.400	6.000	=
Montería (Córdoba)	6.000	6.000	6.000	=
Sincelejo (Sucre)	6.500	6.500	6.500	=
Villavicencio, CAV	7.000	8.000	7.750	+
Yopal (Casanare)	7.000	7.000	7.000	=


**Cuadro 7. Mercados mayoristas. Precios de venta de pescados (continuación)
2017 (4 al 10 de marzo)**

Productos y mercados	Pesos por kilogramo				Tendencia	Productos y mercados	Pesos por kilogramo				Tendencia
	Mínimo	Máximo	Medio	Precios			Mínimo	Máximo	Medio	Precios	
Calamar anillos						Palmitos de mar					
Bogotá, D. C., Corabastos	19.000	21.000	20.000		-	Bogotá, D. C., Corabastos	9.500	10.000	9.875		+
Bogotá, D. C., Paloquemao	23.600	24.000	23.867		+	Bogotá, D. C., Paloquemao	11.000	12.000	11.667		=
Cali, Santa Helena	13.000	14.500	14.000		-	Medellín, Central					
Palмира (Valle del Cauca)	11.000	12.000	11.500		=	Mayorista de Antioquia	9.600	11.600	10.567		-
Tuluá (Valle del Cauca)	14.000	14.000	14.000		=						
Calamar blanco entero						Pargo rojo entero congelado					
Bogotá, D. C., Corabastos	7.500	7.600	7.525		-	Armenia, Mercar	24.000	25.000	24.500		=
Bogotá, D. C., Paloquemao	9.000	10.000	9.667		=	Bogotá, D. C., Corabastos	20.000	21.000	20.250		-
Cali, Galería Alameda	9.500	10.000	9.750		-	Cali, Galería Alameda	19.000	20.000	19.500		+
Cali, Santa Helena	7.500	8.200	7.875		+	Cali, Santa Helena	13.400	15.000	14.500		-
Palмира (Valle del Cauca)	8.500	9.000	8.750		=	Medellín, Central					
Tuluá (Valle del Cauca)	8.500	9.000	8.750		=	Mayorista de Antioquia	24.000	30.000	26.333		-
Calamar morado entero						Palмира (Valle del Cauca)	16.000	18.000	17.000		n.d.
Bogotá, D. C., Corabastos	12.000	12.500	12.125		-	Tuluá (Valle del Cauca)	15.000	16.000	15.500		=
Bogotá, D. C., Paloquemao	16.000	16.000	16.000		=	Pargo rojo entero fresco					
Cali, Galería Alameda	14.000	15.000	14.333		=	Cartagena, Bazurto	22.000	22.000	22.000		=
Cali, Santa Helena	12.000	13.000	12.500		-	Santa Marta (Magdalena)	18.000	22.000	20.500		=
Tuluá (Valle del Cauca)	14.000	15.000	14.500		=	Valledupar, Mercado Nuevo	20.000	22.000	21.000		+
Camarón tigre precocido seco						Pargo rojo platero					
Bogotá, D. C., Paloquemao	34.000	36.000	35.333		+	Buenaventura (Valle del Cauca)	17.000	18.000	17.667		+
Medellín, Central						Cali, Galería Alameda	23.000	24.000	23.500		+
Mayorista de Antioquia	33.000	37.000	35.333		=	Cartagena, Bazurto	22.000	22.000	22.000		=
Popayán (Cauca)	31.000	32.000	31.667		-	Popayán (Cauca)	13.800	13.800	13.800		-
Camarón titi precocido seco						Santa Marta (Magdalena)	18.000	22.000	20.500		=
Armenia, Mercar	32.000	33.000	32.500		=	Pescado cabezas					
Bogotá, D. C., Corabastos	27.500	28.000	27.625		n.d.	Armenia, Mercar	3.200	3.400	3.300		=
Bogotá, D. C., Paloquemao	30.000	30.000	30.000		+	Bogotá, D. C., Paloquemao	7.000	8.000	7.667		=
Pereira, Mercasa	14.600	15.000	14.800		-	Cali, Galería Alameda	5.600	6.000	5.900		+
Popayán (Cauca)	18.000	18.000	18.000		-	Cali, Santa Helena	6.500	7.100	6.900		+
Santa Marta (Magdalena)	22.000	25.000	24.000		=	Palмира (Valle del Cauca)	7.000	7.500	7.250		-
Capaz Magdalena fresco						Pereira, Mercasa	2.400	2.500	2.450		-
Florencia (Cauquetá)	10.000	10.000	10.000		=	Popayán (Cauca)	5.000	5.400	5.267		=
Tunja, Complejo de Servicios del Sur	12.000	12.000	12.000		=	Santa Marta (Magdalena)	4.000	4.000	4.000		=
Cazuela de mariscos (paquete)						Róbalo, filete congelado					
Bogotá, D. C., Corabastos	9.000	10.000	9.750		+	Armenia, Mercar	13.000	13.000	13.000		+
Bogotá, D. C., Paloquemao	10.000	11.000	10.667		-	Manizales (Caldas)	11.800	14.000	12.900		=
Medellín, Central						Medellín, Central					
Mayorista de Antioquia	14.000	20.000	17.867		-	Mayorista de Antioquia	8.000	10.000	9.333		++
Corvina, filete congelado nacional						Salmón, filete congelado					
Buenaventura (Valle del Cauca)	28.000	30.000	29.333		-	Armenia, Mercar	40.000	44.000	42.000		+
Cali, Galería Alameda	36.000	39.000	37.000		-	Bogotá, D. C., Corabastos	38.000	38.000	38.000		-
Langostino U12						Bogotá, D. C., Paloquemao	44.000	45.000	44.333		=
Bogotá, D. C., Paloquemao	80.000	80.000	80.000		n.d.	Cali, Galería Alameda	39.800	40.000	39.933		-
Langostino 16-20						Cali, Santa Helena	39.800	42.000	40.450		+
Bogotá, D. C., Corabastos	64.000	65.000	64.500		+	Medellín, Central					
Merluza, filete importado						Mayorista de Antioquia	41.000	52.000	46.000		+
Armenia, Mercar	10.000	11.000	10.500		+	Palмира (Valle del Cauca)	38.000	40.000	39.000		=
Cali, Galería Alameda	13.000	14.000	13.333		+	Popayán (Cauca)	38.000	39.000	38.667		-
Medellín, Central						Sierra entera congelada					
Mayorista de Antioquia	10.400	14.000	12.133		=	Armenia, Mercar	14.600	15.000	14.800		=
Palмира (Valle del Cauca)	9.000	9.500	9.250		-	Bogotá, D. C., Corabastos	9.500	10.500	9.950		n.d.
Merluza, filete nacional						Bogotá, D. C., Paloquemao	16.000	16.000	16.000		n.d.
Bogotá, D. C., Corabastos	30.000	32.000	30.500		-	Buenaventura (Valle del Cauca)	11.000	11.500	11.167		+
Bogotá, D. C., Paloquemao	35.000	35.000	35.000		+	Cali, Galería Alameda	12.700	16.000	14.425		-
Cali, Galería Alameda	38.000	40.000	39.000		=	Cali, Santa Helena	11.000	12.000	11.500		+
Mojarra lora entera congelada						Cartagena, Bazurto	15.000	15.000	15.000		-
Armenia, Mercar	13.000	13.000	13.000		-	Medellín, Central					
Barranquilla, Barranquillita	6.000	6.500	6.275		+	Mayorista de Antioquia	12.000	13.500	12.500		-
Mojarra lora entera fresca						Palмира (Valle del Cauca)	12.000	14.000	13.000		+
Barranquilla, Barranquillita	6.800	7.000	6.875		+	Santa Marta (Magdalena)	20.000	24.000	22.500		+
Cartagena, Bazurto	7.000	7.000	7.000		=	Tilapia, filete congelado					
Montería (Córdoba)	5.000	6.400	5.950		---	Bogotá, D. C., Corabastos	14.000	14.000	14.000		-
Sincelejo (Sucre)	7.000	7.000	7.000		=	Cali, Galería Alameda	15.000	16.000	15.333		+
Valledupar, Mercado Nuevo	7.000	8.000	7.333		=	Cali, Santa Helena	13.000	14.000	13.300		+
Nicuro fresco						Medellín, Central					
Bogotá, D. C., Plaza Las Flores	6.400	6.400	6.400		++	Mayorista de Antioquia	14.500	16.000	15.100		-
Florencia (Cauquetá)	10.000	10.000	10.000		=	Palмира (Valle del Cauca)	13.000	13.500	13.250		+
Villavicencio, CAV	10.000	12.000	11.000		n.d.	Popayán (Cauca)	13.000	13.000	13.000		-
						Tuluá (Valle del Cauca)	14.000	15.000	14.500		=
						Tilapia, lomitos					
						Medellín, Central					
						Mayorista de Antioquia	6.000	8.000	7.000		-

Cuadro 7. Mercados mayoristas. Precios de venta de pescados (conclusión)
2017 (4 al 10 de marzo)

Productos y mercados	Pesos por kilogramo				Tendencia	Productos y mercados	Pesos por kilogramo				Tendencia
	Mínimo	Máximo	Medio	Precios			Mínimo	Máximo	Medio	Precios	
Tilapia roja entera congelada						Tilapia roja entera fresca (continuación)					
Barranquilla, Barranquillita	6.700	7.000	6.875	-	Yopal (Casanare)	8.000	8.000	8.000	n.d.		
Cali, Galería Alameda	12.000	13.000	12.667	-	Toyo blanco, filete congelado						
Cali, Santa Helena	9.600	10.000	9.750	-	Bogotá, D. C., Corabastos	11.000	12.000	11.500	-		
Medellín, Central					Bogotá, D. C., Paloquemao	15.600	16.000	15.867	-		
Mayorista de Antioquia	10.000	14.000	11.667	-	Cali, Galería Alameda	12.000	13.000	12.500	-		
Palmira (Valle del Cauca)	9.000	10.000	9.667	+	Cali, Santa Helena	9.400	9.500	9.450	+		
Pasto, El Potrerillo	9.000	10.000	9.500	-	Palmira (Valle del Cauca)	11.000	11.000	11.000	+		
Pereira, Mercasa	9.000	9.700	9.350	=	Popayán (Cauca)	9.400	9.600	9.533	+		
Popayán (Cauca)	10.400	10.500	10.433	-	Tuluá (Valle del Cauca)	11.000	12.000	11.500	=		
Santa Marta (Magdalena)	10.000	10.000	10.000	+	Trucha en corte mariposa						
Tuluá (Valle del Cauca)	11.000	12.000	11.500	=	Armenia, Mercar	13.000	14.000	13.500	+		
Tilapia roja entera fresca					Bogotá, D. C., Corabastos	13.000	13.000	13.000	=		
Barranquilla, Barranquillita	8.000	8.200	8.050	+	Bogotá, D. C., Paloquemao	13.000	13.600	13.400	-		
Bogotá, D. C., Paloquemao	11.000	11.000	11.000	=	Cali, Galería Alameda	13.000	16.500	14.500	-		
Bogotá, D. C., Plaza Las Flores	7.200	7.200	7.200	=	Manizales (Caldas)	13.000	14.500	13.833	=		
Bucaramanga, Centroabastos	8.000	8.800	8.575	+	Medellín, Central						
Cartagena, Bazurto	8.500	8.500	8.500	=	Mayorista de Antioquia	14.500	16.000	15.500	+		
Cúcuta, La Nueva Sexta	8.000	8.500	8.292	-	Palmira (Valle del Cauca)	12.000	12.000	12.000	+		
Florencia (Caquetá)	10.000	10.000	10.000	=	Pereira, Mercasa	12.900	13.200	13.050	=		
Ibagué, Plaza La 21	7.600	8.000	7.733	+	Popayán (Cauca)	12.400	12.600	12.467	-		
Montería (Córdoba)	7.000	8.000	7.750	n.d.	Trucha entera fresca						
Neiva, Surabastos	8.000	9.000	8.333	-	Florencia (Caquetá)	20.000	20.000	20.000	n.d.		
Sincelejo (Sucre)	8.000	8.000	8.000	=	Pasto, El Potrerillo	11.000	12.000	11.500	=		
Tunja, Complejo de Servicios del Sur	9.000	10.000	9.667	-							
Valledupar, Mercado Nuevo	9.000	10.000	9.333	+							
Villavicencio, CAV	10.000	11.000	10.500	-							

Tendencias:
 (---) Variación mayor al -20 %
 (--) Variación entre -10 % y -20 %
 (-) Variación entre 0 % y -10 %

(=) Variación igual a 0 %
 (+) Variación entre 0 % y 10 %
 (+ +) Variación entre 10 % y 20 %
 (+++) Variación mayor al 20 %
 (n.d.) No determinado

Cuadro 8. Mercados mayoristas. Precios de venta de productos procesados
2017 (4 al 10 de marzo)

Productos y mercados	Pesos por kilogramo				Tendencia	Productos y mercados	Pesos por kilogramo				Tendencia
	Mínimo	Máximo	Medio	Precios			Mínimo	Máximo	Medio	Precios	
Aceite girasol						Aceite vegetal mezcla (continuación)					
Barranquilla, Barranquillita	9.392	9.433	9.410	-	Montería (Córdoba)	4.333	4.500	4.438	=		
Barranquilla, Granabastos	9.488	9.608	9.544	=	Neiva, Surabastos	4.750	5.417	5.052	+		
Cartagena, Bazurto	6.500	6.500	6.500	=	Palmira (Valle del Cauca)	4.883	5.600	5.304	-		
Medellín, Central					Pamplona (Norte de Santander)	4.259	4.630	4.537	-		
Mayorista de Antioquia	8.900	9.250	9.038	=	Pasto, El Potrerillo	5.000	5.250	5.125	-		
Montería (Córdoba)	6.583	6.800	6.700	=	Popayán (Cauca)	4.167	4.333	4.236	=		
Pereira, Mercasa	9.225	9.990	9.608	=	Santa Marta (Magdalena)	5.167	5.333	5.254	=		
Santa Marta (Magdalena)	10.556	10.556	10.556	=	Sincelejo (Sucre)	4.083	4.292	4.206	=		
Sincelejo (Sucre)	5.917	6.633	6.335	=	Tuluá (Valle del Cauca)	5.050	5.633	5.369	+		
Valledupar, Mercado Nuevo	8.000	8.333	8.222	=	Valledupar, Mercado Nuevo	5.167	5.250	5.194	+		
Aceite soya					Villavicencio, CAV	6.233	7.400	6.801	+		
Cartago (Valle del Cauca)	5.217	5.958	5.582	=	Arveja enlatada						
Aceite vegetal mezcla					Barranquilla, Barranquillita	5.827	5.877	5.853	-		
Arauca (Arauca)	4.537	4.583	4.562	+	Barranquilla, Granabastos	5.814	6.102	5.939	=		
Armenia, Mercar	5.650	5.708	5.683	+	Medellín, Central						
Barranquilla, Barranquillita	5.000	5.175	5.115	-	Mayorista de Antioquia	5.424	6.652	6.137	=		
Barranquilla, Granabastos	4.874	5.167	5.022	-	Medellín, Plaza						
Bogotá, D. C., Corabastos	5.625	6.000	5.771	-	Minorista José María Villa	7.986	9.028	8.657	++		
Bogotá, D. C., Paloquemao	5.375	5.833	5.608	+	Santa Marta (Magdalena)	5.806	6.129	6.011	=		
Bogotá, D. C., Plaza España	5.417	5.833	5.597	-	Valledupar, Mercado Nuevo	8.333	8.333	8.333	=		
Bucaramanga, Centroabastos	4.593	5.556	4.997	-	Avena en hojuelas						
Bucaramanga, Mercados del centro	4.870	5.667	5.271	=	Arauca (Arauca)	7.533	7.533	7.533	=		
Buenaventura (Valle del Cauca)	5.542	5.888	5.731	-	Armenia, Mercar	5.446	5.800	5.590	=		
Cali, La Floresta	5.417	7.083	6.090	-	Barranquilla, Barranquillita	6.771	6.896	6.833	+		
Cali, Santa Helena	5.700	5.900	5.807	+	Barranquilla, Granabastos	6.667	7.292	6.976	=		
Cartagena, Bazurto	4.833	4.833	4.833	=	Bogotá, D. C., Corabastos	7.083	7.167	7.125	+		
Cartago (Valle del Cauca)	5.000	5.722	5.275	-	Bogotá, D. C., Paloquemao	7.833	7.958	7.875	-		
Cúcuta, La Nueva Sexta	3.611	3.796	3.735	-	Bogotá, D. C., Plaza España	6.833	7.000	6.917	-		
Florencia (Caquetá)	4.917	5.500	5.271	-	Bucaramanga, Centroabastos	6.500	6.800	6.683	-		
Ibagué, Plaza La 21	4.500	4.842	4.692	+	Bucaramanga, Mercados del centro	6.650	7.400	6.961	-		
Manizales (Caldas)	5.000	6.000	5.375	=	Cali, La Floresta	7.000	7.000	7.000	-		
Medellín, Central					Cali, Santa Helena	7.000	7.250	7.063	-		
Mayorista de Antioquia	5.000	5.200	5.088	=	Cali, Siloé	7.000	7.000	7.000	-		
Medellín, Plaza					Cartagena, Bazurto	6.667	6.667	6.667	=		
Minorista José María Villa	5.000	5.167	5.056	+	Cartago (Valle del Cauca)	6.979	7.021	7.000	=		


**Cuadro 8. Mercados mayoristas. Precios de venta de productos procesados (continuación)
2017 (4 al 10 de marzo)**

Productos y mercados	Pesos por kilogramo				Tenden- cia	Productos y mercados	Pesos por kilogramo				Tenden- cia
	Mínimo	Máximo	Medio				Mínimo	Máximo	Medio		
Avena en hojuelas (continuación)						Azúcar sulfitada (continuación)					
Cúcuta, Cenabastos	6.542	8.083	7.208		+	Palmira (Valle del Cauca)	2.160	2.180	2.170		-
Cúcuta, La Nueva Sexta	6.667	6.667	6.667		+	Pereira, Mercasa	2.500	2.500	2.500		=
Ibagué, Plaza La 21	6.883	7.400	7.071		+	Popayán (Cauca)	2.320	2.360	2.333		=
Neiva, Surabastos	7.167	8.167	7.688		+	Santa Marta (Magdalena)	2.200	2.240	2.215		=
Palmira (Valle del Cauca)	6.900	7.000	6.950		-	Sincelejo (Sucre)	2.150	2.170	2.160		-
Pamplona (Norte de Santander)	6.167	6.667	6.354		-	Tuluá (Valle del Cauca)	2.230	2.280	2.252		=
Pereira, Mercasa	6.675	6.675	6.675		=	Valledupar, Mercado Nuevo	2.180	2.260	2.213		=
Popayán (Cauca)	6.158	6.167	6.164		+	Villavicencio, CAV	2.500	2.600	2.540		+
Santa Marta (Magdalena)	6.750	7.000	6.844		=						
Sincelejo (Sucre)	6.406	6.719	6.536		=	Bocadillo veleño					
Tuluá (Valle del Cauca)	6.667	7.344	6.920		=	Bogotá, D. C., Corabastos	236	242	240		+
Valledupar, Mercado Nuevo	5.000	5.333	5.111		=	Bogotá, D. C., Paloquemao	236	250	243		=
Villavicencio, CAV	6.771	7.198	6.956		+	Café instantáneo					
Avena molida						Barranquilla, Barranquillita	70.882	71.225	71.078		+
Bogotá, D. C., Corabastos	7.083	7.167	7.125		+	Barranquilla, Granabastos	70.152	70.833	70.612		+
Bogotá, D. C., Paloquemao	7.833	7.958	7.875		-	Bogotá, D. C., Corabastos	65.882	67.647	66.471		-
Bogotá, D. C., Plaza España	6.833	7.000	6.917		-	Bogotá, D. C., Plaza España	71.471	72.353	71.961		n.d.
Cali, La Floresta	7.000	7.000	7.000		-	Buenaventura (Valle del Cauca)	77.647	81.699	79.820		-
Cali, Santa Helena	7.000	7.250	7.063		-	Cali, La Floresta	79.739	82.353	80.828		-
Cali, Siloé	7.396	7.500	7.465		+	Cali, Santa Helena	82.353	86.013	83.807		+
Ibagué, Plaza La 21	7.300	7.600	7.408		+	Cali, Siloé	81.699	84.967	83.333		=
Neiva, Surabastos	7.500	8.167	7.771		+	Cartagena, Bazurto	68.627	68.627	68.627		-
Palmira (Valle del Cauca)	6.950	7.000	6.975		-	Cartago (Valle del Cauca)	72.000	76.333	73.444		=
Pereira, Mercasa	6.675	6.675	6.675		=	Cúcuta, Cenabastos	67.647	70.588	69.444		+
Popayán (Cauca)	6.158	6.167	6.164		+	Florencia (Caquetá)	72.549	74.510	73.529		+
Tuluá (Valle del Cauca)	6.667	7.344	6.920		=	Medellín, Central					
Villavicencio, CAV	6.771	6.875	6.849		=	Mayorista de Antioquia	77.059	78.235	77.451		=
Azúcar morena						Medellín, Plaza					
Bogotá, D. C., Corabastos	2.504	2.560	2.541		-	Minorista José María Villa	76.471	77.124	76.688		=
Bogotá, D. C., Plaza España	2.876	2.956	2.904		+	Neiva, Surabastos	62.941	67.647	65.000		+
Cali, La Floresta	2.600	2.760	2.693		+	Palmira (Valle del Cauca)	81.176	83.660	82.418		-
Cali, Santa Helena	2.400	2.640	2.500		+	Pamplona (Norte de Santander)	65.686	68.627	66.667		-
Cali, Siloé	2.720	2.800	2.760		-	Pasto, El Potrerillo	85.621	87.582	86.492		-
Cartago (Valle del Cauca)	2.900	3.040	2.992		-	Popayán (Cauca)	79.085	79.739	79.412		-
Ibagué, Plaza La 21	2.480	2.720	2.615		+	Santa Marta (Magdalena)	70.588	72.059	71.397		-
Medellín, Central						Sincelejo (Sucre)	66.667	71.569	69.216		=
Mayorista de Antioquia	2.560	2.760	2.620		=	Tuluá (Valle del Cauca)	73.203	78.758	76.035		=
Medellín, Plaza						Valledupar, Mercado Nuevo	64.706	67.647	66.667		=
Minorista José María Villa	2.440	2.640	2.560		-	Café molido					
Pamplona (Norte de Santander)	2.720	3.000	2.790		-	Arauca (Arauca)	15.600	15.600	15.600		=
Pasto, El Potrerillo	2.840	2.920	2.880		=	Armenia, Mercar	14.300	14.600	14.433		=
Tuluá (Valle del Cauca)	2.832	2.920	2.891		=	Barranquilla, Barranquillita	17.000	17.000	17.000		-
Azúcar refinada						Barranquilla, Granabastos	15.383	15.679	15.550		+
Arauca (Arauca)	2.920	2.920	2.920		=	Bogotá, D. C., Corabastos	14.600	15.000	14.780		-
Barranquilla, Barranquillita	2.620	2.648	2.636		+	Bogotá, D. C., Paloquemao	15.600	15.960	15.720		+
Barranquilla, Granabastos	2.980	3.056	3.020		=	Bogotá, D. C., Plaza España	14.600	14.840	14.747		-
Bucaramanga, Centroabastos	2.667	2.750	2.701		-	Bucaramanga, Centroabastos	14.708	14.976	14.887		-
Bucaramanga, Mercados del centro	2.750	3.083	2.917		-	Bucaramanga, Mercados del centro	14.896	15.264	15.120		=
Cartagena, Bazurto	2.800	2.800	2.800		=	Cali, La Floresta	14.400	14.800	14.533		-
Cúcuta, Cenabastos	2.920	3.400	3.213		+	Cali, Santa Helena	14.000	14.400	14.196		+
Ibagué, Plaza La 21	2.460	2.600	2.553		+	Cali, Siloé	14.400	14.960	14.680		=
Medellín, Central						Cartagena, Bazurto	15.500	15.583	15.542		=
Mayorista de Antioquia	2.480	2.640	2.525		=	Cartago (Valle del Cauca)	14.800	16.000	15.397		=
Montería (Córdoba)	2.180	2.240	2.205		=	Cúcuta, Cenabastos	15.750	16.417	16.056		+
Neiva, Surabastos	2.240	2.300	2.255		-	Florencia (Caquetá)	16.000	16.200	16.133		-
Pamplona (Norte de Santander)	2.300	2.400	2.325		-	Ibagué, Plaza La 21	16.500	16.800	16.625		=
Pasto, El Potrerillo	2.440	2.480	2.460		=	Manizales (Caldas)	15.000	15.000	15.000		=
Santa Marta (Magdalena)	2.960	3.040	3.013		=	Medellín, Central					
Sincelejo (Sucre)	2.768	3.160	2.942		-	Mayorista de Antioquia	14.000	14.000	14.000		=
Valledupar, Mercado Nuevo	2.520	2.880	2.707		=	Montería (Córdoba)	15.200	15.440	15.300		=
Villavicencio, CAV	2.720	2.840	2.787		-	Neiva, Surabastos	15.700	16.000	15.925		+
Azúcar sulfitada						Palmira (Valle del Cauca)	13.600	14.400	14.000		-
Arauca (Arauca)	2.520	2.530	2.527		+	Popayán (Cauca)	14.640	14.720	14.693		+
Armenia, Mercar	2.280	2.400	2.347		+	Santa Marta (Magdalena)	15.400	16.800	16.048		=
Barranquilla, Barranquillita	2.136	2.146	2.142		-	Sincelejo (Sucre)	17.083	17.625	17.452		=
Barranquilla, Granabastos	2.120	2.140	2.131		=	Tuluá (Valle del Cauca)	14.160	14.464	14.315		=
Bogotá, D. C., Corabastos	2.240	2.280	2.250		-	Valledupar, Mercado Nuevo	15.833	16.083	15.972		=
Bogotá, D. C., Paloquemao	2.560	2.720	2.640		-	Villavicencio, CAV	12.750	13.033	12.888		+
Bogotá, D. C., Plaza España	2.350	2.396	2.369		-	Chocolate amargo					
Bucaramanga, Centroabastos	2.260	2.300	2.280		-	Armenia, Mercar	22.720	23.000	22.840		+
Bucaramanga, Mercados del centro	2.272	2.360	2.317		=	Buenaventura (Valle del Cauca)	23.200	23.400	23.333		+
Buenaventura (Valle del Cauca)	2.258	2.290	2.279		-	Cali, La Floresta	22.000	22.400	22.133		-
Cali, La Floresta	2.300	2.300	2.300		+	Cali, Santa Helena	21.600	22.000	21.800		+
Cali, Santa Helena	2.100	2.300	2.190		-	Cali, Siloé	24.000	24.000	24.000		+
Cali, Siloé	2.280	2.300	2.293		+	Cartago (Valle del Cauca)	21.400	21.600	21.500		=
Cartagena, Bazurto	2.140	2.180	2.160		=	Ibagué, Plaza La 21	23.200	24.400	23.800		+
Cartago (Valle del Cauca)	2.300	2.320	2.313		=	Manizales (Caldas)	22.000	23.200	22.500		=
Ibagué, Plaza La 21	2.200	2.260	2.233		-	Medellín, Central					
Manizales (Caldas)	2.400	2.600	2.470		=	Mayorista de Antioquia	22.120	22.300	22.207		=
Medellín, Central						Medellín, Plaza					
Mayorista de Antioquia	2.220	2.240	2.230		=	Minorista José María Villa	22.400	23.200	22.747		+
						Palmira (Valle del Cauca)	22.000	22.000	22.000		=

Cuadro 8. Mercados mayoristas. Precios de venta de productos procesados (continuación)
2017 (4 al 10 de marzo)

Productos y mercados	Pesos por kilogramo				Tendencia	Productos y mercados	Pesos por kilogramo				Tendencia
	Mínimo	Máximo	Medio				Mínimo	Máximo	Medio		
Chocolate amargo (continuación)						Galletas saladas (continuación)					
Pasto, El Potrerillo	20.560	20.960	20.747	=		Bogotá, D. C., Plaza España	10.053	10.291	10.202	+	
Popayán (Cauca)	19.760	19.800	19.780	=		Bucaramanga, Centroabastos	10.344	11.111	10.750	=	
Tuluá (Valle del Cauca)	20.200	20.800	20.531	=		Bucaramanga, Mercados del centro	10.582	10.952	10.802	=	
Chocolate dulce						Buenaventura (Valle del Cauca)	10.794	11.143	10.912	+	
Arauca (Arauca)	10.700	10.700	10.700	=		Cali, La Floresta	9.788	9.921	9.832	-	
Barranquilla, Barranquillita	13.610	13.700	13.643	+		Cali, Santa Helena	9.841	11.111	10.238	-	
Barranquilla, Granabastos	12.600	14.200	13.375	=		Cali, Siloé	9.524	9.921	9.722	-	
Bogotá, D. C., Corabastos	10.160	10.240	10.200	-		Cartagena, Bazurto	11.528	11.667	11.597	=	
Bogotá, D. C., Plaza España	10.756	11.000	10.852	-		Cartago (Valle del Cauca)	10.000	10.053	10.026	=	
Bucaramanga, Centroabastos	10.120	10.400	10.240	-		Cúcuta, Cenabastos	11.250	11.389	11.296	-	
Bucaramanga, Mercados del centro	10.276	10.600	10.425	=		Cúcuta, La Nueva Sexta	9.444	10.694	9.954	-	
Cartagena, Bazurto	13.000	13.000	13.000	=		Florencia (Caquetá)	10.556	10.833	10.722	-	
Cúcuta, Cenabastos	10.960	11.000	10.987	+		Ibagué, Plaza La 21	9.744	10.615	10.112	+	
Cúcuta, La Nueva Sexta	10.400	10.920	10.660	-		Manizales (Caldas)	10.417	11.389	10.935	=	
Florencia (Caquetá)	9.440	9.600	9.520	=		Medellín, Central					
Ibagué, Plaza La 21	10.704	11.200	10.976	+		Mayorista de Antioquia	8.611	10.132	9.413	=	
Montería (Córdoba)	10.000	11.000	10.500	+		Medellín, Plaza					
Neiva, Surabastos	10.400	11.200	10.900	-		Minorista José María Villa	9.524	9.921	9.762	-	
Pamplona (Norte de Santander)	10.400	10.800	10.570	+		Neiva, Surabastos	10.667	11.806	11.208	-	
Santa Marta (Magdalena)	10.800	11.000	10.950	=		Palmira (Valle del Cauca)	10.529	10.648	10.589	+	
Sincelejo (Sucre)	13.400	13.800	13.525	-		Pamplona (Norte de Santander)	10.417	10.833	10.590	+	
Valledupar, Mercado Nuevo	12.000	12.000	12.000	=		Pasto, El Potrerillo	9.259	9.524	9.392	-	
Villavicencio, CAV	10.800	11.200	10.980	=		Pereira, Mercasa	9.067	9.067	9.067	=	
Chocolate instantáneo						Popayán (Cauca)	9.524	9.921	9.700	=	
Cartago (Valle del Cauca)	23.000	24.800	23.667	=		Santa Marta (Magdalena)	9.722	10.000	9.907	=	
Medellín, Central						Sincelejo (Sucre)	10.889	11.181	11.028	=	
Mayorista de Antioquia	18.670	19.182	18.958	=		Tuluá (Valle del Cauca)	10.265	10.569	10.428	=	
Color (bolsita)						Valledupar, Mercado Nuevo	10.556	10.833	10.741	=	
Ibagué, Plaza La 21	20.000	24.000	21.250	-		Villavicencio, CAV	10.582	10.741	10.681	-	
Medellín, Central						Gelatina					
Mayorista de Antioquia	15.238	15.476	15.397	=		Arauca (Arauca)	25.000	25.000	25.000	=	
Medellín, Plaza						Barranquilla, Barranquillita	23.438	23.542	23.507	+	
Minorista José María Villa	16.429	18.452	17.183	+		Barranquilla, Granabastos	23.750	25.417	24.518	=	
Neiva, Surabastos	11.625	12.000	11.766	-		Bogotá, D. C., Corabastos	20.833	22.396	21.875	-	
Fécula de maíz						Bogotá, D. C., Plaza España	21.875	22.917	22.483	+	
Arauca (Arauca)	19.474	19.474	19.474	=		Bucaramanga, Centroabastos	22.917	26.250	25.139	-	
Armenia, Mercar	17.222	17.778	17.500	+		Bucaramanga, Mercados del centro	22.083	23.438	22.674	=	
Barranquilla, Barranquillita	17.347	17.361	17.358	-		Buenaventura (Valle del Cauca)	20.833	23.125	21.623	-	
Barranquilla, Granabastos	16.806	17.083	17.001	-		Cali, La Floresta	11.029	11.176	11.127	-	
Bogotá, D. C., Corabastos	15.079	15.658	15.332	-		Cali, Santa Helena	11.642	11.765	11.710	-	
Bucaramanga, Centroabastos	17.806	19.342	18.523	+		Cartagena, Bazurto	21.875	21.875	21.875	=	
Bucaramanga, Mercados del centro	18.158	18.947	18.610	+		Cartago (Valle del Cauca)	22.500	23.177	22.839	=	
Cartagena, Bazurto	16.667	16.667	16.667	+		Cúcuta, Cenabastos	23.177	25.521	24.219	=	
Cúcuta, Cenabastos	17.083	18.056	17.662	+		Cúcuta, La Nueva Sexta	22.917	23.438	23.090	-	
Cúcuta, La Nueva Sexta	16.389	17.500	16.759	-		Ibagué, Plaza La 21	21.042	25.300	22.835	-	
Montería (Córdoba)	11.111	11.667	11.333	=		Manizales (Caldas)	22.266	22.865	22.509	-	
Neiva, Surabastos	17.895	20.526	18.816	+		Medellín, Central					
Pasto, El Potrerillo	13.421	13.618	13.509	=		Mayorista de Antioquia	20.573	22.500	21.745	=	
Popayán (Cauca)	14.013	14.079	14.057	+		Neiva, Surabastos	23.438	27.500	25.104	+	
Santa Marta (Magdalena)	17.639	17.778	17.743	+		Palmira (Valle del Cauca)	22.240	23.750	22.995	+	
Villavicencio, CAV	16.645	16.974	16.809	-		Pamplona (Norte de Santander)	20.833	23.438	22.005	-	
Frijol enlatado						Pasto, El Potrerillo	10.539	11.029	10.784	-	
Medellín, Central						Pereira, Mercasa	13.071	13.071	13.071	=	
Mayorista de Antioquia	8.161	10.274	9.215	=		Popayán (Cauca)	24.479	25.000	24.826	=	
Medellín, Plaza						Santa Marta (Magdalena)	22.917	23.958	23.542	=	
Minorista José María Villa	9.986	10.000	9.995	++		Tuluá (Valle del Cauca)	22.760	25.000	24.010	=	
Galletas dulces redondas con crema						Valledupar, Mercado Nuevo	21.875	23.958	22.743	=	
Arauca (Arauca)	12.530	12.530	12.530	=		Harina de trigo					
Barranquilla, Barranquillita	11.948	12.048	12.006	=		Arauca (Arauca)	2.233	2.233	2.233	=	
Barranquilla, Granabastos	11.908	12.329	12.085	=		Armenia, Mercar	1.860	2.000	1.935	-	
Bogotá, D. C., Plaza España	11.245	11.446	11.345	-		Barranquilla, Barranquillita	1.342	1.352	1.348	+	
Bucaramanga, Centroabastos	11.928	12.410	12.169	=		Barranquilla, Granabastos	1.336	1.390	1.359	=	
Bucaramanga, Mercados del centro	12.048	12.359	12.249	=		Bogotá, D. C., Corabastos	1.650	1.700	1.678	+	
Cartagena, Bazurto	11.546	11.546	11.546	=		Bogotá, D. C., Paloquemao	1.640	1.680	1.653	-	
Cúcuta, Cenabastos	12.510	12.821	12.614	=		Bogotá, D. C., Plaza España	1.651	1.680	1.667	-	
Cúcuta, La Nueva Sexta	11.787	13.958	12.579	+		Bucaramanga, Centroabastos	2.240	2.300	2.260	=	
Ibagué, Plaza La 21	8.417	10.167	9.208	-		Bucaramanga, Mercados del centro	2.176	2.440	2.285	=	
Pamplona (Norte de Santander)	11.890	12.407	12.123	+		Buenaventura (Valle del Cauca)	1.440	1.496	1.459	-	
Santa Marta (Magdalena)	9.667	10.167	9.944	+		Cali, La Floresta	2.720	2.800	2.760	-	
Sincelejo (Sucre)	9.306	9.882	9.719	=		Cali, Santa Helena	2.640	2.720	2.660	-	
Galletas saladas						Cali, Siloé	2.520	2.640	2.600	+	
Arauca (Arauca)	10.159	10.159	10.159	=		Cartagena, Bazurto	1.560	1.560	1.560	=	
Armenia, Mercar	11.063	11.333	11.178	=		Cartago (Valle del Cauca)	1.560	1.568	1.564	=	
Barranquilla, Barranquillita	11.292	11.444	11.382	+		Cúcuta, Cenabastos	1.900	2.000	1.950	=	
Barranquilla, Granabastos	11.042	11.319	11.184	+		Cúcuta, La Nueva Sexta	1.900	1.900	1.900	-	
Bogotá, D. C., Corabastos	10.132	10.317	10.256	-		Florencia (Caquetá)	1.584	1.616	1.600	-	
Bogotá, D. C., Paloquemao	8.730	8.995	8.862	+		Ibagué, Plaza La 21	1.800	1.872	1.850	+	
						Manizales (Caldas)	1.600	1.720	1.650	=	
						Medellín, Central					
						Mayorista de Antioquia	2.552	2.680	2.638	=	
						Medellín, Plaza					
						Minorista José María Villa	2.552	2.560	2.557	+	
						Montería (Córdoba)	1.300	1.440	1.365	+	


Cuadro 8. Mercados mayoristas. Precios de venta de productos procesados (continuación)
2017 (4 al 10 de marzo)

Productos y mercados	Pesos por kilogramo				Tendencia	Productos y mercados	Pesos por kilogramo				Tendencia
	Mínimo	Máximo	Medio	Precios			Mínimo	Máximo	Medio	Precios	
Harina de trigo (continuación)						Lomitos de atún en lata (continuación)					
Neiva, Surabastos	1.600	1.760	1.675		+	Barranquilla, Barranquillita	19.633	19.701	19.681		-
Palmira (Valle del Cauca)	2.760	2.880	2.813		-	Barranquilla, Granabastos	20.177	20.607	20.359		=
Pamplona (Norte de Santander)	1.800	1.800	1.800		=	Bogotá, D. C., Corabastos	17.402	17.647	17.555		=
Pasto, El Potrerillo	1.600	1.760	1.680		=	Bogotá, D. C., Plaza España	17.831	18.260	18.100		+
Pereira, Mercasa	2.480	2.480	2.480		=	Bucaramanga, Centroabastos	22.778	23.333	23.056		+
Popayán (Cauca)	1.368	1.376	1.373		+	Bucaramanga, Mercados del centro	23.831	24.167	23.999		=
Santa Marta (Magdalena)	1.600	1.600	1.600		=	Buenaventura (Valle del Cauca)	25.714	26.429	26.190		+
Sincelejo (Sucre)	1.320	1.340	1.330		=	Cali, La Floresta	16.422	17.157	16.830		+
Tuluá (Valle del Cauca)	1.400	1.440	1.416		=	Cali, Santa Helena	18.627	19.118	18.750		+
Valledupar, Mercado Nuevo	1.792	1.833	1.819		=	Cali, Siloé	17.341	17.647	17.494		-
Villavicencio, CAV	1.680	1.800	1.710		=	Cartago (Valle del Cauca)	18.419	18.995	18.707		=
Harina precocida de maíz						Cúcuta, Cenabastos	17.892	18.137	18.015		-
Arauca (Arauca)	2.750	2.750	2.750		=	Cúcuta, La Nueva Sexta	17.770	17.892	17.851		-
Armenia, Mercar	2.692	2.783	2.739		+	Manizales (Caldas)	25.714	25.952	25.833		=
Barranquilla, Barranquillita	2.358	2.417	2.385		+	Medellín, Central					
Barranquilla, Granabastos	2.333	2.508	2.445		=	Mayorista de Antioquia	16.422	17.034	16.728		=
Bogotá, D. C., Corabastos	2.750	2.833	2.792		-	Medellín, Plaza					
Bogotá, D. C., Paloquemao	2.750	2.917	2.833		-	Minorista José María Villa	15.931	16.422	16.095		+
Bogotá, D. C., Plaza España	2.750	2.833	2.778		-	Montería (Córdoba)	25.735	25.809	25.790		+
Bucaramanga, Centroabastos	2.240	2.400	2.293		-	Neiva, Surabastos	18.627	19.118	18.830		-
Bucaramanga, Mercados del centro	2.392	2.592	2.461		=	Palmira (Valle del Cauca)	18.750	18.995	18.913		-
Buenaventura (Valle del Cauca)	2.592	2.680	2.637		-	Pamplona (Norte de Santander)	17.770	18.015	17.831		-
Cali, La Floresta	2.667	3.000	2.833		+	Pasto, El Potrerillo	17.976	18.452	18.214		-
Cali, Santa Helena	3.200	3.296	3.224		+	Pereira, Mercasa	18.627	19.382	19.005		=
Cali, Siloé	2.917	2.917	2.917		=	Popayán (Cauca)	20.357	20.595	20.476		=
Cartagena, Bazurto	2.833	2.833	2.833		-	Santa Marta (Magdalena)	20.000	20.588	20.294		=
Cartago (Valle del Cauca)	2.680	2.800	2.733		=	Sincelejo (Sucre)	17.745	17.745	17.745		-
Cúcuta, Cenabastos	2.250	2.350	2.283		=	Tuluá (Valle del Cauca)	18.542	19.547	19.024		-
Cúcuta, La Nueva Sexta	2.200	2.250	2.233		-	Villavicencio, CAV	18.137	19.608	18.897		-
Ibagué, Plaza La 21	2.292	2.821	2.507		-	Maíz enlatado					
Manizales (Caldas)	2.667	2.800	2.754		=	Medellín, Central					
Montería (Córdoba)	1.417	1.458	1.438		n.d.	Mayorista de Antioquia	10.127	10.320	10.256		=
Neiva, Surabastos	2.750	2.917	2.833		-	Medellín, Plaza					
Palmira (Valle del Cauca)	2.780	2.800	2.793		-	Minorista José María Villa	11.092	11.188	11.156		-
Pamplona (Norte de Santander)	2.200	2.500	2.350		-	Manteca					
Pasto, El Potrerillo	2.000	2.167	2.083		=	Armenia, Mercar	4.950	5.300	5.155		+
Pereira, Mercasa	2.780	2.780	2.780		=	Bogotá, D. C., Corabastos	5.400	5.600	5.500		+
Popayán (Cauca)	1.680	1.680	1.680		+	Bogotá, D. C., Plaza España	5.400	6.000	5.633		++
Santa Marta (Magdalena)	2.500	2.500	2.500		=	Buenaventura (Valle del Cauca)	4.250	4.300	4.267		-
Sincelejo (Sucre)	2.792	2.917	2.865		=	Cartago (Valle del Cauca)	5.250	5.400	5.317		=
Tuluá (Valle del Cauca)	2.584	2.640	2.608		=	Cúcuta, Cenabastos	6.000	6.000	6.000		-
Valledupar, Mercado Nuevo	2.333	2.375	2.347		=	Florencia (Caquetá)	4.800	5.000	4.893		-
Villavicencio, CAV	2.400	2.640	2.580		-	Ibagué, Plaza La 21	4.350	4.530	4.439		+
Jugo de frutas						Manizales (Caldas)	5.400	5.680	5.570		=
Arauca (Arauca)	4.457	4.457	4.457		=	Neiva, Surabastos	4.500	4.800	4.600		+
Barranquilla, Barranquillita	6.031	6.093	6.054		+	Palmira (Valle del Cauca)	5.800	6.000	5.867		+
Barranquilla, Granabastos	5.457	5.706	5.571		+	Pamplona (Norte de Santander)	5.833	6.250	6.042		+
Bucaramanga, Centroabastos	5.194	5.581	5.375		+	Pereira, Mercasa	5.540	5.540	5.540		+
Bucaramanga, Mercados del centro	5.368	6.047	5.614		+	Popayán (Cauca)	4.360	4.390	4.375		=
Cartagena, Bazurto	5.271	5.271	5.271		=	Tuluá (Valle del Cauca)	5.670	5.700	5.685		=
Santa Marta (Magdalena)	5.426	5.581	5.504		=	Villavicencio, CAV	4.800	5.200	4.990		+
Sincelejo (Sucre)	5.194	5.426	5.322		=	Margarina					
Valledupar, Mercado Nuevo	5.116	5.271	5.220		=	Arauca (Arauca)	8.800	8.800	8.800		=
Jugo instantáneo (sobre)						Barranquilla, Barranquillita	11.500	11.750	11.625		-
Armenia, Mercar	31.944	33.611	32.778		++	Barranquilla, Granabastos	11.250	11.783	11.585		-
Barranquilla, Barranquillita	33.056	33.611	33.333		+	Bogotá, D. C., Corabastos	9.980	10.700	10.350		-
Barranquilla, Granabastos	28.056	29.722	28.959		=	Bogotá, D. C., Plaza España	10.200	11.000	10.667		+
Bogotá, D. C., Corabastos	39.333	40.000	39.833		+	Bucaramanga, Centroabastos	11.200	11.560	11.387		=
Bogotá, D. C., Paloquemao	39.333	40.000	39.778		+	Bucaramanga, Mercados del centro	11.600	12.000	11.833		=
Bogotá, D. C., Plaza España	39.333	40.000	39.556		-	Cali, La Floresta	15.600	16.000	15.733		+
Buenaventura (Valle del Cauca)	41.000	41.667	41.324		+	Cali, Siloé	15.200	15.400	15.300		-
Cali, La Floresta	41.667	41.667	41.667		+	Cartago (Valle del Cauca)	11.980	12.600	12.290		=
Cali, Santa Helena	41.333	41.667	41.583		+	Ibagué, Plaza La 21	6.800	7.595	7.174		-
Cali, Siloé	39.333	40.000	39.778		-	Manizales (Caldas)	11.600	12.000	11.838		=
Cartagena, Bazurto	33.333	33.333	33.333		=	Medellín, Central					
Cartago (Valle del Cauca)	38.333	40.000	38.889		=	Mayorista de Antioquia	13.900	14.800	14.350		=
Ibagué, Plaza La 21	32.944	34.167	33.722		+	Medellín, Plaza					
Medellín, Central						Minorista José María Villa	15.200	15.600	15.467		n.d.
Mayorista de Antioquia	38.333	41.000	39.667		=	Neiva, Surabastos	7.400	8.200	7.900		+
Medellín, Plaza						Palmira (Valle del Cauca)	15.400	15.600	15.500		+
Minorista José María Villa	39.000	40.000	39.444		-	Pamplona (Norte de Santander)	7.600	8.000	7.800		-
Palmira (Valle del Cauca)	38.000	40.667	39.667		+	Pereira, Mercasa	12.000	12.000	12.000		=
Pamplona (Norte de Santander)	36.333	37.000	36.667		+	Popayán (Cauca)	16.500	16.600	16.567		=
Pasto, El Potrerillo	33.667	34.000	33.778		=	Sincelejo (Sucre)	7.955	8.636	8.182		=
Popayán (Cauca)	33.667	34.000	33.778		=	Tuluá (Valle del Cauca)	14.470	15.800	15.323		=
Sincelejo (Sucre)	31.944	33.333	32.847		+	Mayonesa doy pack					
Tuluá (Valle del Cauca)	40.000	41.667	40.667		+	Arauca (Arauca)	23.333	23.333	23.333		=
Valledupar, Mercado Nuevo	36.667	40.000	38.333		=	Armenia, Mercar	20.250	21.285	20.928		-
Villavicencio, CAV	40.667	43.333	41.667		=	Barranquilla, Barranquillita	21.646	21.875	21.766		-
Lomitos de atún en lata						Bogotá, D. C., Corabastos	20.000	20.417	20.208		+
Arauca (Arauca)	20.380	20.380	20.380		=						
Armenia, Mercar	18.021	19.118	18.632		+						

Cuadro 8. Mercados mayoristas. Precios de venta de productos procesados (continuación)
2017 (4 al 10 de marzo)

Productos y mercados	Pesos por kilogramo				Tendencia	Productos y mercados	Pesos por kilogramo				Tendencia
	Mínimo	Máximo	Medio				Mínimo	Máximo	Medio		
Mayonesa doy pack (continuación)						Panela redonda morena (continuación)					
Bogotá, D. C., Plaza España	19.583	20.000	19.861		+	Manizales (Caldas)	3.542	3.667	3.594		+
Buenaventura (Valle del Cauca)	17.292	18.917	18.127		-	Medellín, Central					
Cali, La Floresta	17.708	19.167	18.403		-	Mayorista de Antioquia	3.104	3.167	3.141		=
Cali, Santa Helena	18.333	20.000	19.125		-	Medellín, Plaza					
Cali, Siloé	18.000	19.000	18.333		-	Minorista José María Villa	3.208	3.250	3.222		+
Cartagena, Bazurto	22.500	22.500	22.500		=	Montería (Córdoba)	3.200	3.500	3.350		+
Cartago (Valle del Cauca)	18.917	19.708	19.250		=	Palmira (Valle del Cauca)	2.396	2.417	2.406		n.d.
Ibagué, Plaza La 21	10.750	12.500	11.938		-	Pereira, Mercasa	3.688	3.763	3.725		+
Manizales (Caldas)	17.500	18.958	18.264		=	Sincelejo (Sucre)	3.450	3.600	3.517		-
Medellín, Central						Sonsón (Antioquia)	3.333	3.646	3.490		=
Mayorista de Antioquia	16.667	18.333	17.458		=	Tuluá (Valle del Cauca)	3.558	3.583	3.577		=
Palmira (Valle del Cauca)	16.667	17.500	17.222		-	Yolombó (Antioquia)	2.708	3.021	2.865		-
Pasto, El Potrerillo	16.042	20.000	17.847		=	Pastas alimenticias					
Popayán (Cauca)	17.083	20.792	18.847		=	Arauca (Arauca)	2.983	2.983	2.983		=
Santa Marta (Magdalena)	9.750	10.833	10.292		=	Armenia, Mercar	4.880	5.375	5.107		-
Tuluá (Valle del Cauca)	19.438	20.958	20.108		=	Barranquilla, Barranquillita	5.000	5.333	5.163		+
Valledupar, Mercado Nuevo	20.000	22.500	21.111		=	Barranquilla, Granabastos	4.509	4.710	4.622		+
Mostaza doy pack						Bogotá, D. C., Corabastos	5.167	5.250	5.194		-
Cartagena, Bazurto	18.750	18.750	18.750		=	Bogotá, D. C., Paloquemao	5.500	5.833	5.611		-
Panela cuadrada blanca						Bogotá, D. C., Plaza España	5.500	5.667	5.583		-
Barranquilla, Barranquillita	3.700	4.071	3.881		--	Bucaramanga, Centroabastos	4.000	4.080	4.043		+
Barranquilla, Granabastos	3.700	4.010	3.870		--	Bucaramanga, Mercados del centro	4.000	4.160	4.053		+
Bucaramanga, Centroabastos	4.000	4.071	4.048		-	Buenaventura (Valle del Cauca)	3.854	3.854	3.854		-
Bucaramanga, Mercados del centro	3.929	4.071	4.000		-	Cali, La Floresta	4.833	4.917	4.861		-
Cartagena, Bazurto	3.143	3.143	3.143		=	Cali, Santa Helena	4.800	4.833	4.817		-
Charalá (Santander)	3.000	3.125	3.063		-	Cali, Siloé	5.250	5.333	5.292		+
Güepsa (Santander)	2.400	2.400	2.400		+	Cartagena, Bazurto	3.667	3.667	3.667		=
Ibagué, Plaza La 21	3.611	3.722	3.674		-	Cartago (Valle del Cauca)	4.800	5.120	4.907		=
Medellín, Central						Cúcuta, Cenabastos	3.167	3.500	3.389		-
Mayorista de Antioquia	3.333	4.083	3.723		=	Cúcuta, La Nueva Sexta	3.250	3.750	3.472		-
Moniquirá (Boyacá)	2.500	2.625	2.563		---	Florencia (Caquetá)	2.467	2.533	2.496		+
San Gil (Santander)	2.000	2.000	2.000		---	Ibagué, Plaza La 21	5.500	5.792	5.677		+
Santana (Boyacá)	2.397	2.401	2.400		-	Manizales (Caldas)	5.000	5.200	5.150		=
Sincelejo (Sucre)	3.600	3.980	3.795		-	Medellín, Central					
Tunja, Complejo de Servicios del Sur	2.938	3.125	3.031		---	Mayorista de Antioquia	5.467	5.583	5.513		=
Valledupar, Mercado Nuevo	4.111	4.444	4.296		=	Medellín, Plaza					
Vélez (Santander)	2.300	2.300	2.300		=	Minorista José María Villa	5.500	5.500	5.500		-
Panela cuadrada morena						Montería (Córdoba)	3.520	3.760	3.660		=
Bogotá, D. C., Corabastos	3.200	3.300	3.250		--	Neiva, Surabastos	5.667	5.833	5.708		+
Bogotá, D. C., Paloquemao	3.500	3.600	3.533		--	Palmira (Valle del Cauca)	5.333	5.833	5.583		-
Bogotá, D. C., Plaza España	3.400	3.650	3.550		--	Pamplona (Norte de Santander)	3.167	3.750	3.375		+
Bucaramanga, Centroabastos	3.800	4.087	3.922		-	Pasto, El Potrerillo	5.000	5.333	5.167		-
Bucaramanga, Mercados del centro	3.867	4.100	3.944		-	Pereira, Mercasa	5.220	5.220	5.220		=
Caparrapí (Cundinamarca)	2.200	2.500	2.350		--	Popayán (Cauca)	4.633	4.667	4.656		=
Charalá (Santander)	2.750	2.875	2.813		--	Santa Marta (Magdalena)	3.840	4.000	3.920		=
Cúcuta, Cenabastos	3.175	3.571	3.373		-	Sincelejo (Sucre)	3.584	3.680	3.618		=
Cúcuta, La Nueva Sexta	3.373	3.671	3.472		=	Tuluá (Valle del Cauca)	4.917	5.050	5.004		=
Florencia (Caquetá)	3.583	3.667	3.628		-	Valledupar, Mercado Nuevo	2.720	2.880	2.773		=
Güepsa (Santander)	2.300	2.300	2.300		=	Villavicencio, CAV	5.417	5.667	5.504		=
Moniquirá (Boyacá)	2.500	2.997	2.744		---	Sal yodada					
Montería (Córdoba)	2.571	3.143	2.893		---	Arauca (Arauca)	967	967	967		=
Neiva, Surabastos	3.200	3.400	3.275		-	Armenia, Mercar	900	944	921		+
Nocaima (Cundinamarca)	2.400	2.700	2.486		--	Barranquilla, Barranquillita	632	784	708		=
Pamplona (Norte de Santander)	3.457	3.657	3.541		--	Barranquilla, Granabastos	830	874	844		=
Pasto, El Potrerillo	2.720	2.800	2.760		+	Bogotá, D. C., Corabastos	540	580	565		+
Popayán (Cauca)	2.417	2.417	2.417		=	Bogotá, D. C., Paloquemao	640	640	640		=
San Gil (Santander)	2.000	2.000	2.000		---	Bogotá, D. C., Plaza España	850	900	883		+
Santa Marta (Magdalena)	3.900	4.667	4.200		=	Bucaramanga, Centroabastos	800	940	863		+
Santana (Boyacá)	2.197	2.201	2.200		-	Bucaramanga, Mercados del centro	850	900	883		=
Tuluá (Valle del Cauca)	3.733	3.813	3.761		=	Buenaventura (Valle del Cauca)	672	680	677		+
Vélez (Santander)	2.200	2.200	2.200		=	Cali, La Floresta	920	936	925		+
Villavicencio, CAV	3.400	4.100	3.767		--	Cali, Santa Helena	924	950	935		++
Villeta (Cundinamarca)	2.250	2.900	2.540		--	Cali, Siloé	920	1.000	960		+
Panela en pastilla						Cartagena, Bazurto	480	480	480		=
Caparrapí (Cundinamarca)	2.500	2.500	2.500		--	Cartago (Valle del Cauca)	800	880	848		-
Nocaima (Cundinamarca)	2.700	2.700	2.700		--	Cúcuta, Cenabastos	880	925	897		-
Villeta (Cundinamarca)	2.500	2.813	2.677		---	Cúcuta, La Nueva Sexta	900	900	900		=
Panela redonda blanca						Ibagué, Plaza La 21	880	920	910		+
Medellín, Central						Manizales (Caldas)	920	1.000	940		=
Mayorista de Antioquia	3.200	3.250	3.231		=	Medellín, Central					
Panela redonda morena						Mayorista de Antioquia	880	920	898		=
Armenia, Mercar	3.563	3.683	3.610		-	Medellín, Plaza					
Buenaventura (Valle del Cauca)	2.583	2.583	2.583		-	Minorista José María Villa	920	960	933		+
Cali, La Floresta	3.854	3.917	3.882		-	Montería (Córdoba)	864	920	886		+
Cali, Santa Helena	3.125	3.167	3.146		+	Neiva, Surabastos	960	960	960		=
Cali, Siloé	3.917	3.958	3.938		+	Palmira (Valle del Cauca)	840	880	860		=
Caparrapí (Cundinamarca)	2.400	2.400	2.400		--	Pamplona (Norte de Santander)	850	875	856		+
Cartago (Valle del Cauca)	3.500	3.542	3.514		=	Pasto, El Potrerillo	762	833	802		=
						Pereira, Mercasa	770	800	785		=
						Popayán (Cauca)	800	800	800		=
						Santa Marta (Magdalena)	864	880	876		=


**Cuadro 8. Mercados mayoristas. Precios de venta de productos procesados (conclusión)
2017 (4 al 10 de marzo)**

Productos y mercados	Pesos por kilogramo				Tenden- cia	Productos y mercados	Pesos por kilogramo				Tenden- cia			
	Mínimo	Máximo	Medio				Mínimo	Máximo	Medio					
Sal yodada (continuación)						Sardinas en lata (continuación)								
Sincelejo (Sucre)	760	800	786	=	Cali, La Floresta	7.941	8.431	8.235	+	Sopa de pollo (caja)				
Tuluá (Valle del Cauca)	824	880	862	=	Cali, Santa Helena	8.824	8.961	8.892	+	Bogotá, D. C., Corabastos	39.174	39.886	39.352	-
Tunja, Complejo de Servicios del Sur	600	600	600	=	Cali, Siloé	7.500	7.549	7.525	=	Bogotá, D. C., Paloquemao	37.037	38.462	37.512	n.d.
Valledupar, Mercado Nuevo	800	840	827	=	Cartagena, Bazaruto	6.863	6.863	6.863	+	Bogotá, D. C., Plaza España	39.174	40.242	39.767	-
Villavicencio, CAV	825	850	840	=	Cartago (Valle del Cauca)	8.230	8.480	8.355	=	Vinagre				
Salsa de tomate doy pack					Cúcuta, Cenabastos	8.039	8.431	8.178	+	Arauca (Arauca)	3.200	3.200	3.200	=
Arauca (Arauca)	10.000	10.000	10.000	=	Cúcuta, La Nueva Sexta	8.088	8.088	8.088	+	Barranquilla, Barranquillita	1.442	1.492	1.466	+
Armenia, Mercar	16.750	17.500	17.125	-	Manizales (Caldas)	7.721	8.088	7.904	=	Barranquilla, Granabastos	1.250	1.292	1.275	=
Barranquilla, Barranquillita	18.125	18.292	18.201	-	Medellín, Central					Bucaramanga, Centroabastos	1.800	2.558	2.053	+
Bogotá, D. C., Corabastos	15.833	16.458	16.250	+	Medellín, Plaza	7.255	7.353	7.320	=	Bucaramanga, Mercados del centro	2.500	2.900	2.642	=
Bogotá, D. C., Plaza España	15.625	16.250	15.903	-	Minorista José María Villa	6.863	7.304	7.042	-	Cartagena, Bazaruto	2.333	2.333	2.333	=
Bucaramanga, Centroabastos	9.135	11.250	10.045	=	Montería (Córdoba)	6.765	7.059	6.863	-	Cúcuta, Cenabastos	1.375	1.667	1.514	+
Bucaramanga, Mercados del centro	10.542	10.833	10.708	=	Palmira (Valle del Cauca)	8.588	9.059	8.824	+	Cúcuta, La Nueva Sexta	1.667	1.833	1.778	+
Buenaventura (Valle del Cauca)	15.333	17.408	16.716	-	Pamplona (Norte de Santander)	8.088	8.186	8.137	+	Pamplona (Norte de Santander)	1.500	1.667	1.583	=
Cali, La Floresta	16.000	17.083	16.361	-	Pasto, El Potrerillo	7.059	7.206	7.124	-	Santa Marta (Magdalena)	1.167	1.167	1.167	=
Cali, Santa Helena	16.000	16.125	16.063	-	Pereira, Mercasa	8.431	8.671	8.551	=	Sincelejo (Sucre)	2.083	2.292	2.200	=
Cali, Siloé	14.500	15.000	14.667	-	Popayán (Cauca)	7.353	7.402	7.369	=	Valledupar, Mercado Nuevo	1.167	1.167	1.167	=
Cartagena, Bazaruto	17.500	17.500	17.500	=	Santa Marta (Magdalena)	6.863	7.353	7.083	=					
Cartago (Valle del Cauca)	14.583	15.625	15.236	=	Sincelejo (Sucre)	6.373	6.696	6.546	=					
Ibagué, Plaza La 21	9.250	10.750	10.275	=	Tuluá (Valle del Cauca)	8.436	8.642	8.546	=					
Manizales (Caldas)	13.750	15.000	14.583	=	Villavicencio, CAV	8.137	8.775	8.485	-					
Medellín, Central														
Mayorista de Antioquia	13.958	14.708	14.354	=										
Medellín, Plaza														
Minorista José María Villa	14.000	15.000	14.500	+										
Montería (Córdoba)	13.333	14.500	13.896	=										
Palmira (Valle del Cauca)	16.000	16.400	16.200	-										
Pasto, El Potrerillo	13.125	16.667	14.861	-										
Popayán (Cauca)	13.229	16.688	15.017	=										
Santa Marta (Magdalena)	9.750	10.000	9.917	=										
Sincelejo (Sucre)	15.375	18.271	17.007	=										
Tuluá (Valle del Cauca)	17.104	18.604	17.854	=										
Valledupar, Mercado Nuevo	20.000	22.500	21.111	=										
Sardinas en lata														
Armenia, Mercar	8.069	8.453	8.236	-										
Barranquilla, Barranquillita	7.525	7.559	7.544	+										
Barranquilla, Granabastos	7.513	7.627	7.583	+										
Bogotá, D. C., Corabastos	8.039	8.088	8.051	+										
Bogotá, D. C., Plaza España	8.039	8.088	8.056	+										
Buenaventura (Valle del Cauca)	6.985	7.118	7.070	-										

Tendencias:

- (-->) Variación mayor al -20 %
 (--) Variación entre -10 % y -20 %
 (-) Variación entre 0 % y -10 %

(=) Variación igual a 0 %

(+) Variación entre 0 % y 10 %

(++) Variación entre 10 % y 20 %

(++) Variación mayor al 20 %

(n.d.) No determinado



@DANE_Colombia



/DANEcolombia



/DANEcolombia

