

DEPARTAMENTO ADMINISTRATIVO NACIONAL DE ESTADISTICA


ESTADÍSTICAS AGROPECUARIAS Y AMBIENTALES

SISTEMA ESTADISTICO AGROPECUARIO

Sistema de Información de Precios y Abastecimiento del Sector Agropecuario

SIPSA

Junio 12 de 2012



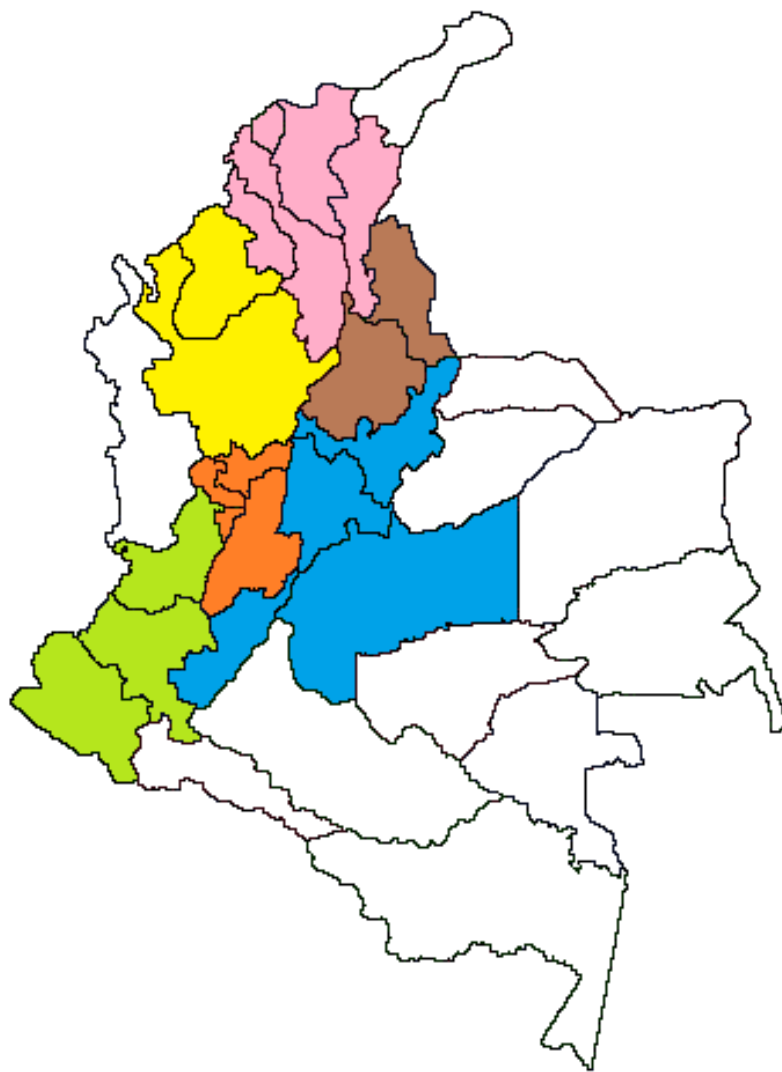
1. Proyecto SIPSA
2. Cobertura
3. Boletines
 - Boletín Diario Local
 - Boletín Diario Agregado
5. Difusión del SIPSA

- Contrato 20120134 DANE-MADR – 2012, para:

Recolectar, analizar y difundir información sobre:

- Precios mayoristas, precios de leche cruda en finca, arroz en molinos y panela.
- Volúmenes de productos agropecuarios.
- Precios de los insumos y factores asociados a la producción agropecuaria que se demandan para producir en el sector.

Cobertura



-  Centro
-  Centro oriente
-  Suroccidente
-  Centro occidente
-  Norte
-  Noroccidente

- Diario

- Agregado
- Local



Presenta los precios y las variaciones de los principales productos en los mercados más importantes del país.

- Semanal



Precios semanales y sus variaciones, incluye informe cualitativo e información de las ferias ganaderas del país.

- Mensual



Registra el comportamiento de los precios de los alimentos a lo largo del mes y los hechos que los afectaron.

- Difusión en Bogotá, Medellín, Cali, Barranquilla, Bucaramanga, Pereira y Cúcuta.
- Entre las 6 y las 8 de la mañana, en la WEB del DANE y AGRONET.

Informe Diario
Precios Mayoristas

Sistema de Información
de Precios y Abastecimiento
del Sector Agropecuario
(SIPSA)



Ministerio de Agricultura
y Desarrollo Rural
República de Colombia



Boletín diario de precios mayoristas
12 de Junio de 2012

Precio \$/Kg	Bogotá		Medellín		Cali		Pereira		Bucaramanga		Barranquilla		Cúcuta	
	Precio	Var%	Precio	Var%	Precio	Var%	Precio	Var%	Precio	Var%	Precio	Var%	Precio	Var%
Hortalizas y verduras														
Ahuyama	800	-11 %	692	2 %	600	-100 %	700	0 %	675	-5 %	n.d.	n.d.	800	0 %
Arveja verde en vaina	2.125	-24 %	1.479	-1 %	1.100	-100 %	1.947	22 %	1.742	10 %	n.d.	n.d.	2.050	-14 %
Cebolla cabezona blanca	1.248	112 %	1.392	-1 %	n.d.	n.d.	1.187	-1 %	1.200	0 %	n.d.	n.d.	1.225	0 %
Cebolla junca	n.d.	n.d.	754	55 %	n.d.	n.d.	773	-28 %	638	-7 %	n.d.	n.d.	563	-33 %
Chocoto mazorca	1.129	25 %	408	-41 %	436	-100 %	600	0 %	935	-8 %	n.d.	n.d.	689	-2 %
Habichuela	787	-28 %	896	-18 %	830	-100 %	613	-15 %	975	17 %	n.d.	n.d.	1.500	-14 %
Pepino cohombro	1.000	0 %	571	4 %	989	-100 %	733	-19 %	n.d.	n.d.	n.d.	n.d.	567	0 %
Pimentón	3.333	1 %	600	-52 %	1.550	-100 %	1.825	-6 %	1.423	2 %	n.d.	n.d.	1.167	-11 %
Remolacha	628	51 %	425	5 %	583	-100 %	n.d.	n.d.	788	3 %	n.d.	n.d.	n.d.	n.d.
Tomate chonto	1.178	3 %	1.083	2 %	900	-100 %	1.050	-2 %	n.d.	n.d.	n.d.	n.d.	n.d.	n.d.
Zanahoria	1.118	30 %	504	23 %	639	-100 %	n.d.	n.d.	1.350	-8 %	n.d.	n.d.	850	21 %
Frutas														

- Difusión de un agregado de todos los mercados.
- Difusión en la WEB del DANE después de las 11:00 a.m.

- Entrega del boletín diario 12 de junio del 2012.
 - **Local**
 - Lista de artículos con precios según unidad comercializada (Bulto, Caja, Huacal, entre otros) en cada central mayorista.
 - **Agregado nacional**
 - Lista de artículos con precios en unidad base (kilos) y para todas las central mayoristas.
- Entrega del boletín semanal 22 de junio del 2012.

Difusión del SIPSA

	MAYO				JUNIO				JULIO				AGOSTO					SEPTIEMBRE				OCTUBRE				NOVIEMBRE					DICIEMBRE			
	1	2	3	4	1	2	3	4	1	2	3	4	1	2	3	4	5	1	2	3	4	1	2	3	4	1	2	3	4	5	1	2	3	4
Sipsa Precios mayoristas																																		
Boletín diario local																																		
Prueba Piloto																																		
Boletín diario local (7 ciudades), sin entrega público																																		
Boletín diario local (7 ciudades)																																		
Boletín diario local (20 mercados)																																		
Boletín diario local (50 mercados)																																		
Boletín diario local (69 mercados)																																		
Boletín diario Nacional																																		
Boletín Diario Nacional (7 ciudades)																																		
Boletín Diario Nacional (8 ciudades)																																		
Boletín Semanal																																		
Boletín Semanal (7 ciudades)																																		
Boletín Semanal (20 mercados)																																		
Boletín Semanal (50 mercados)																																		
Boletín Semanal (69 mercados)																																		
Boletín Precios Leche																																		
Boletín Precios panela																																		
Boletín Precios Arroz																																		
Boletín Mensual de precios mayoristas																																		
Boletín Insumos																																		
Boletín Abastecimiento																																		

Inicio de publicación del Boletín diario Nacional, 12 de junio del 2012
 Inicio de publicación del Boletín Semanal, 22 de junio del 2012



Gracias

DANE

**ENCUESTA
NACIONAL
AGROPECUARIA**

**SACRIFICIO
DE
GANADO**

**COMERCIO
EXTERIOR**

PRECIOS

*Cultivos
Transitorios*

*Cultivos
Permanentes*

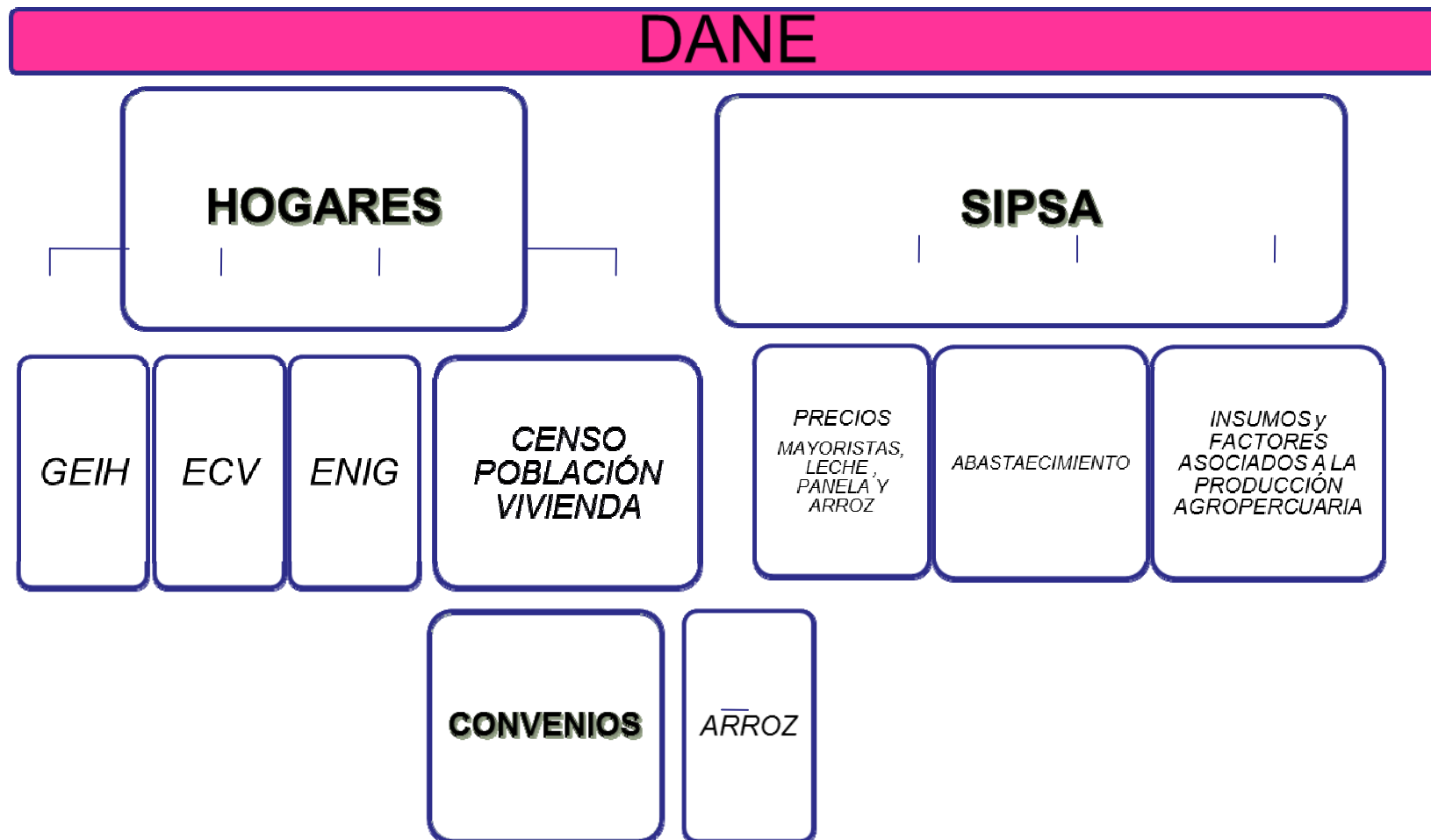
*Cabezas
Peso en pie
Peso en
canal
Vacuno,
Porcino,
Caprino,
Ovino,
Bufalino*

*IMPO
EXPO*

IPC

IPP

PIB SECTORIAL - NACIONAL Y DEPARTAMENTAL



PIB SECTORIAL - NACIONAL Y DEPARTAMENTAL

DANE - OTROS

ENA en altitudes superiores a los 3.000 m.s.n.m
Censo de unidades productoras de Caucho
Censo de Flores
Censo de Palma de Aceite

Otros Censos Agropecuarios:

Censos de Plantaciones Forestales (Magdalena, Córdoba, Antioquia)
Censo Nacional del Cultivo de la Papa
Censo de Producción de Leche Industrial

Estudios especiales:

Censo de Yuca
Producción de Tabaco
Maíz Tecnificado
Censo Hortícola
Censo Piloto Frutas Promisorias y Agroindustriales (6 municipios C/marca y 2 municipios Boyacá)

OTRAS INVESTIGACIONES

EVALUACIONES AGROPECUARIAS MUNICIPALES

COSTOS

INNOVACION Y DESARROLLO

RENDIMIENTOS

GREMIOS

CAFÉ
AZUCAR
BANANO
PALMA
ARROZ