

# Movimiento de Mercancías y Comercio Exterior

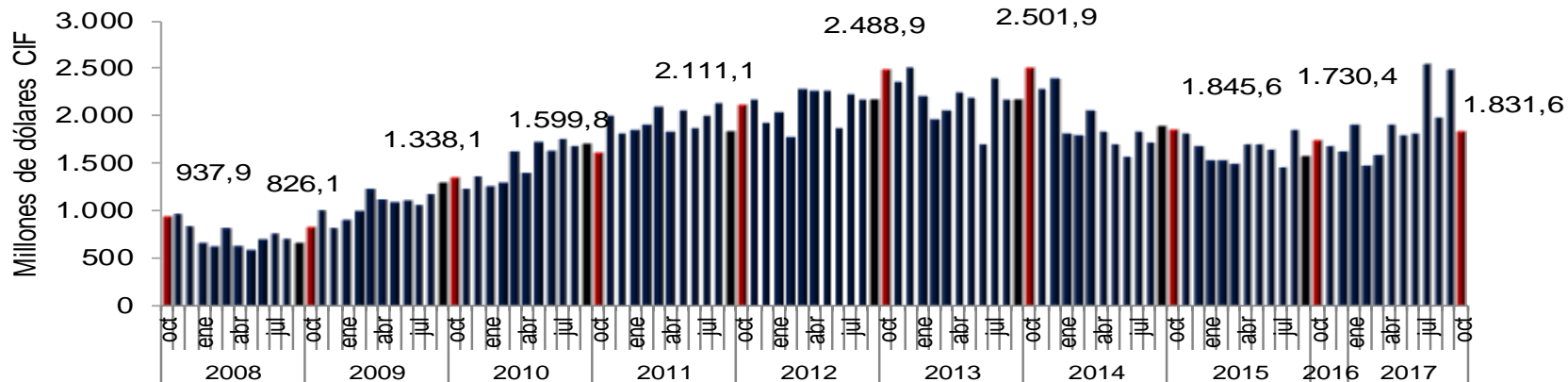
## Zonas Francas

Octubre 2017

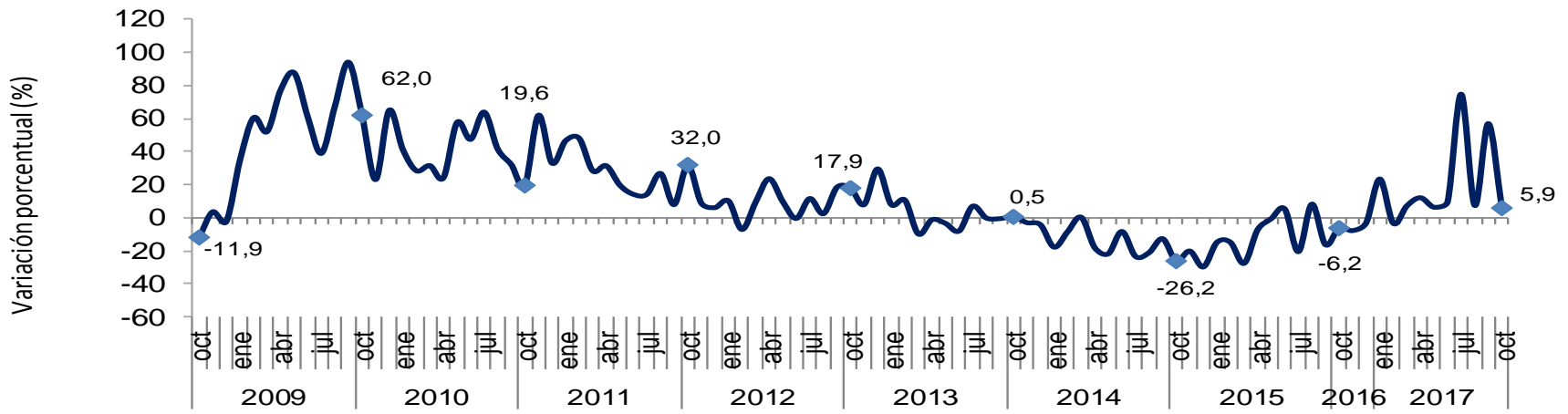
Bogotá, Colombia.

Diciembre 26, 2017

# Movimiento de mercancías: Ingresos Totales Valor CIF 2008- 2017 (octubre)

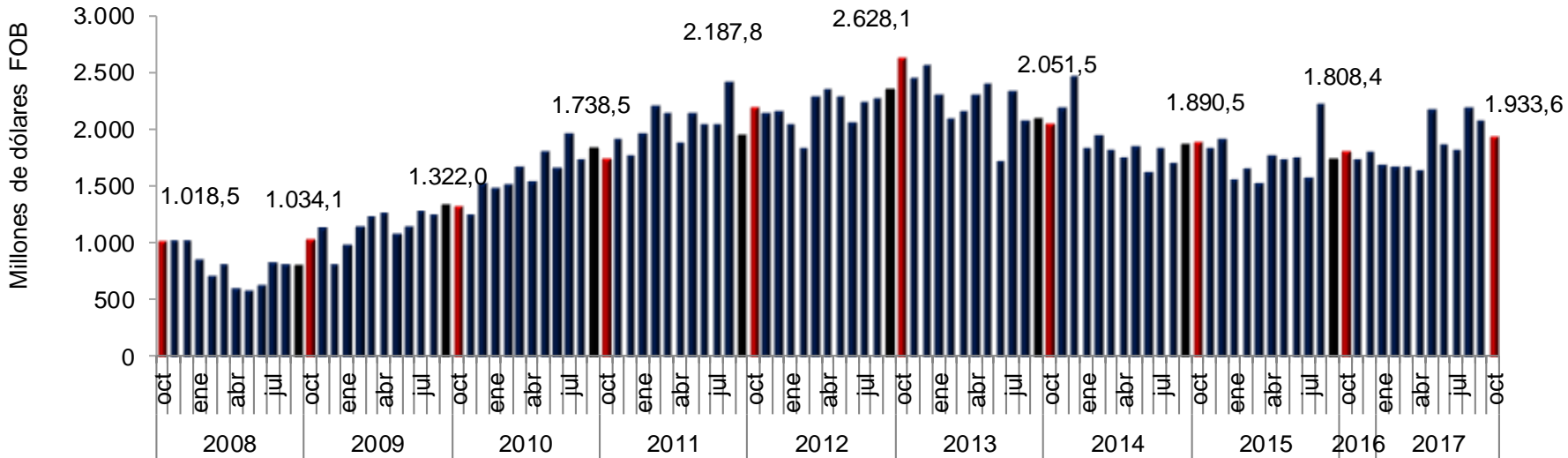


# Movimiento de mercancías: Ingresos Totales Variación 2009- 2017 (octubre)



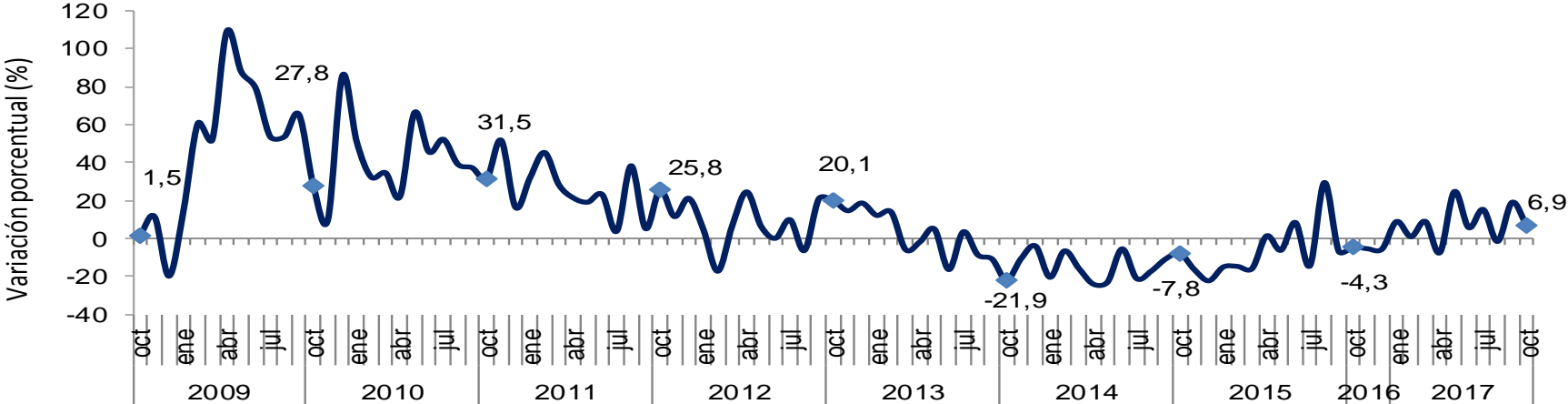
Fuente: DANE-ZF

# Movimiento de mercancías: Salidas Totales Valor FOB 2008- 2017 (octubre)



Fuente: DANE-ZF

# Movimiento de mercancías: Salidas Totales Variación 2009- 2017 (octubre)

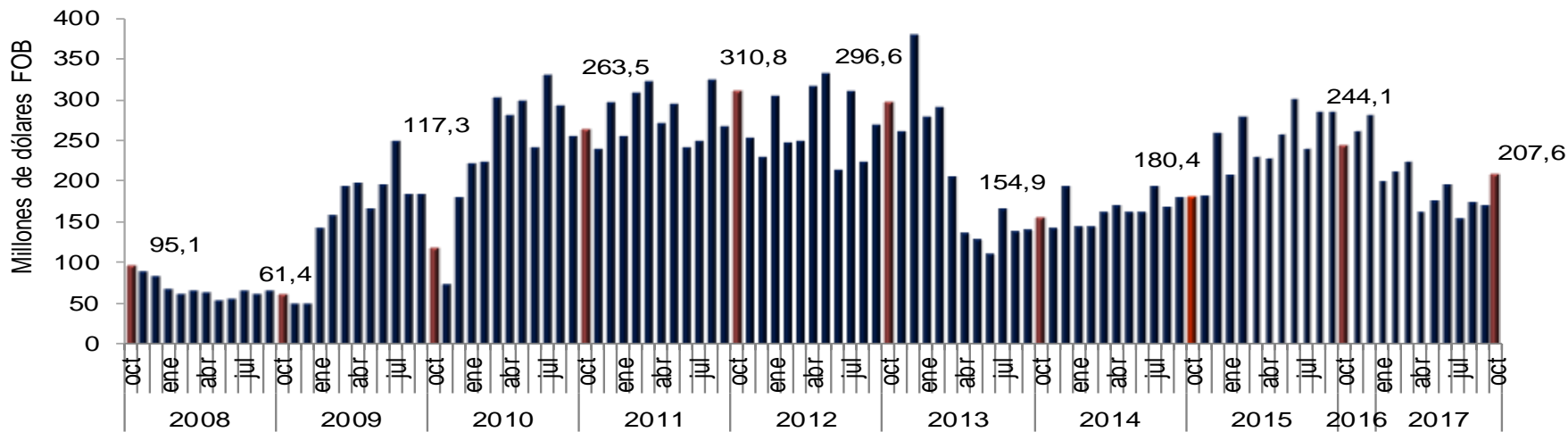


Fuente: DANE-ZF

# Comercio Exterior

## Exportaciones

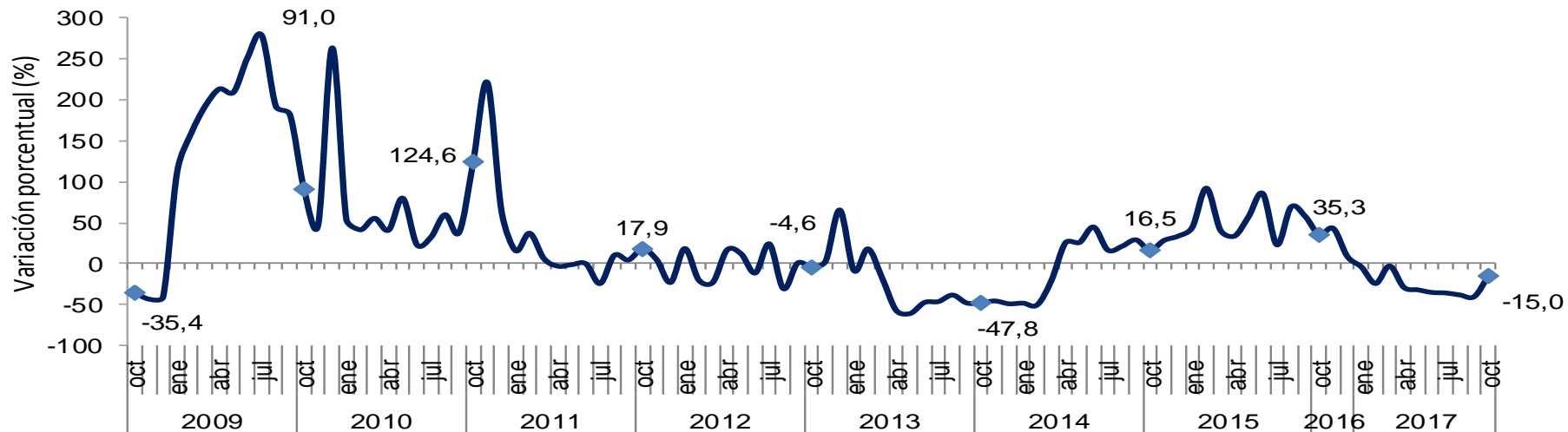
### Valor FOB 2008-2017 (octubre)



# Comercio Exterior

## Exportaciones

### Variación 2009-2017 (octubre)



Octubre 2017					
Pais destino	Variación (%)	Contribución (pp)	Contribución (pp)	Participación (%)	Participación (%)
Total	-15,0	-15,0	-15,0	100,0	
Panamá	-93,1	-13,6		1,2	
India	-78,8	-7,2		2,3	
Estados Unidos	-8,7	-3,9		48,2	
Aruba	316,4	2,7		4,2	
Emiratos Árabes Unidos	**	4,0		4,7	
Demás Países	9,7	3,0		39,4	

Enero- Octubre 2017					
Pais destino	Variación (%)	Contribución (pp)	Contribución (pp)	Participación (%)	Participación (%)
Total	-26,7	-26,7	-26,7	100,0	
Estados Unidos	-46,5	-25,9		40,6	
India	-79,9	-5,2		1,8	
Gibraltar	-52,7	-2,6		3,2	
Ecuador	56,6	2,2		8,2	
Puerto Rico	228,0	4,3		8,5	
Demás Países	1,9	0,5		37,6	

Fuente: DANE – ZF

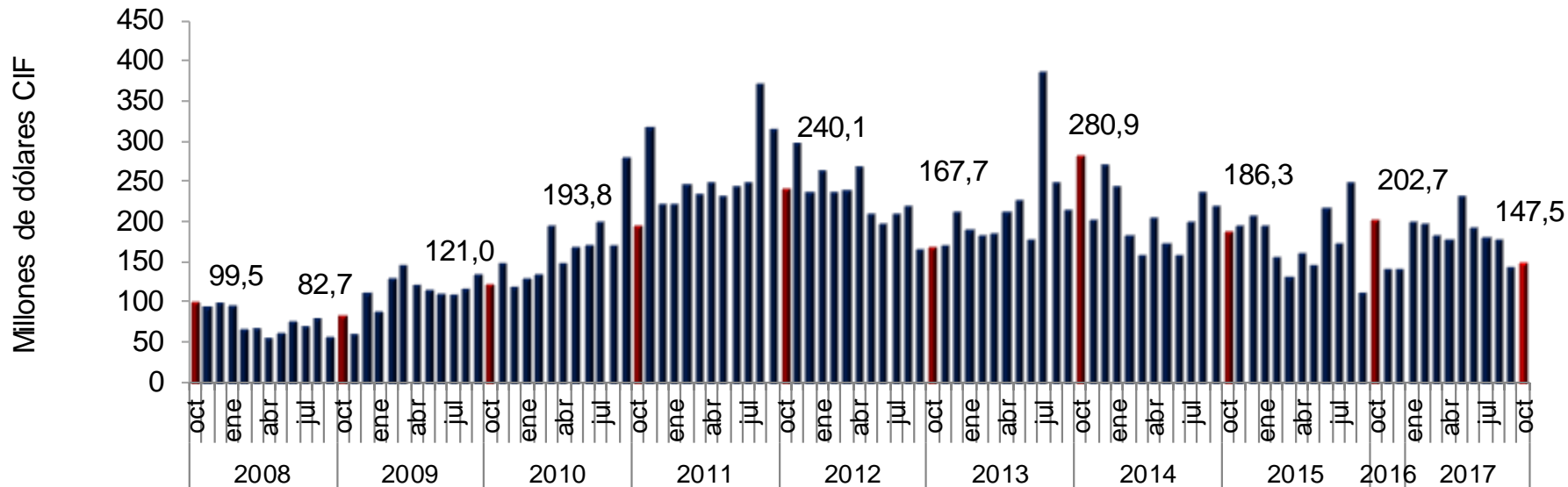
\*\* No se puede calcular la variación



# Comercio Exterior

## Importaciones

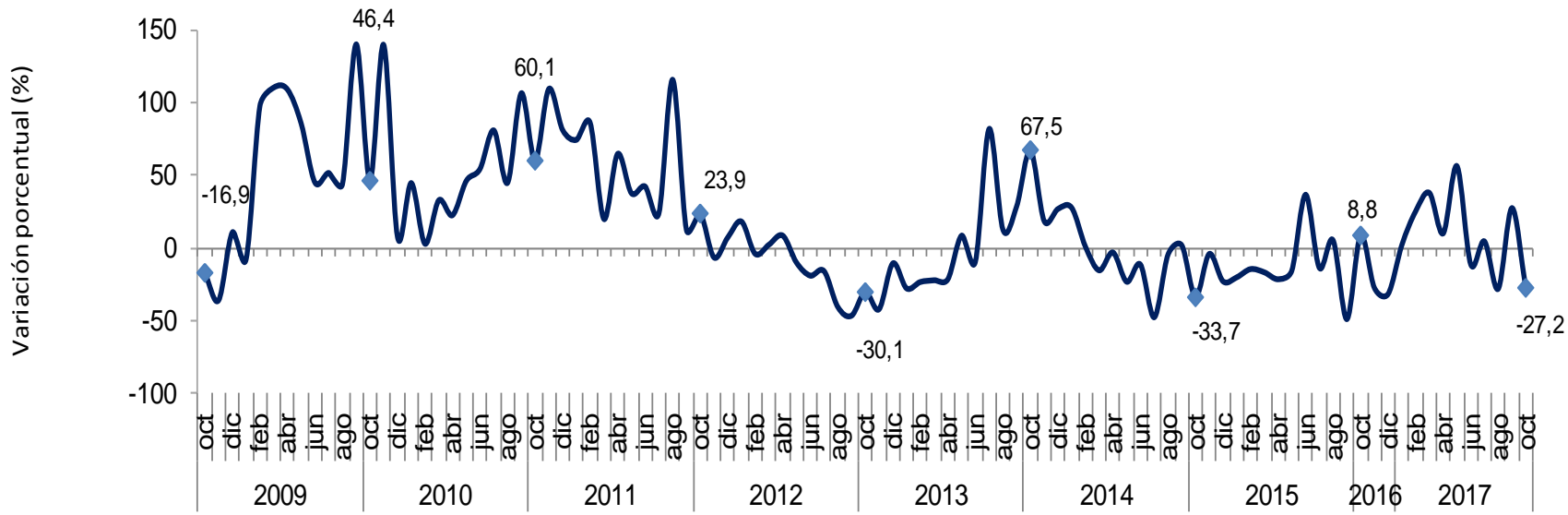
### Valor CIF 2008-2017 (octubre)



# Comercio Exterior

## Importaciones

### Variación 2009-2017 (octubre)



Fuente: DANE-ZF

Octubre 2017						
Pais destino	Variación (%)		Contribución (pp)		Participación (%)	
Total		-27,2		-27,2		100,0
Angola		-63,2		-21,9		17,5
Estados Unidos		-31,0		-12,7		38,8
China		-36,6		-2,6		6,2
Brasil		14,5		0,2		1,8
Rusia		**		14,8		20,3
Demás Países		-30,8		-4,9		15,3

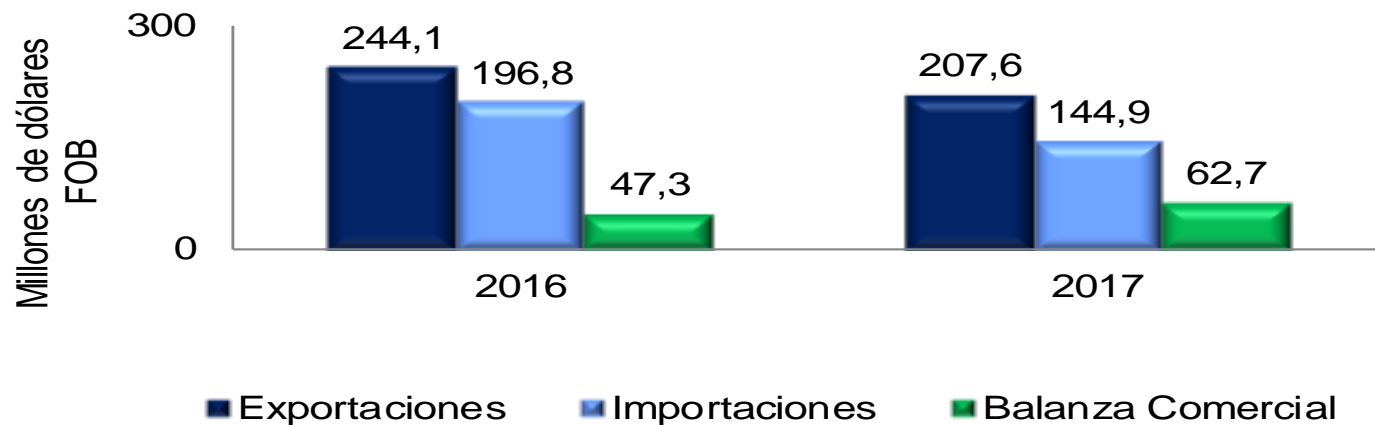
Enero- Octubre 2017						
Pais destino	Variación (%)		Contribución (pp)		Participación (%)	
Total		4,9		4,9		100,0
Angola		317,2		20,9		26,2
Rusia		*		17,9		17,1
Togo		**		1,1		1,1
Estados Unidos		-18,3		-5,7		24,3
Brasil		-85,2		-9,3		1,5
Demás Países		-39,0		-20,0		29,8

Fuente: DANE-ZF

\* Variación superior a 1.000%

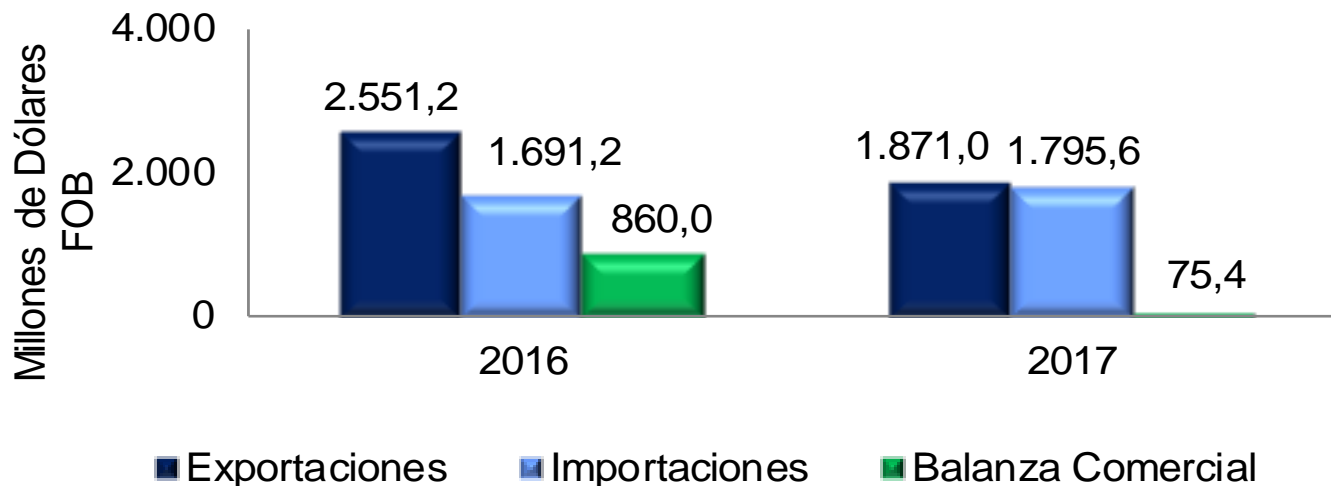
\*\* No se puede calcular la variación por no registrar información en el período base

# Comercio Exterior: Balanza Comercial en dólares FOB octubre 2017/2016

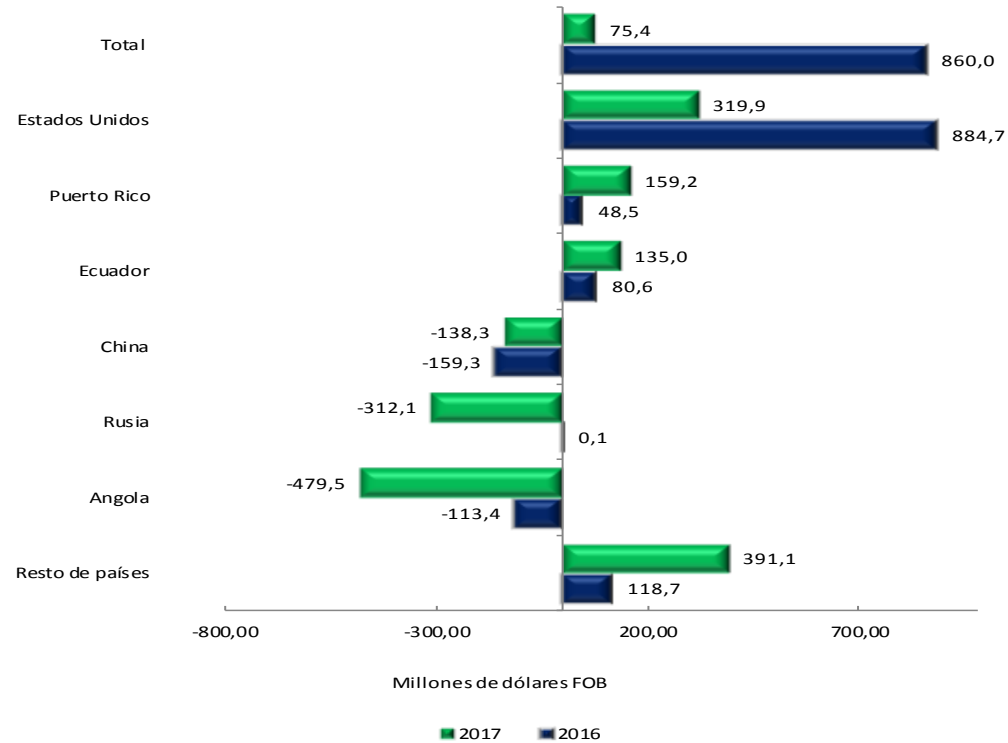


# Comercio Exterior: Balanza comercial en dólares FOB

## Enero- octubre 2017/2016

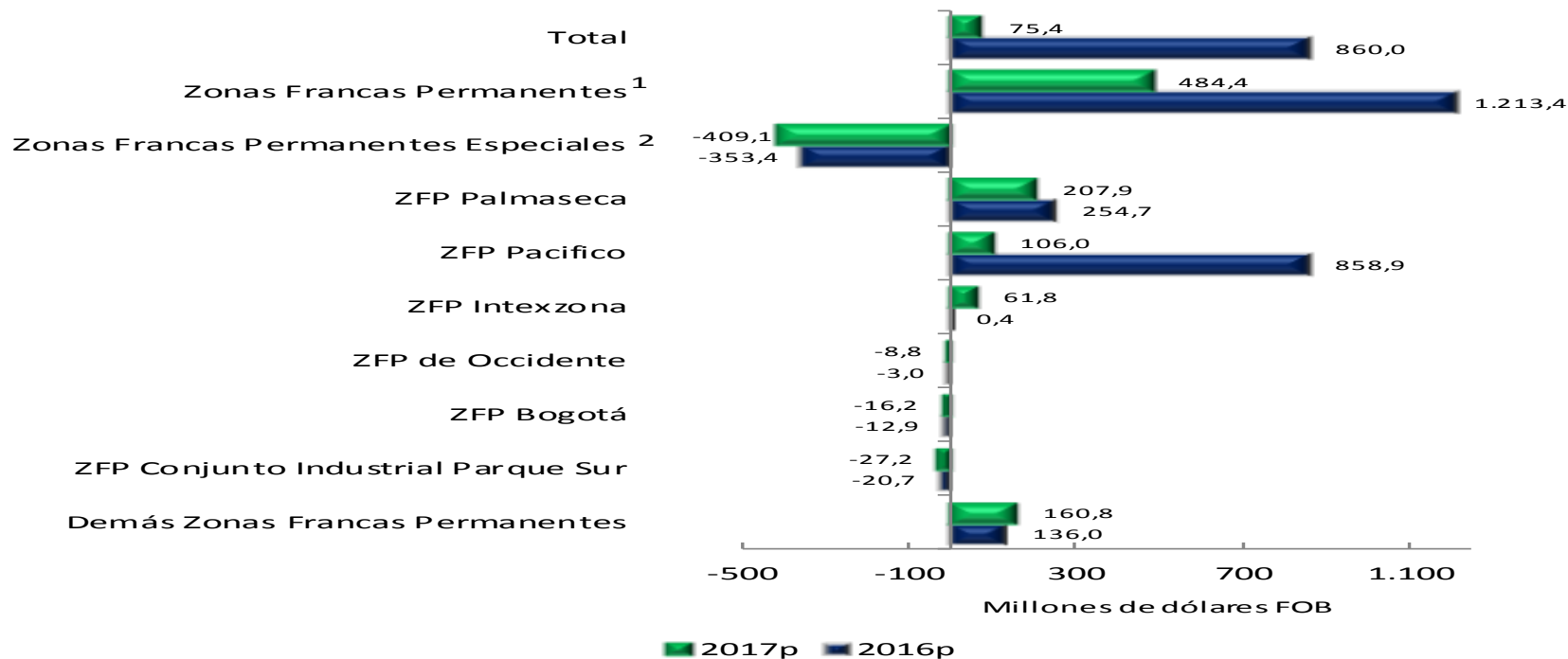


# Comercio Exterior: Balanza comercial por países Enero- octubre 2017/2016



# Comercio Exterior: Balanza comercial por zonas francas

## Enero- octubre 2017/2016





GOBIERNO DE COLOMBIA



**DANE** INFORMACIÓN  
ESTRATÉGICA



@DANEColombia



@DANE\_Colombia



/DANEColombia



/DANEColombia