

# CARTERA HIPOTECARIA DE VIVIENDA - CHV

---

## II TRIMESTRE DE 2017

Bogotá, Colombia.

Septiembre, 2017

[www.dane.gov.co](http://www.dane.gov.co)




**DANE**  
Para tomar decisiones





# Agenda

---



- Resultados generales – Saldo de capital.
- Resultados generales – Capital de uno o más cuotas vencidas.
- Resultados generales – Número de créditos.
- Resultados generales – Departamentos y Bogotá.

# RESULTADOS GENERALES – SALDO DE CAPITAL

II TRIMESTRE 2017

Bogotá, Colombia.



@DANE\_Colombia



/DANEColombia



/DANEColombia



**DANE**  
Para tomar decisiones



**TODOS POR UN  
NUEVO PAÍS**  
PAZ EQUIDAD EDUCACIÓN

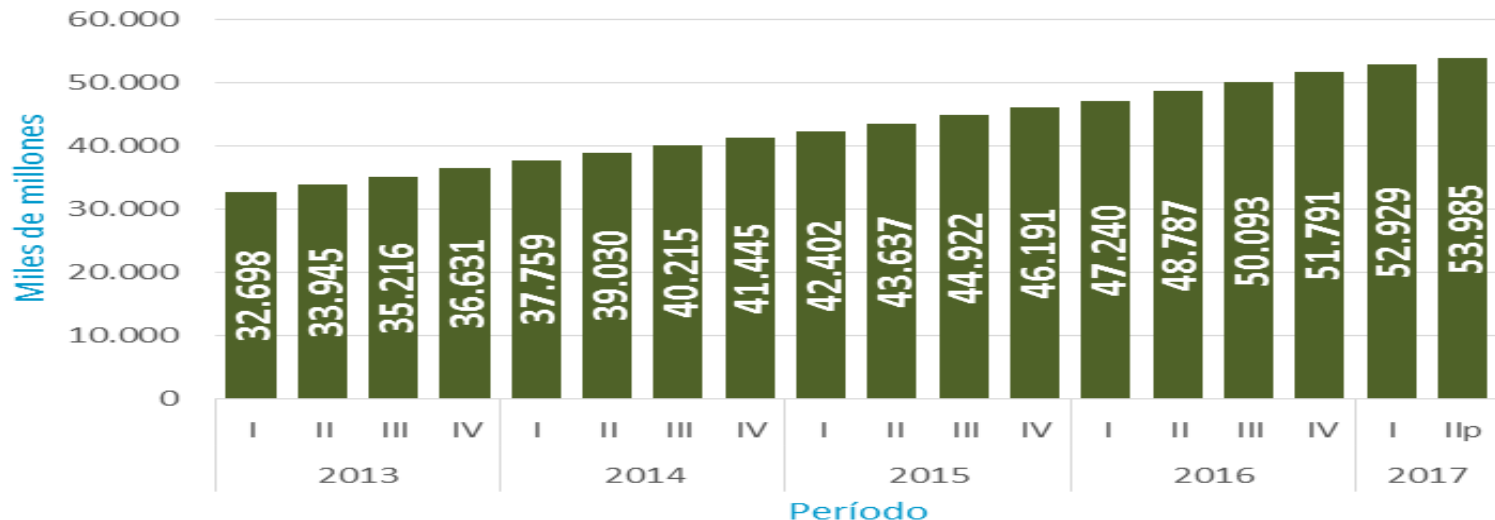
# Resultados generales – Saldo capital



**DANE**  
Para tomar decisiones



## Saldo de capital total Total Nacional 2013 – 2017 (II trimestre)<sup>P</sup>



**Nota:** Por aproximación decimal, se pueden presentar diferencias en las cifras presentadas.

Fuente: DANE.

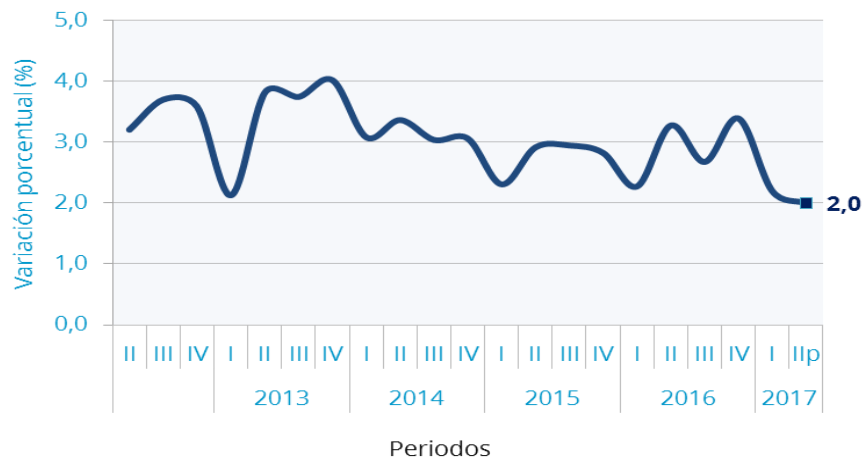
# Resultados generales – Saldo capital



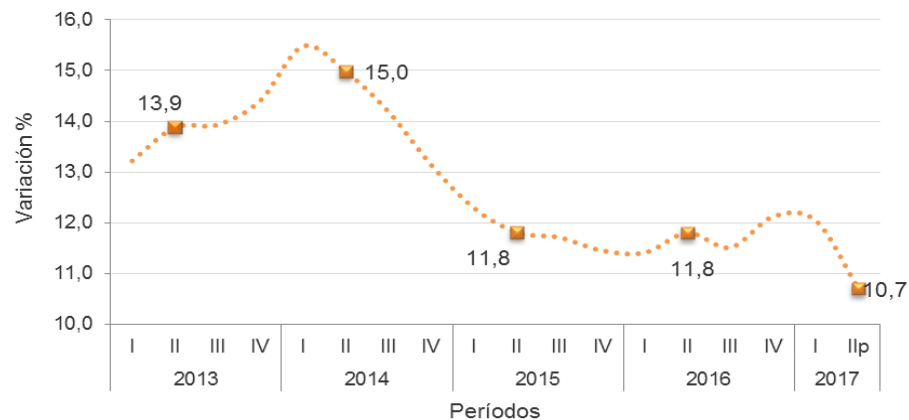
**DANE**  
Para tomar decisiones



## Variación trimestral del saldo de capital Total Nacional 2013 – 2017 (II trimestre)<sup>P</sup>



## Variación anual del saldo de capital Total Nacional 2013 – 2017 (II trimestre)<sup>P</sup>



**Nota:** Por aproximación decimal, se pueden presentar diferencias en las cifras presentadas.

Fuente: DANE.

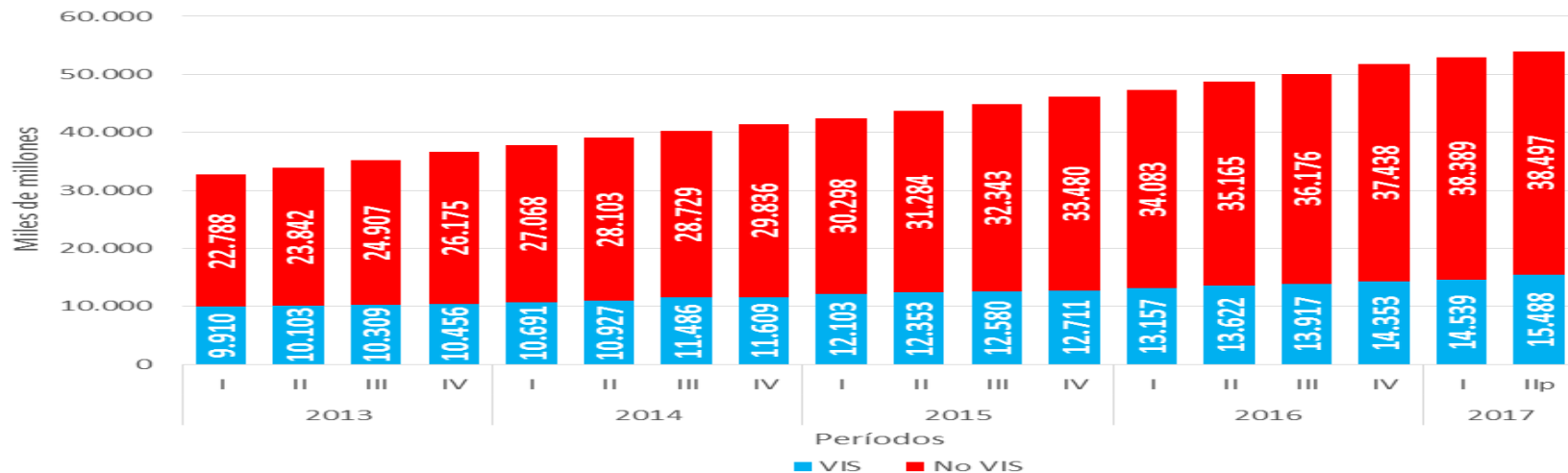
# Resultados generales – saldo capital



**DANE**  
Para tomar decisiones



## Saldo de capital total, según tipo de vivienda Total Nacional 2013 - 2017 (II trimestre)<sup>P</sup>



**Nota:** Por aproximación decimal, se pueden presentar diferencias en las cifras presentadas.

Fuente: DANE.

# Resultados generales – Saldo capital

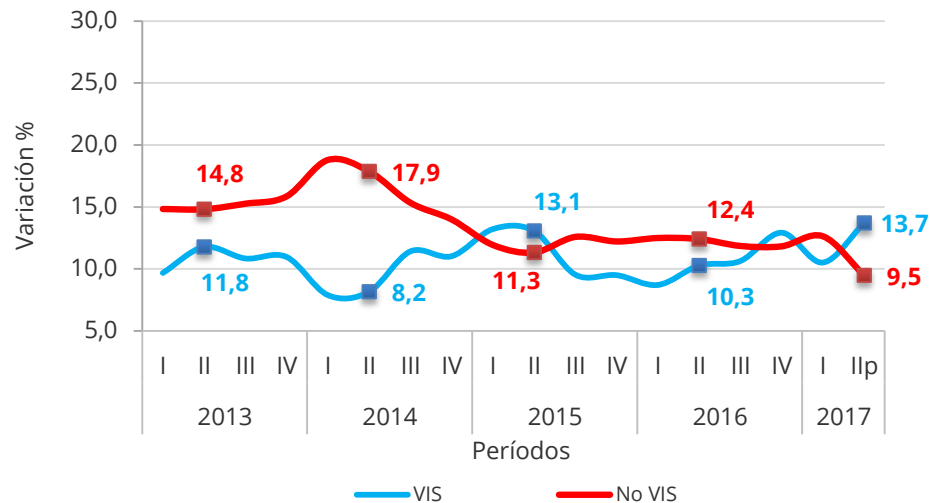
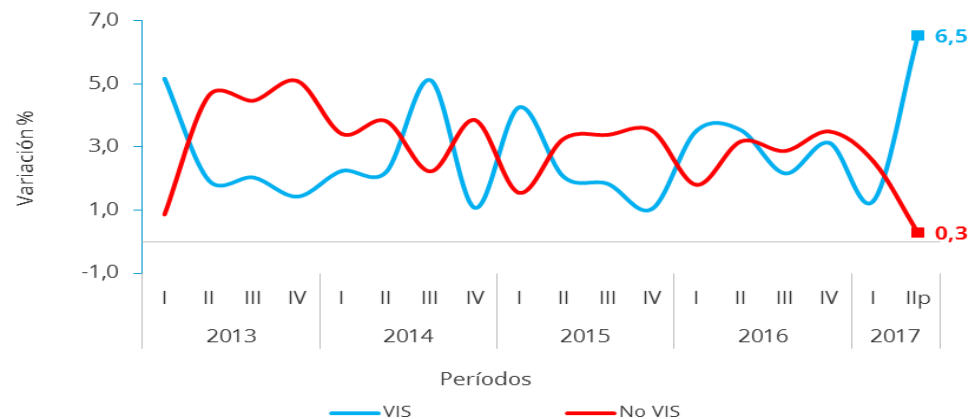


**DANE**  
Para tomar decisiones



**Variación trimestral del saldo de capital (VIS y NO VIS)  
Total Nacional  
2013 – 2017 (II trimestre)<sup>P</sup>**

**Variación anual del saldo de capital (VIS y NO VIS)  
Total Nacional  
2013 – 2017 (II trimestre)<sup>P</sup>**



**Nota:** Por aproximación decimal, se pueden presentar diferencias en las cifras presentadas.

Fuente: DANE.

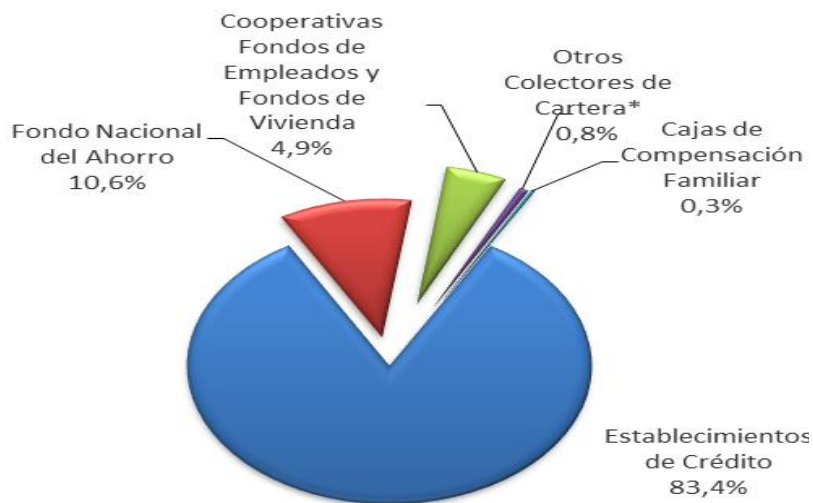
# Resultados generales – Saldo capital



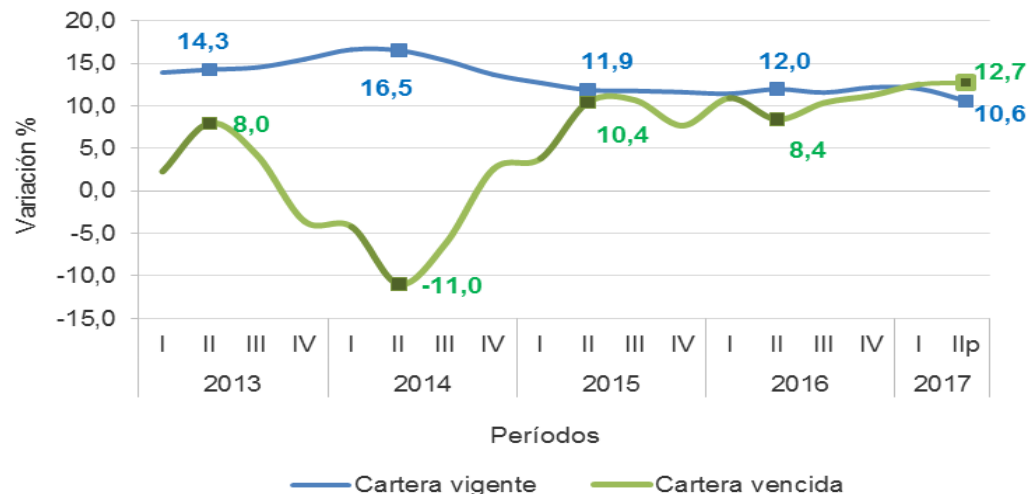
**DANE**  
Para tomar decisiones



## Distribución del saldo de capital, por entidades financiadoras de vivienda 2017 (II Trimestre)<sup>P</sup>



## Variaciones anuales del saldo de capital total, por cartera vigente y vencida 2013 - 2017 (II trimestre)<sup>P</sup>



**Nota:** Por aproximación decimal, se pueden presentar diferencias en las cifras presentadas.

Fuente: DANE.



# RESULTADOS GENERALES – CAPITAL DE UNA O MÁS CUOTAS VENCIDAS

II TRIMESTRE 2017

Bogotá, Colombia.



@DANE\_Colombia



/DANEColombia



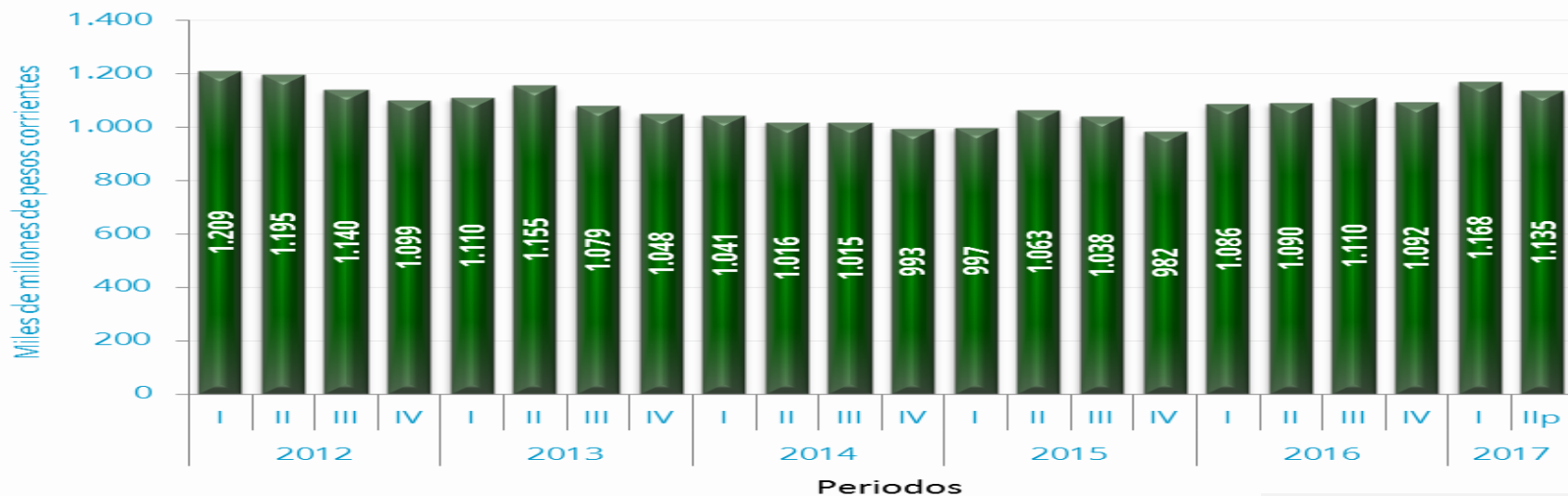
/DANEColombia



**DANE**  
Para tomar decisiones



## Saldo de capital de una o más cuotas vencidas Total Nacional 2013 - 2017 (II trimestre)



Fuente: DANE.

**Nota:** Por aproximación decimal, se pueden presentar diferencias en las cifras presentadas.

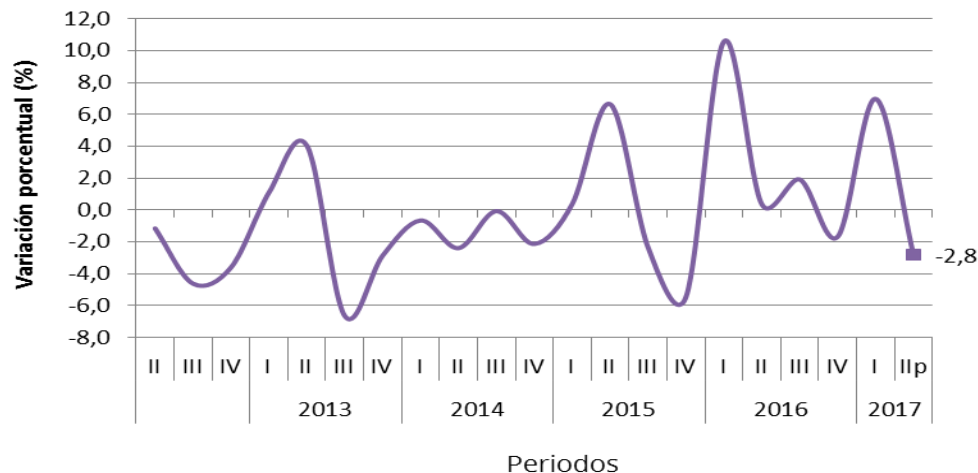
# Resultados generales



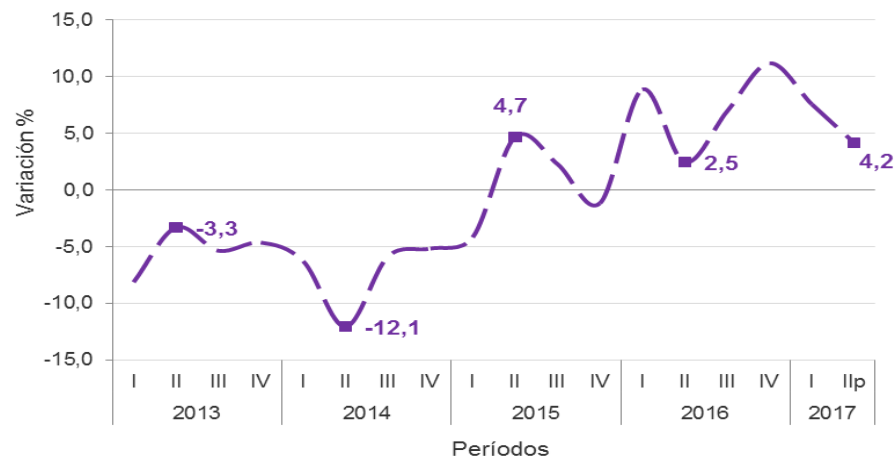
**DANE**  
Para tomar decisiones



**Variación trimestral del capital de 1 o más cuotas vencidas Total nacional 2013 - 2017 (II Trimestre)<sup>P</sup>**



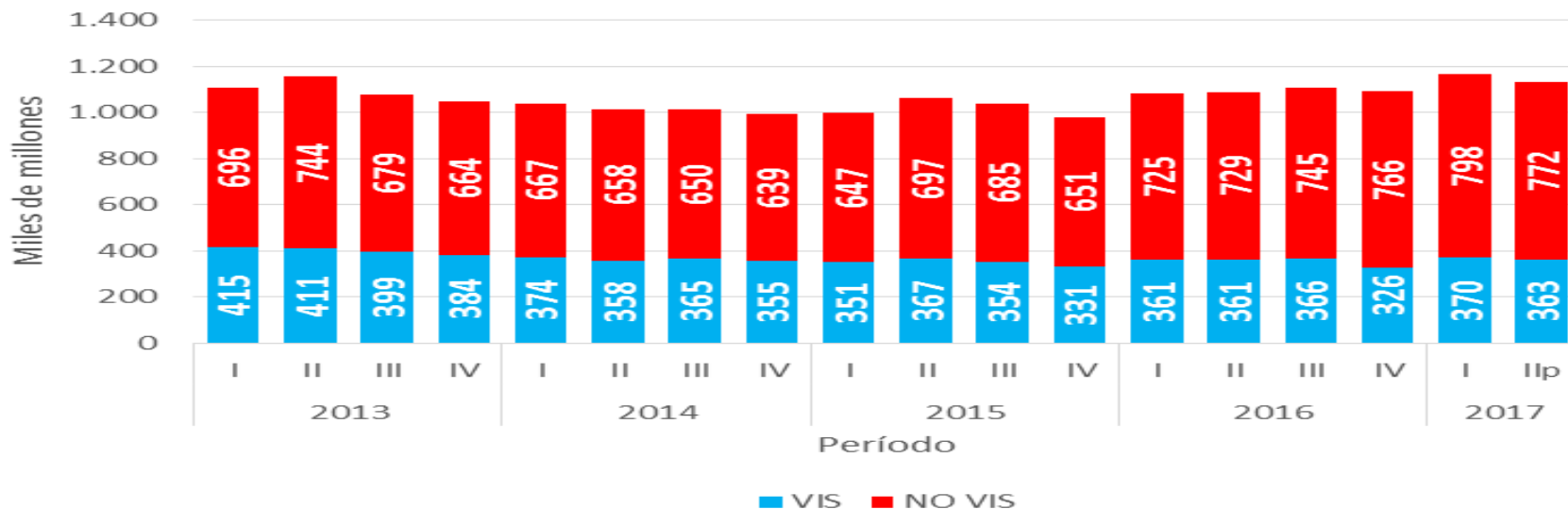
**Variación anual del capital de 1 o más cuotas vencidas Total nacional 2013 - 2017 (II Trimestre)<sup>P</sup>**



**Nota:** Por aproximación decimal, se pueden presentar diferencias en las cifras presentadas.

**Fuente:** DANE.

## Saldo de capital de 1 o más cuotas vencidas, según tipo de vivienda Total nacional II trimestre 2013 - 2017



**Nota:** Por aproximación decimal, se pueden presentar diferencias en las cifras presentadas.

Fuente: DANE.

# Resultados generales

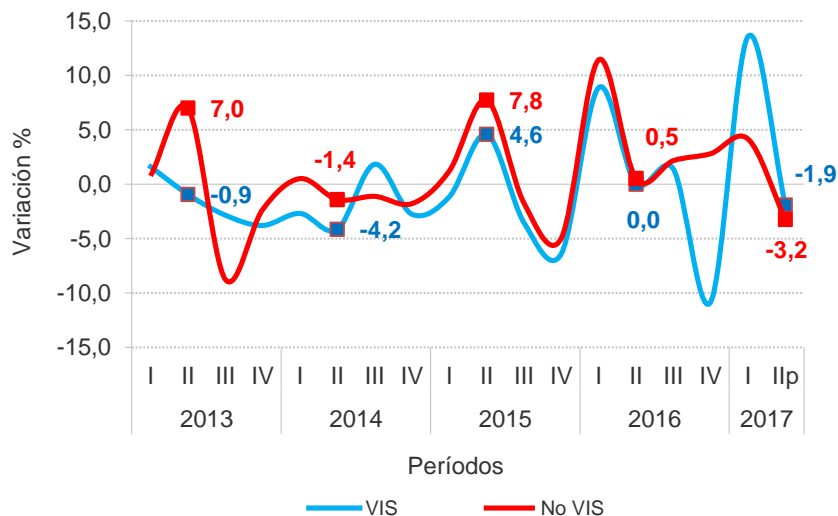


**DANE**  
Para tomar decisiones



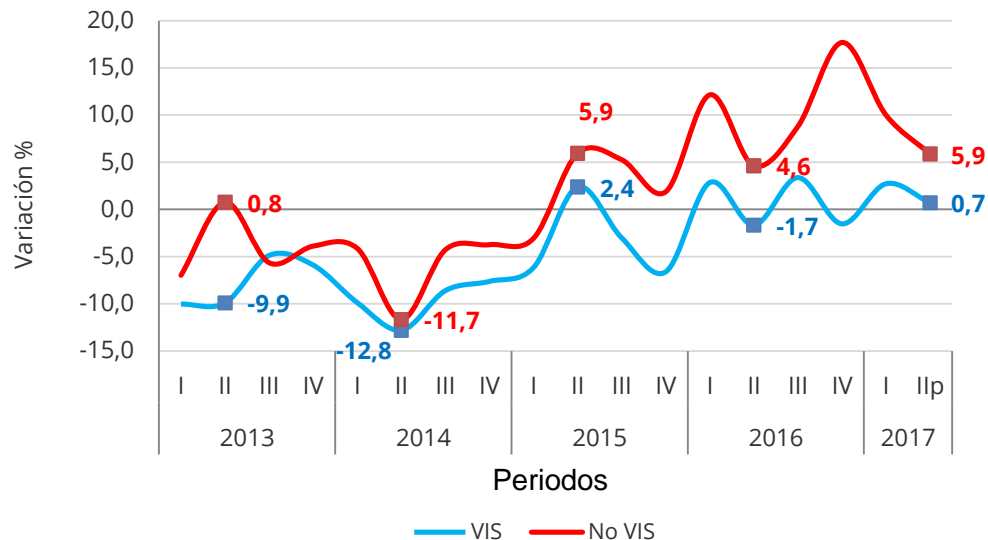
## Variación trimestral del capital de 1 o más cuotas vencidas (VIS y NO VIS)

Total nacional  
2013– 2017 (II trimestre)



## Variación anual del capital de 1 o más cuotas vencidas (VIS y NO VIS)

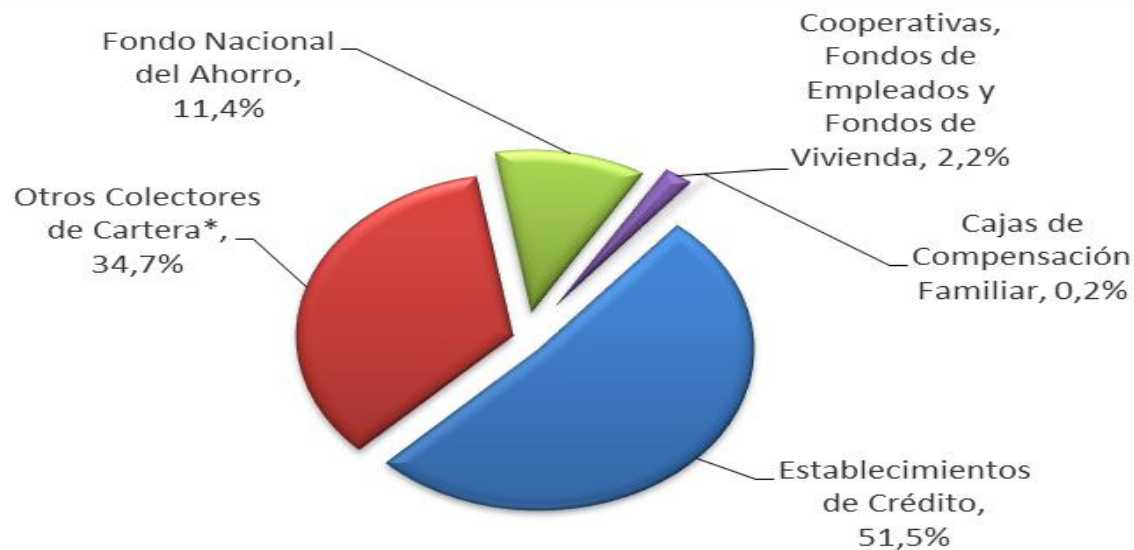
Total nacional  
2013 – 2017 (II trimestre)



**Nota:** Por aproximación decimal, se pueden presentar diferencias en las cifras presentadas.

Fuente: DANE.

## Distribución del capital de 1 o más cuotas vencidas, por entidades financiadoras de vivienda 2017 (II trimestre)



**Nota:** Por aproximación decimal, se pueden presentar diferencias en las cifras presentadas.

Fuente: DANE.

# RESULTADOS GENERALES – NÚMERO DE CRÉDITOS

---

II TRIMESTRE 2017

Bogotá, Colombia.



@DANE\_Colombia



/DANEColombia



/DANEColombia



**DANE**  
Para tomar decisiones



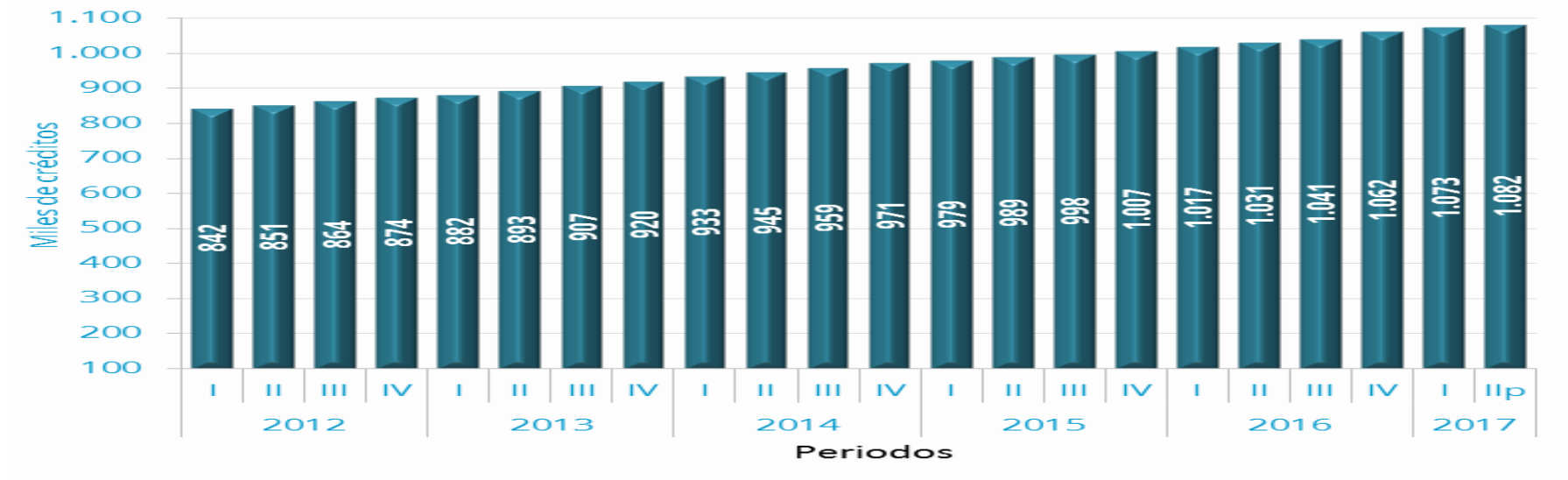
# Resultados generales



**DANE**  
Para tomar decisiones



## Número de créditos Total nacional 2013 - 2017 (II trimestre)



**Nota:** Por aproximación decimal, se pueden presentar diferencias en las cifras presentadas.

Fuente: DANE.



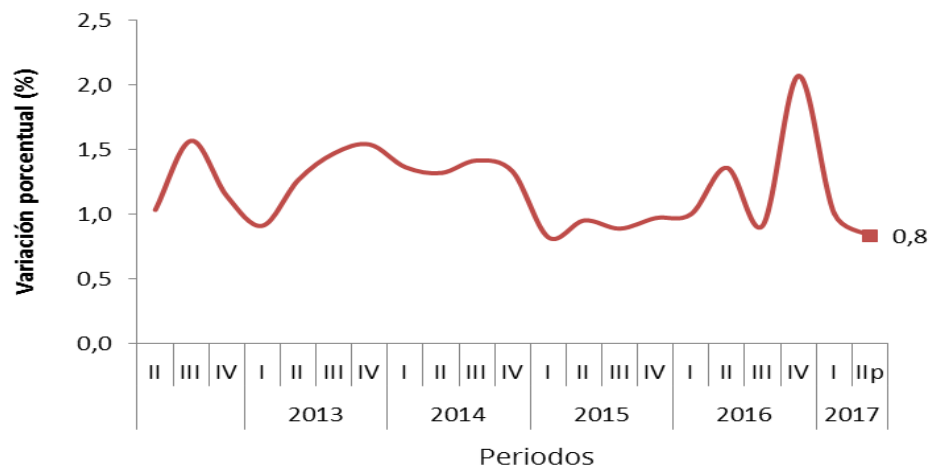
# Resultados generales



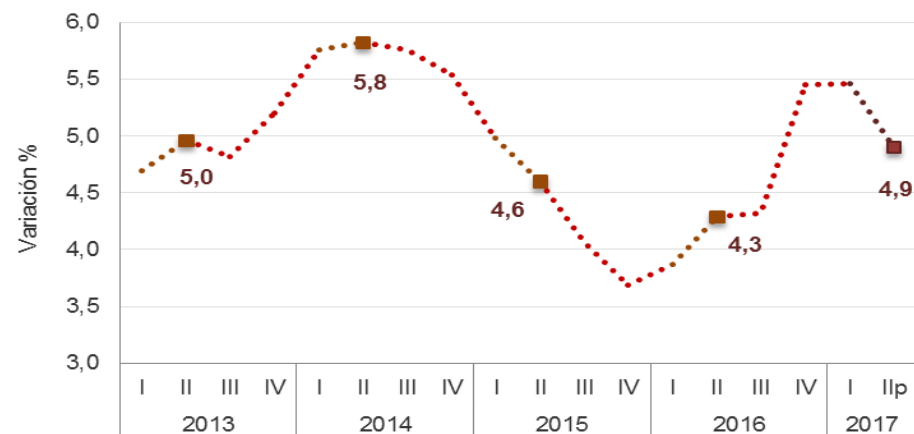
**DANE**  
Para tomar decisiones



**Variación trimestral del número de créditos  
Total nacional  
2013 - 2017 (II Trimestre)<sup>P</sup>**



**Variación anual del número de créditos  
Total nacional  
2013 - 2017 (II Trimestre)<sup>P</sup>**



**Nota:** Por aproximación decimal, se pueden presentar diferencias en las cifras presentadas.

Fuente: DANE.

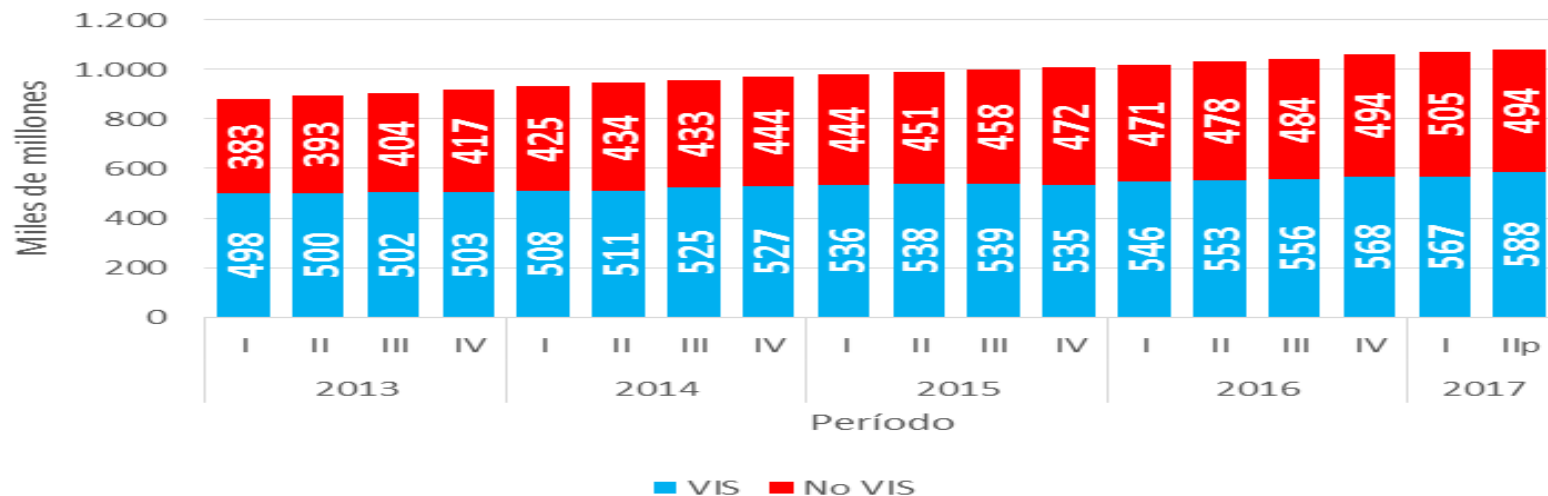
# Resultados generales



DANE  
Para tomar decisiones



## Número de créditos, según tipo de vivienda Total nacional 2013 – 2017 (II trimestre)



**Nota:** Por aproximación decimal, se pueden presentar diferencias en las cifras presentadas.

Fuente: DANE.

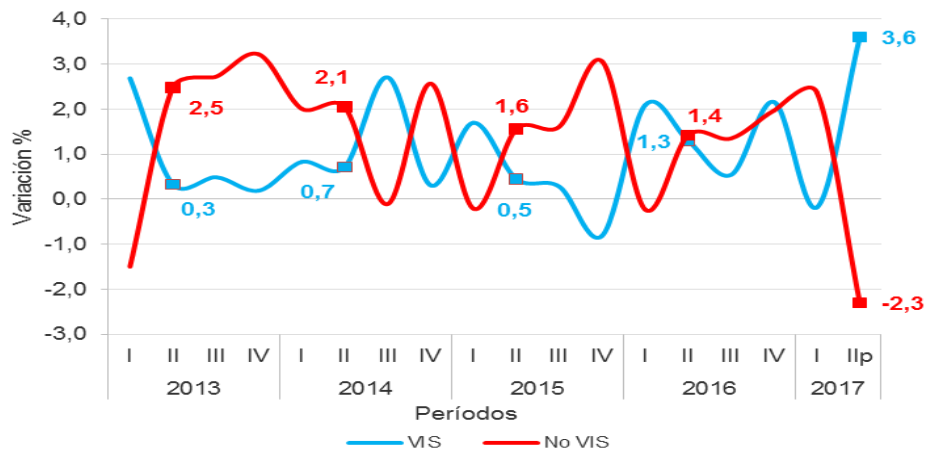
# Resultados generales



## Variación trimestral del número de créditos (VIS y NO VIS)

Total nacional

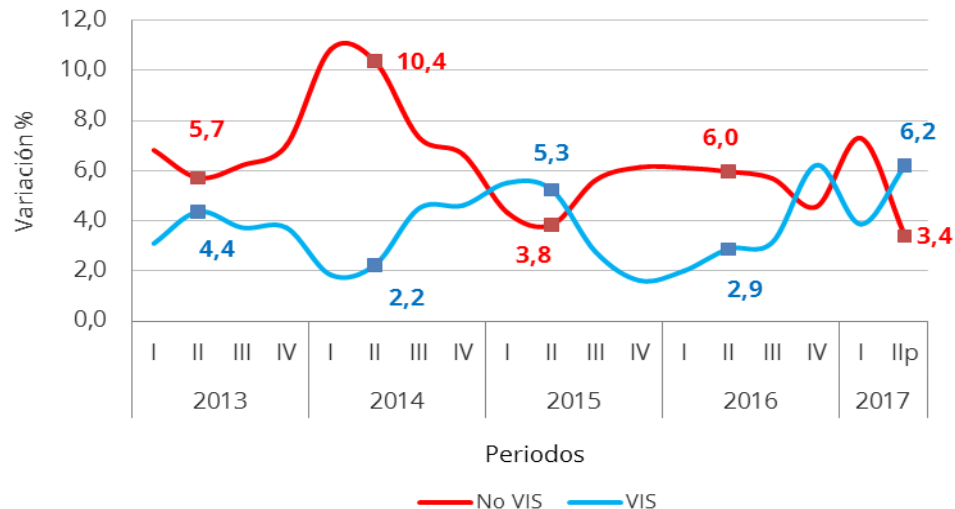
2013– 2017 (II trimestre)



## Variación anual del número de créditos (VIS y NO VIS)

Total nacional

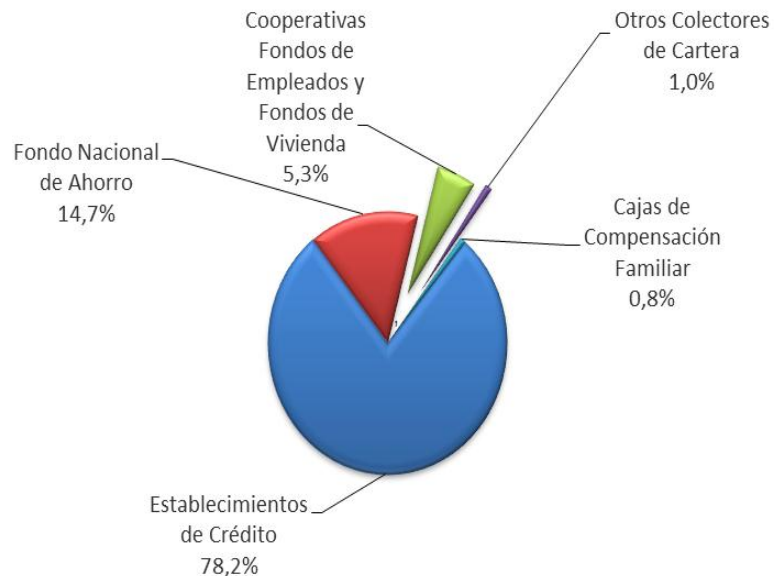
2013 – 2017 (II trimestre)



**Nota:** Por aproximación decimal, se pueden presentar diferencias en las cifras presentadas.

Fuente: DANE.

## Distribución del número de créditos, por entidades financiadoras 2017 (II trimestre)



**Nota:** Por aproximación decimal, se pueden presentar diferencias en las cifras presentadas.

Fuente: DANE.

# RESULTADOS GENERALES DEPARTAMENTOS Y BOGOTÁ, D.C.

II TRIMESTRE 2017

Bogotá, Colombia.



@DANE\_Colombia



/DANEColombia



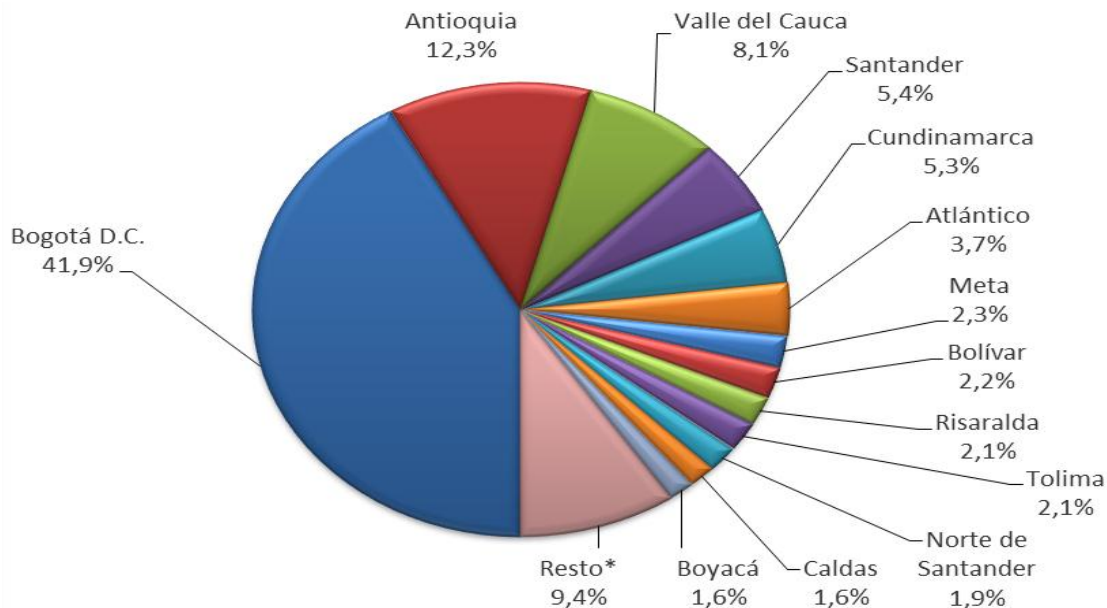
/DANEColombia



**DANE**  
Para tomar decisiones



## Saldo de capital total por departamentos y Bogotá, D.C. II trimestre de 2017

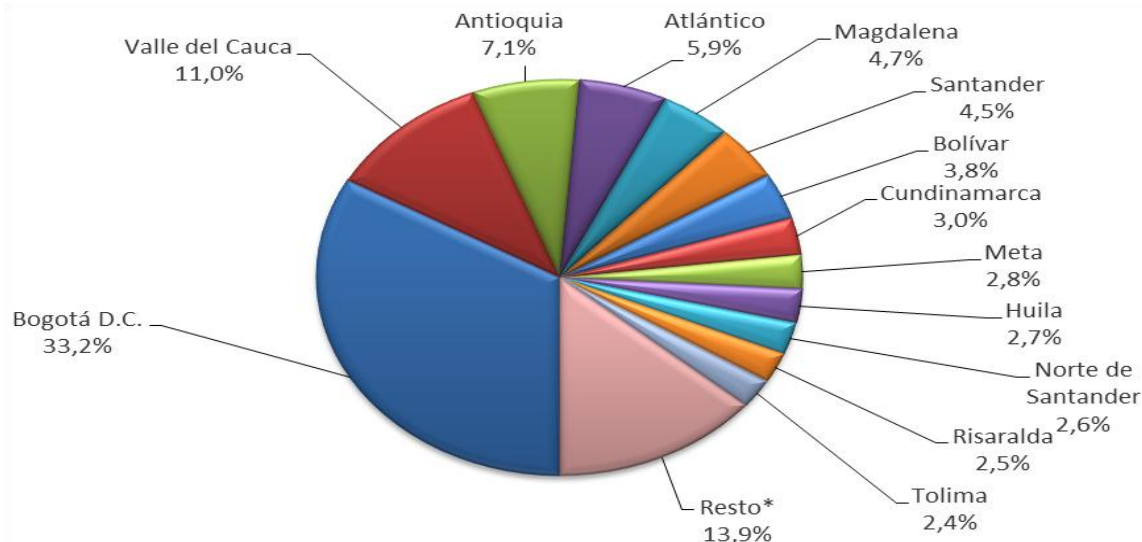


**Bogotá D.C., Antioquia y Valle del Cauca concentraron el 62,4% del saldo de capital total durante el segundo trimestre de 2017, seguidos de Cundinamarca y Santander con 10,7%.**

**Nota:** Por aproximación decimal, se pueden presentar diferencias en las cifras presentadas.

Fuente: DANE.

## Capital de una o más cuotas vencidas por departamentos y Bogotá, D.C. II trimestre de 2017

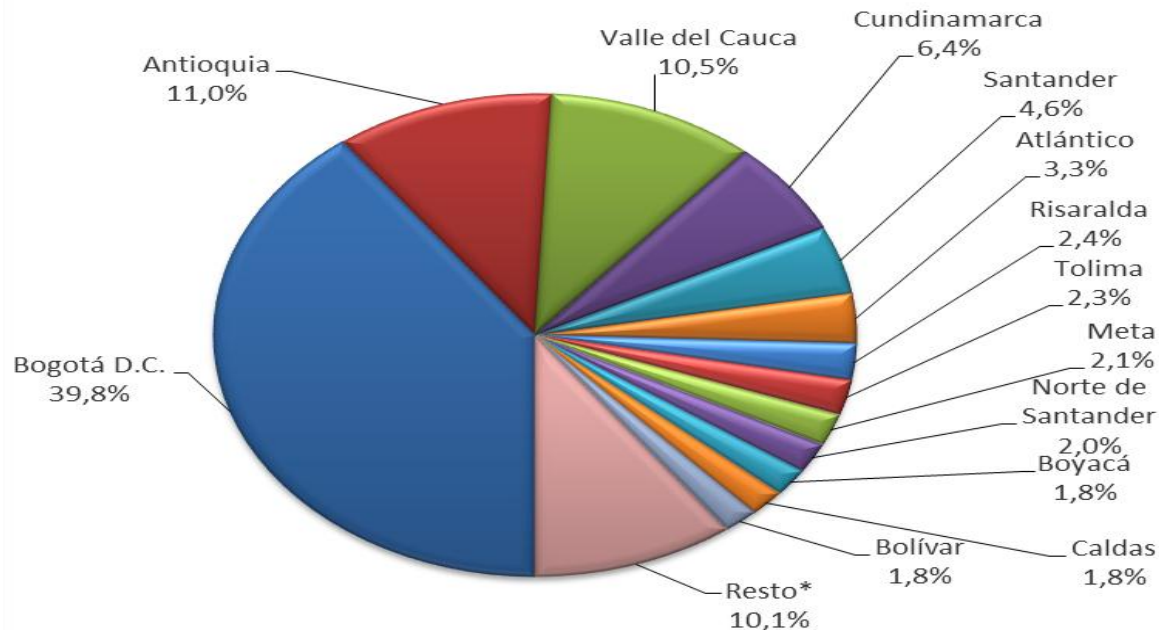


**Bogotá D.C., Valle del Cauca y Antioquia concentraron el 51,3% del capital de una o más cuotas vencidas durante el segundo trimestre de 2017, seguidos de Atlántico y Magdalena con 10,6%.**

**Nota:** Por aproximación decimal, se pueden presentar diferencias en las cifras presentadas.

Fuente: DANE.

## Número de créditos por departamentos y Bogotá, D.C. II trimestre de 2017



**Bogotá D.C., Antioquia y Valle del Cauca concentraron el 61,3% del número de créditos durante el segundo trimestre de 2017, seguidos de Cundinamarca y Santander con 10,9%.**

**Nota:** Por aproximación decimal, se pueden presentar diferencias en las cifras presentadas.

Fuente: DANE.





**DANE**  
Para tomar decisiones



**TODOS POR UN  
NUEVO PAÍS**  
PAZ EQUIDAD EDUCACIÓN



@DANEColombia



@DANE\_Colombia



/DANEColombia



/DANEColombia



DANEColombia