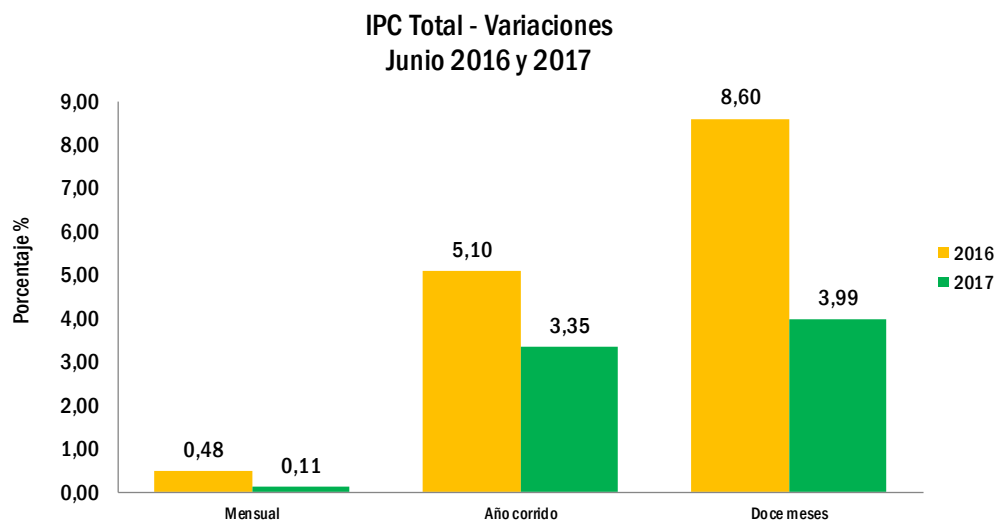


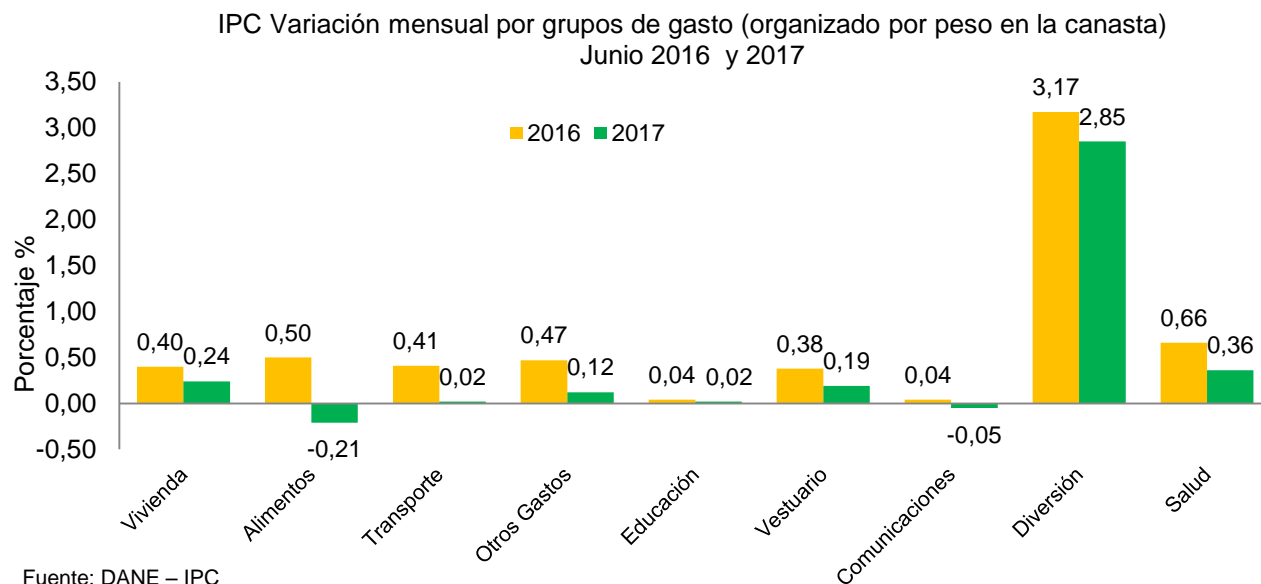
En junio de 2017 la variación mensual del IPC fue 0,11%, la variación semestral fue 3,35% y la variación de los últimos doce meses fue 3,99%



Fuente: DANE - IPC

- En junio de 2017 la variación mensual del IPC fue 0,11%, es decir 0,37 puntos porcentuales menor a la registrada en junio de 2016, cuando fue 0,48%.
- En junio de 2017 el grupo Alimentos presentó la menor variación mensual (-0,21%), es decir 0,71 puntos porcentuales menos que la variación reportada en junio de 2016 (0,50%).
- En junio de 2017 el grupo de Diversión presentó la mayor variación mensual (2,85%), es decir 0,31 puntos porcentuales menor respecto a la registrada en junio de 2016 (3,17%).
- En el primer semestre de 2017 la variación acumulada del IPC fue 3,35%, es decir 1,75 puntos porcentuales menor a la registrada en el mismo periodo del año anterior, cuando fue 5,10%.
- De julio de 2016 a junio de 2017 la variación acumulada del IPC fue 3,99%, es decir 4,61 puntos porcentuales menos que la reportada en el mismo periodo del año anterior, cuando fue 8,60%.

En junio de 2017 todos los grupos de gasto registraron variaciones mensuales inferiores a las de junio de 2016.

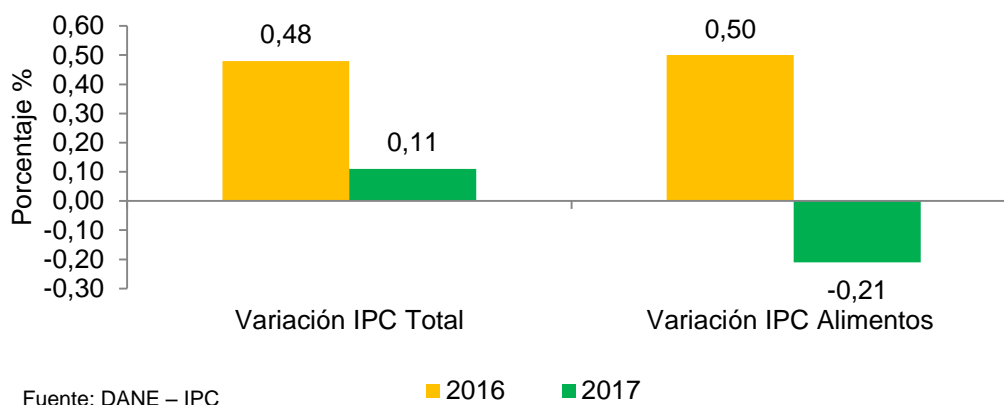


Variación mensual (junio de 2017)

La variación mensual del IPC de junio de 2017 fue 0,11% y se explica por las menores variaciones registradas en todos los grupos de gasto respecto a las observadas en el mismo mes del año anterior. Se destaca el comportamiento del grupo Alimentos que registró una variación negativa de los precios en el periodo de referencia (- 0,21%).

El grupo Alimentos presentó la menor variación mensual con -0,21% en junio de 2017, mientras que en junio de 2016 fue 0,50%. Las mayores variaciones negativas fueron: Naranjas (-8,41%), Otras frutas frescas (-7,56%) y Tomate (-7,26%). La mayor variación al alza se registró en Zanahoria (57,77%).

IPC Total y Alimentos - Variación mensual
Junio 2016 y 2017



Diversión fue el grupo con la mayor variación mensual en junio de 2017 con 2,85%, menor en 0,31 puntos porcentuales al compararla con la del mismo mes de 2016 cuando fue 3,17%. Las mayores variaciones negativas fueron: Artículos deportivos (-0,73%), Otros aparatos de video e imagen (-0,50%) y Equipo de sonido (-0,36%). La mayor variación al alza se registró en Servicios relacionados con diversión (10,11%), explicado por el comportamiento de los precios de la boletería de las finales del torneo de fútbol colombiano.

Las contribuciones negativas que más restaron a la variación mensual del IPC del grupo Alimentos en el mes de junio de 2017 fueron: Otras frutas frescas con -0,07 puntos porcentuales, Cebolla con -0,02 puntos porcentuales y Arroz con -0,02 puntos porcentuales. Las contribuciones positivas que más aportaron a la variación mensual se presentaron en Otras hortalizas y legumbres frescas con 0,05 puntos porcentuales, Zanahoria con 0,04 puntos porcentuales y Arveja con 0,02 puntos porcentuales.

Las contribuciones positivas que más aportaron a la variación mensual del IPC en el grupo Diversión se presentaron en Servicios relacionados con la diversión (0,05 puntos porcentuales) y Servicios de televisión (0,02 puntos porcentuales). Las contribuciones negativas que más restaron a la variación del grupo fueron Artículos deportivos y Otros aparatos de video e imagen.

Variación primer semestre (enero - junio de 2017)

En el primer semestre de 2017 la variación del IPC total fue 3,35%, menor en 1,75 puntos porcentuales comparada con la registrada en el mismo periodo de 2016, cuando fue 5,10%.

Para el periodo enero - junio de 2017 el grupo Alimentos presentó una variación de 2,45%, es decir 5,91 puntos porcentuales menos que la registrada en el mismo periodo del año anterior cuando fue 8,36%.

Para el periodo enero - junio de 2017 el grupo Vivienda presentó una variación de 3,11%, es decir, 0,20 puntos porcentuales menos que la registrada en el mismo periodo del año anterior cuando fue 3,31%.

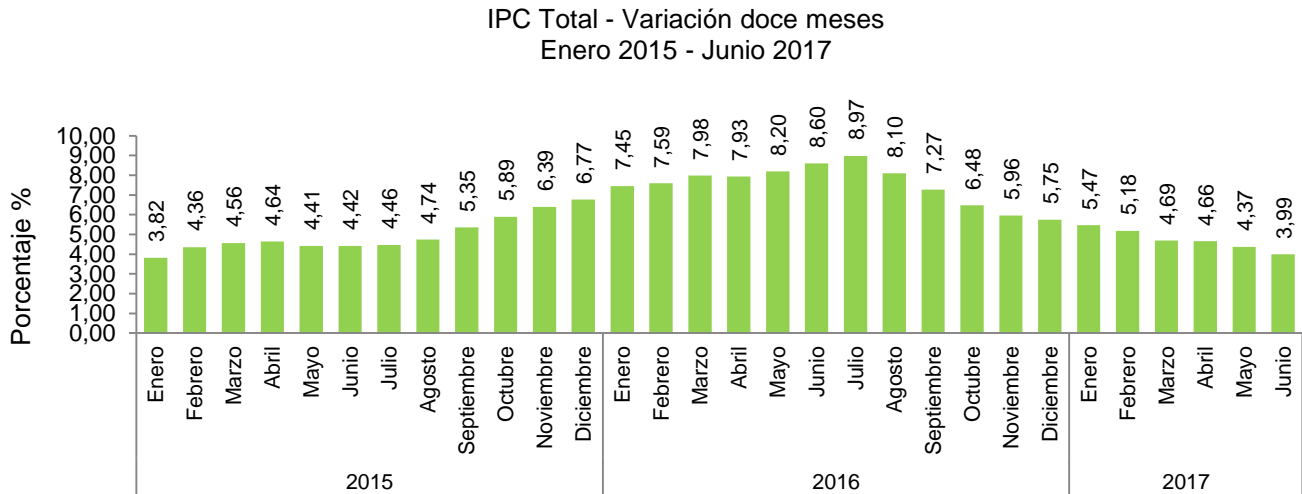
El grupo que presentó la menor variación semestral fue Vestuario con 1,81%. De enero a junio de 2016 la variación fue 2,68%.

El grupo con la mayor variación en lo corrido de 2017 fue Educación con 6,89%. De enero a junio de 2016 la variación fue 5,76%.

Para el periodo enero - junio de 2017, siete de los nueve grupos de gasto registraron una variación semestral menor que la presentada para el mismo periodo de 2016: Alimentos, Vivienda, Vestuario, Salud, Diversión, Transporte y Otros Gastos.

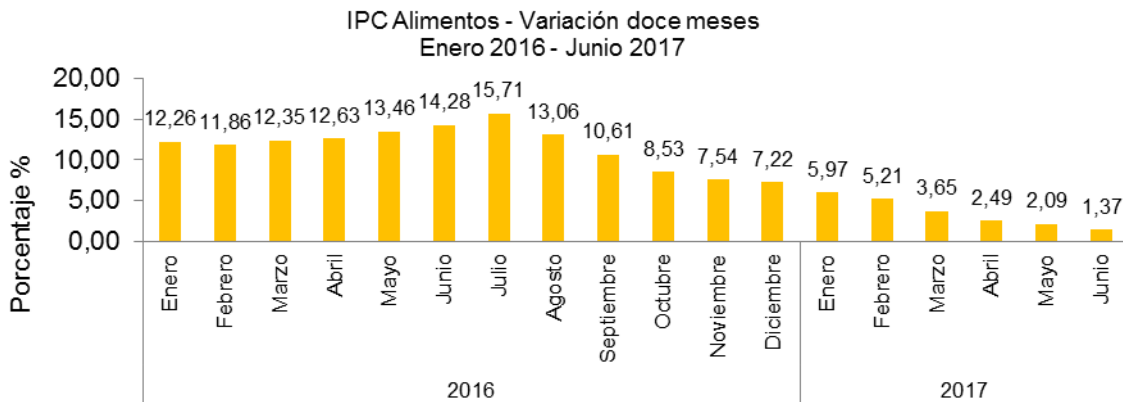
Variación doce meses (julio de 2016 a junio de 2017)

De julio de 2016 a junio de 2017 la variación del IPC fue 3,99%, menor en 4,61 puntos porcentuales a la registrada en el mismo periodo del año anterior cuando fue 8,60%.



Fuente: DANE – IPC

En los últimos doce meses el grupo Alimentos presentó una variación de 1,37%, menor en 12,91 puntos porcentuales comparada con la registrada en el año anterior cuando fue 14,28%. Este grupo fue el que presentó la menor variación en los últimos doce meses.



Fuente: DANE – IPC

COMUNICADO DE PRENSA

Índice de Precios al Consumidor – IPC (Junio de 2017)

Bogotá D.C.

5 de Julio de 2017

En los últimos doce meses el grupo Vivienda presentó una variación de 4,63%, menor en 1,84 puntos porcentuales comparada con la registrada en el año anterior cuando fue 6,47%.

El grupo con la mayor variación en los últimos doce meses fue Educación con 7,48%. En el periodo julio 2015 – junio 2016 fue 6,43%.

En los últimos doce meses, siete de los nueve grupos de gasto registraron una variación menor que la presentada para el mismo periodo de 2016: Alimentos, Vivienda, Vestuario, Salud, Diversión, Transporte y Otros Gastos.

ACERCA DE ÍNDICE DE PRECIOS AL CONSUMIDOR – IPC

El IPC es una investigación estadística que permite medir la variación porcentual promedio de los precios al por menor de un conjunto de bienes y servicios de consumo final que demandan los consumidores.



@DANEColombia



@DANE_Colombia



/DANEColombia



/DANEColombia

Si requiere información adicional, contáctenos a través del correo
contacto@dane.gov.co

Departamento Administrativo Nacional de Estadística (DANE)

Bogotá, D.C. / Colombia

www.dane.gov.co



COM-030-PD-001-r002



DANE
Para tomar decisiones

