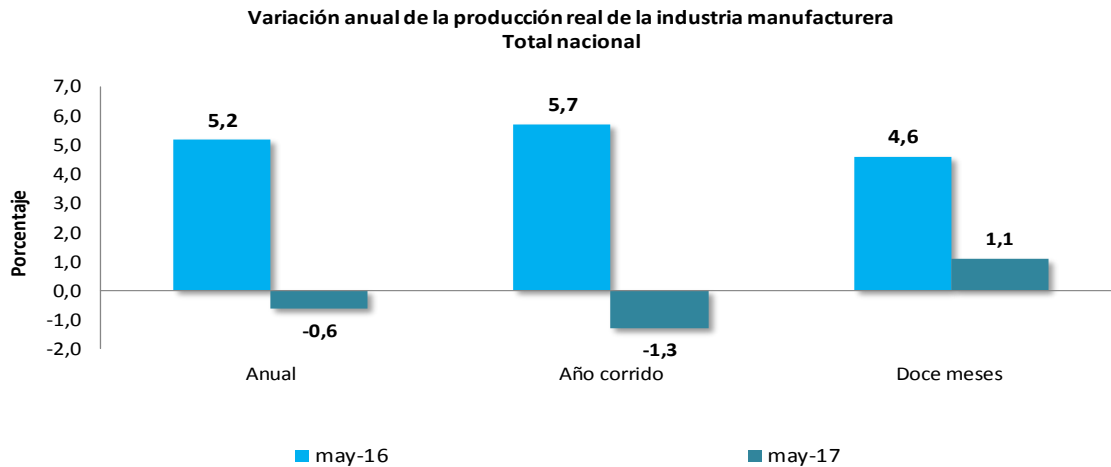


En mayo de 2017 la variación anual de la producción real de la industria manufacturera fue -0,6%, la variación año corrido fue -1,3% y la variación doce meses 1,1%



Fuente: DANE - EMM

- En mayo de 2016 la variación anual de la producción real de la industria manufacturera fue 5,2%.
- En mayo de 2017, 15 de las 39 actividades industriales registraron variaciones positivas en la producción real de la industria manufacturera
- Entre enero y mayo de 2017 la producción real de industria manufacturera registró una variación de -1,3%. En el mismo periodo de 2016 la variación fue 5,7%.
- Entre junio de 2016 y mayo de 2017 la variación de la producción real de la industria manufacturera fue 1,1%. En el periodo junio 2015 a mayo 2016 la variación fue 4,6%.

En mayo de 2017 la rama que más contribuyó al crecimiento de la variación anual de la industria manufacturera fue Fabricación de papel, cartón y sus productos con 9,8%; la que más contribuyó a la disminución del crecimiento fue Confección de prendas de vestir con -8,0%.

En mayo de 2017, 15 de las 39 actividades industriales registraron variaciones positivas en la producción real de la industria manufacturera.

Las industrias que aportaron de forma positiva a la variación del sector fueron Fabricación de papel, cartón y sus productos con una variación de 9,8%, Elaboración de productos lácteos con 8,0% y Elaboración de aceites y grasas de origen vegetal con 16,9%.

Las industrias que aportaron de forma negativa a la variación fueron Confección de prendas de vestir con -8,0%, Hilatura, tejeduría y acabado de productos textiles con -13,5% y Fabricación de maquinaria y equipo con -14,8%.

El crecimiento en Fabricación de papel, cartón y sus productos, se explica según las fuentes, por el aumento en la demanda de papeles suaves y papeles para impresión y sacos. El crecimiento en Elaboración de productos lácteos, según lo informado por las fuentes, se debe al incremento de la demanda de nuevos canales de distribución y mayores ventas a grandes superficies. El crecimiento en Elaboración de aceites y grasas de origen vegetal, de acuerdo con las fuentes, se explica por la mayor disponibilidad de materia prima (fruto de palma).

El comportamiento en la confección de prendas de vestir, de acuerdo con las fuentes que reportan en esta actividad, se explica por la entrada de productos asiáticos a precios bajos que generan disminución de la demanda de productos locales. En el caso de Hilatura, tejeduría y acabado de productos textiles, las fuentes explican que se debe al aumento en los precios de las materias primas. En relación con la Fabricación de maquinaria y equipo, las fuentes que reportan en esta actividad, mencionan que el paro de Buenaventura impidió la entrada de materias primas y el envío de despachos al exterior.

En mayo de 2017 las ventas reales registraron una variación de -1,9% y el personal ocupado varió -0,7%. En mayo de 2016 las variaciones de las ventas reales y el personal ocupado fueron 6,6% y 0,7% respectivamente.

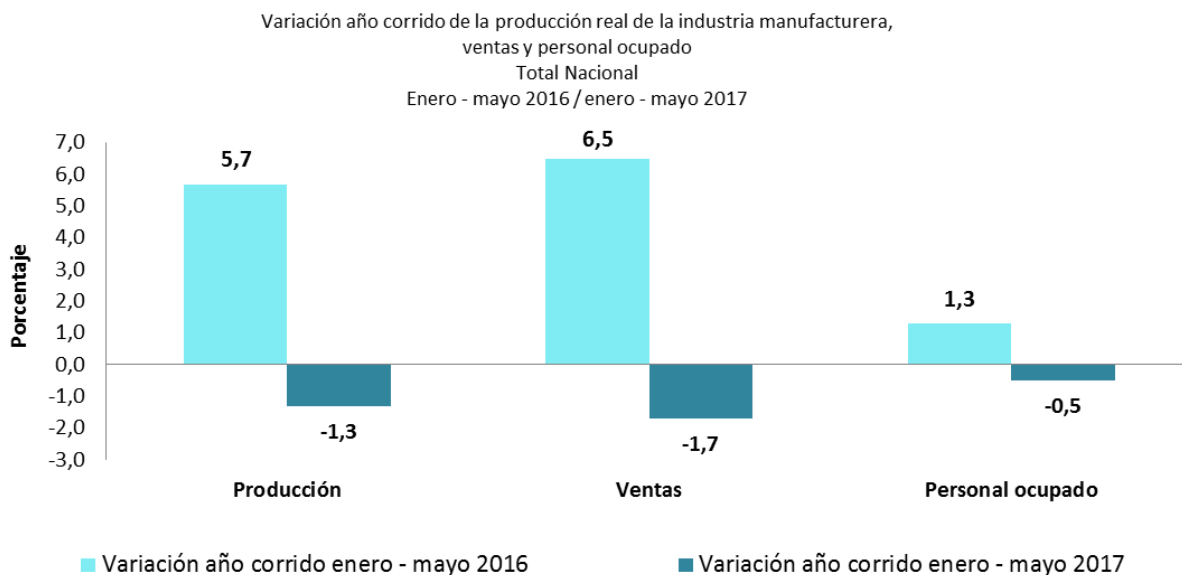
Variación año corrido (enero - mayo 2017 / enero - mayo 2016)

En los primeros cinco meses de 2017 la producción real de la industria manufacturera presentó una variación de -1,3%. Entre enero y mayo de 2016 la variación fue 5,7%.

Entre enero y mayo de 2017, de las 39 actividades industriales, 11 presentaron variaciones positivas en su producción real.

En lo corrido del año hasta mayo de 2017 las industrias que aportaron de forma positiva a la variación del sector fueron: Coquización, refinación de petróleo y mezcla de combustibles con 5,8%, Elaboración de aceites y grasas de origen vegetal y animal con 15,1% y Fabricación de papel, cartón y sus productos con 6,1%.

Entre enero y mayo de 2017 las principales variaciones negativas se registraron en las industrias de Elaboración de bebidas con -7,6%, Confección de prendas de vestir con -9,0% y Fabricación de productos minerales no metálicos con -3,7%.



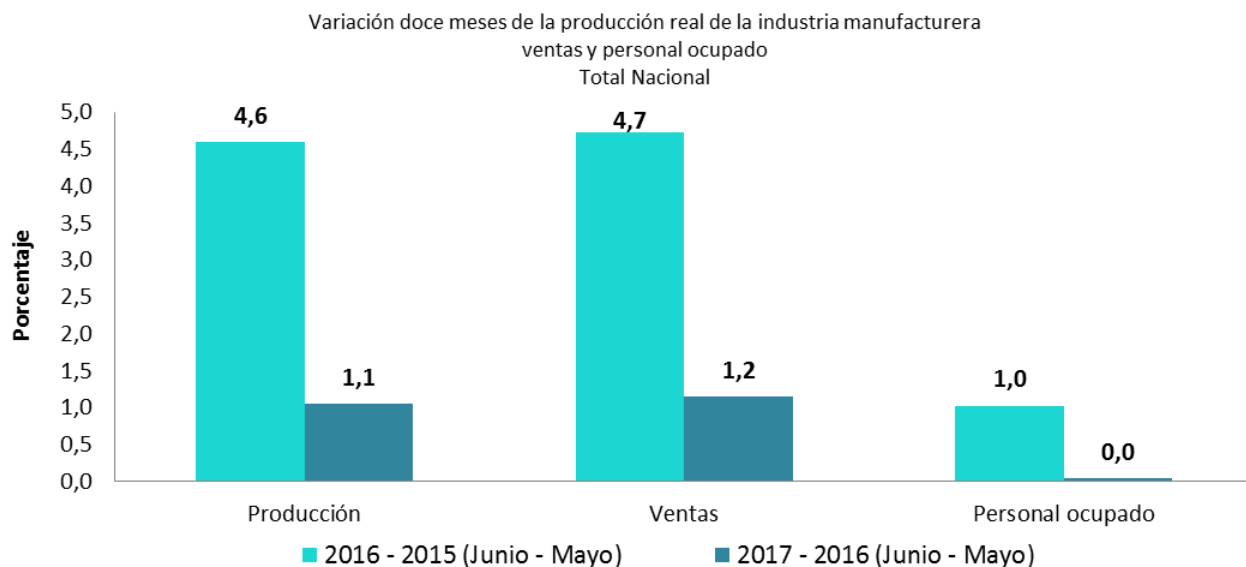
Fuente: DANE-EMM

Entre enero y mayo de 2017 las ventas reales presentaron una variación de -1,7%. Por su parte, Personal ocupado registró una variación de -0,5%. Entre enero y mayo de 2016 las variaciones fueron 6,5% y 1,3% respectivamente.

Variación doce meses (junio 2016 - mayo 2017 / junio 2015 - mayo 2016)

Entre junio de 2016 y mayo de 2017 la producción real de la industria manufacturera presentó una variación de 1,1%. En el periodo junio 2015 - mayo 2016 la variación fue 4,6%.

Entre junio de 2016 y mayo de 2017 de las 39 actividades industriales de la encuesta, 17 registraron variaciones positivas en su producción real. Entre ellas se destacan por su contribución, las industrias de Coquización, refinación de petróleo y mezcla de combustibles con una variación de 13,4%, Fabricación de productos de molinería, almidones y sus derivados con 7,8% y Elaboración de productos alimenticios con 4,1%.



Fuente: DANE-EMM

Entre junio de 2016 y mayo de 2017 las principales variaciones negativas se registraron en Fabricación de productos minerales no metálicos con -6,6%, Elaboración de azúcar y panela con -11,2% y Fabricación de aparatos y equipo eléctrico con -10,6%.

COMUNICADO DE PRENSA

ENCUESTA MENSUAL MANUFACTURERA
Mayo 2017

Bogotá

Julio 14 de 2017

Entre junio de 2016 y mayo de 2017 las ventas reales de la industria presentaron una variación de 1,2% y el personal ocupado de 0,0%. En el mismo periodo de 2016 las variaciones fueron 4,7% y 1,0% respectivamente.

Serie desestacionalizada

En mayo de 2017 la variación anual de la producción de la industria manufacturera en la serie desestacionalizada fue -1,1%.



ACERCA DE ENCUESTA MENSUAL MANUFACTURERA (EMM)

La Encuesta Mensual Manufacturera –EMM- es una investigación de carácter estadístico, por medio de la cual el DANE obtiene la información de evolución de las principales variables económicas del sector fabril colombiano en el corto plazo. Esta información es una herramienta importante para la elaboración de las estimaciones del Producto Interno Bruto del sector industrial que realiza la Dirección Técnica de Síntesis y Cuentas Nacionales del DANE.

Enlace de series MMM- EMM

Con el fin de ofrecer una serie de datos que permita a los usuarios contar con información histórica del sector manufacturero, el DANE enlazó las series estadísticas por medio de las variaciones anuales para los dominios comparables y para el total nacional.

Con esta técnica, el DANE oficializa la serie desde el año 2001 garantizando la continuidad para las siguientes variables:

- Producción nominal
- Producción real
- Empleo total, operarios y empleados

Publicación de series desestacionalizadas de la Encuesta Mensual Manufacturera – EMM

El Departamento Administrativo Nacional de Estadística, DANE, en un esfuerzo por el permanente desarrollo de sus investigaciones y con el objetivo de adaptarse a las mejores prácticas internacionales en la producción y difusión estadística, ha venido realizando procesos de desestacionalización de series de los principales indicadores de la economía, dentro de ellos los referentes a la Encuesta Mensual Manufacturera - EMM.

Los datos desestacionalizados resultan de gran importancia para el análisis coyuntural de los indicadores del sector industrial. La construcción de estas series estadísticas permite ampliar el horizonte de análisis del comportamiento del sector manufacturero colombiano, ya que realiza ajustes técnicos a las diferencias sistemáticas de los indicadores que se presentan según el momento concreto del año.

Las series de la Encuesta Mensual Manufacturera desestacionalizadas se publican en los anexos técnicos.

COMUNICADO DE PRENSA

ENCUESTA MENSUAL MANUFACTURERA
Mayo 2017

Bogotá

Julio 14 de 2017



@DANEColombia



@DANE_Colombia



/DANEColombia



/DANEColombia

Si requiere información adicional, contáctenos a través del correo
contacto@dane.gov.co

Departamento Administrativo Nacional de Estadística (DANE)

Bogotá, D.C. / Colombia

www.dane.gov.co

