

# PRODUCTO INTERNO BRUTO PIB Elementos de la demanda

Principales Resultados

III TRIMESTRE  
2017

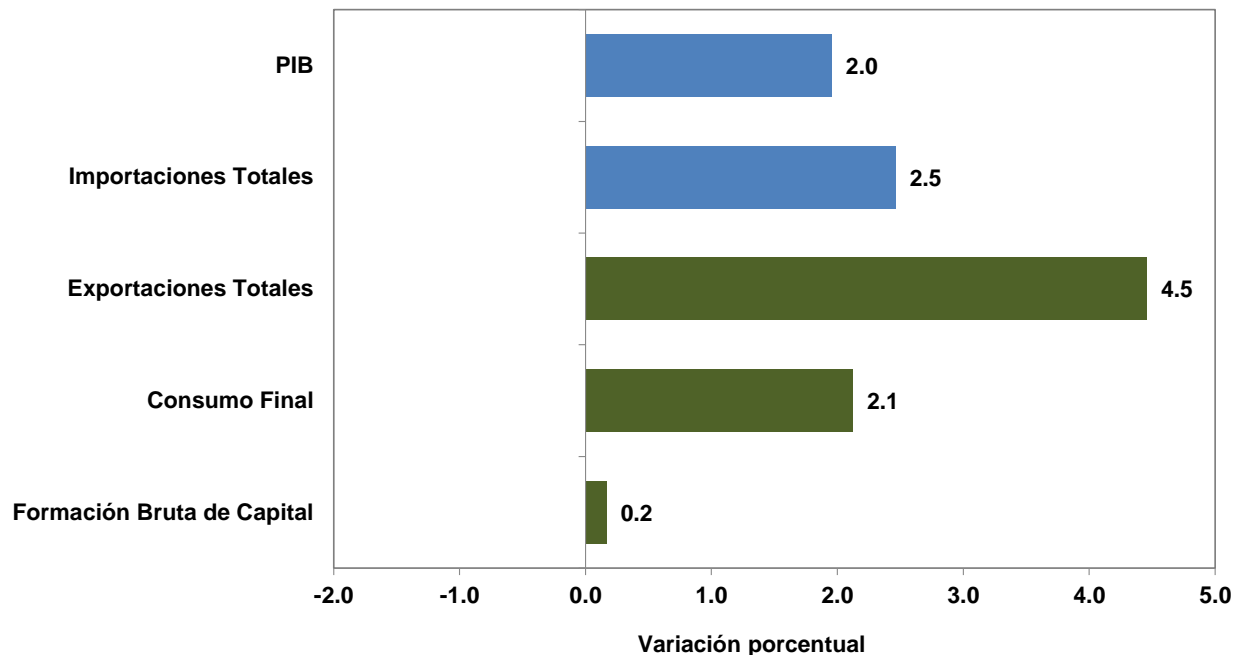


\* Cifras preliminares

# Producto Interno Bruto

## Variación Porcentual Anual

2017<sup>pr</sup> / 2016<sup>pr</sup> (III Trimestre)



pr: preliminar

Fuente: DANE - Dirección de Síntesis y Cuentas Nacionales

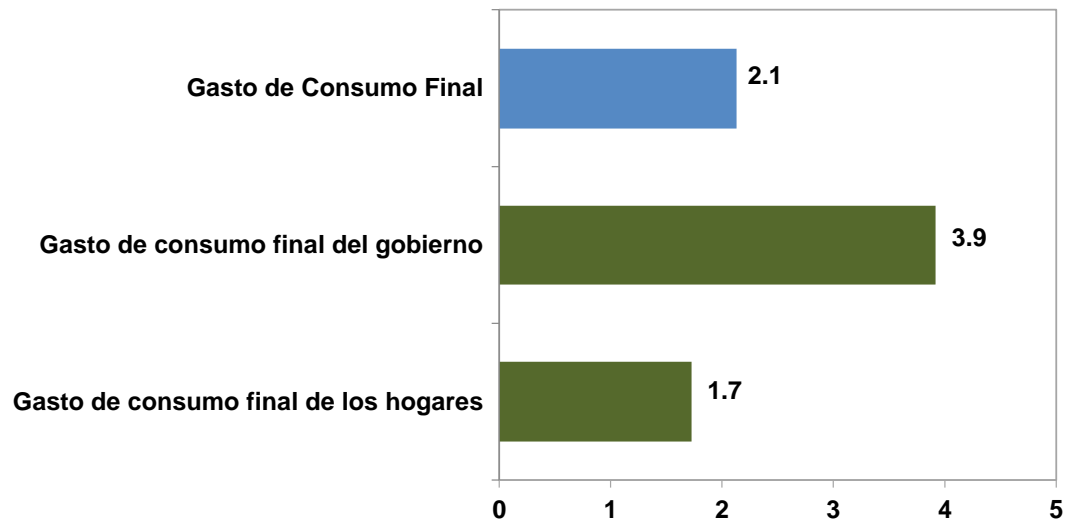
La economía colombiana creció 2,0 % en el trimestre julio – septiembre de 2017, comparada con el mismo periodo del año anterior.



## Gasto de Consumo Final

### Variación Porcentual Anual

2017<sup>pr</sup> / 2016<sup>pr</sup> (III Trimestre)



El Gasto de Consumo Final aumentó 2,1% en el trimestre julio-septiembre de 2017, comparado con el mismo periodo del año anterior.

pr: preliminar

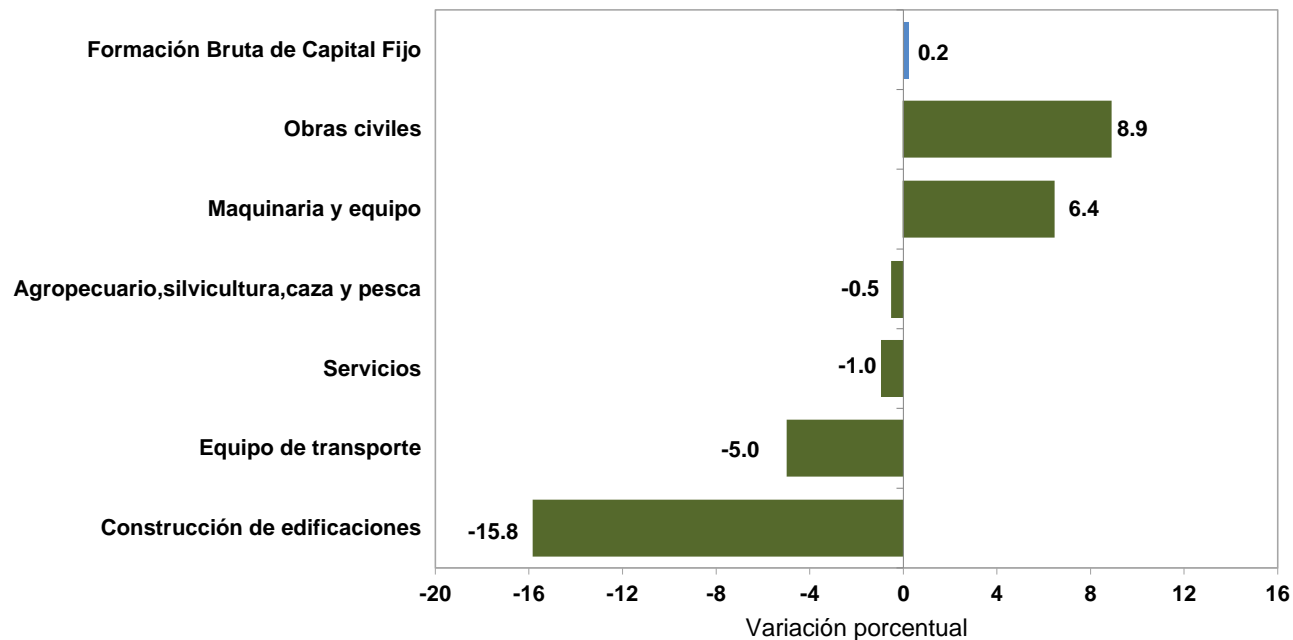
Fuente: DANE - Dirección de Síntesis y Cuentas Nacionales



## Formación Bruta de Capital Fijo

### Variación porcentual anual

2017<sup>pr</sup> / 2016<sup>pr</sup> (III Trimestre)



La Formación Bruta de capital Fijo aumentó 0,2% en el tercer trimestre de 2017, comparado con el mismo periodo del año anterior.

pr: preliminar

Fuente: DANE - Dirección de Síntesis y Cuentas Nacionales





**TODOS POR UN  
NUEVO PAÍS**  
PAZ EQUIDAD EDUCACIÓN



**DANE** INFORMACIÓN  
ESTRATÉGICA