

# PRODUCTO INTERNO BRUTO PIB

Principales Resultados

III TRIMESTRE



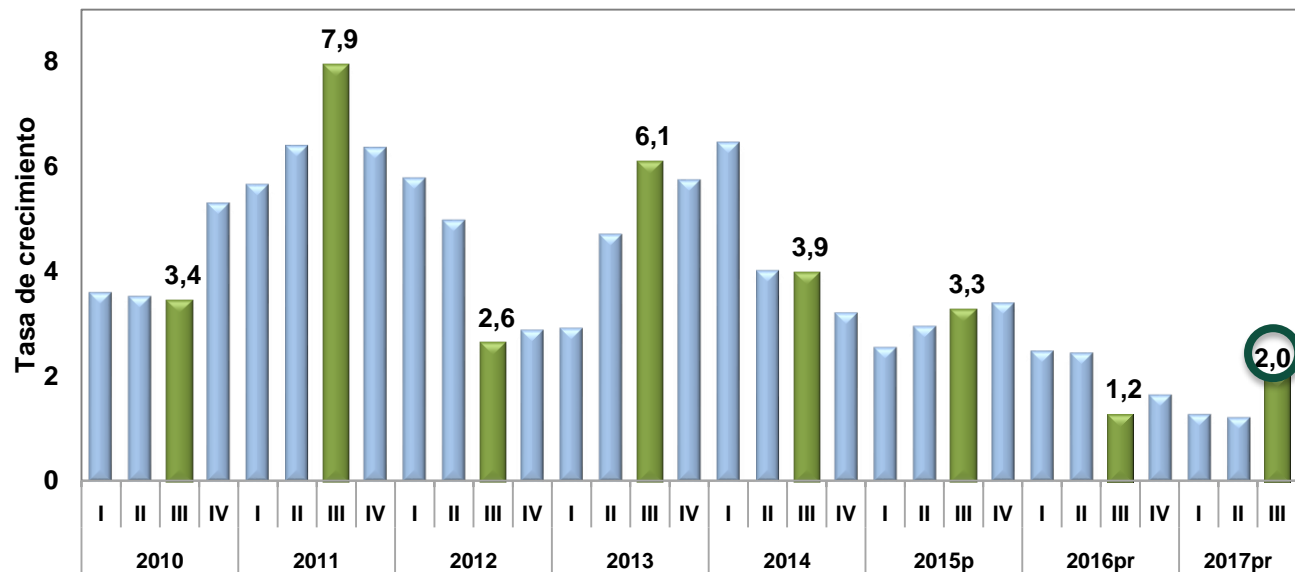
**DANE**  
Para tomar decisiones

\* Cifras preliminares

# Producto Interno Bruto

## Variación Porcentual Anual

### 2010 – 2017<sup>pr</sup> (III Trimestre)



La economía colombiana creció 2,0% en el tercer trimestre de 2017, comparada con el mismo periodo del año anterior.

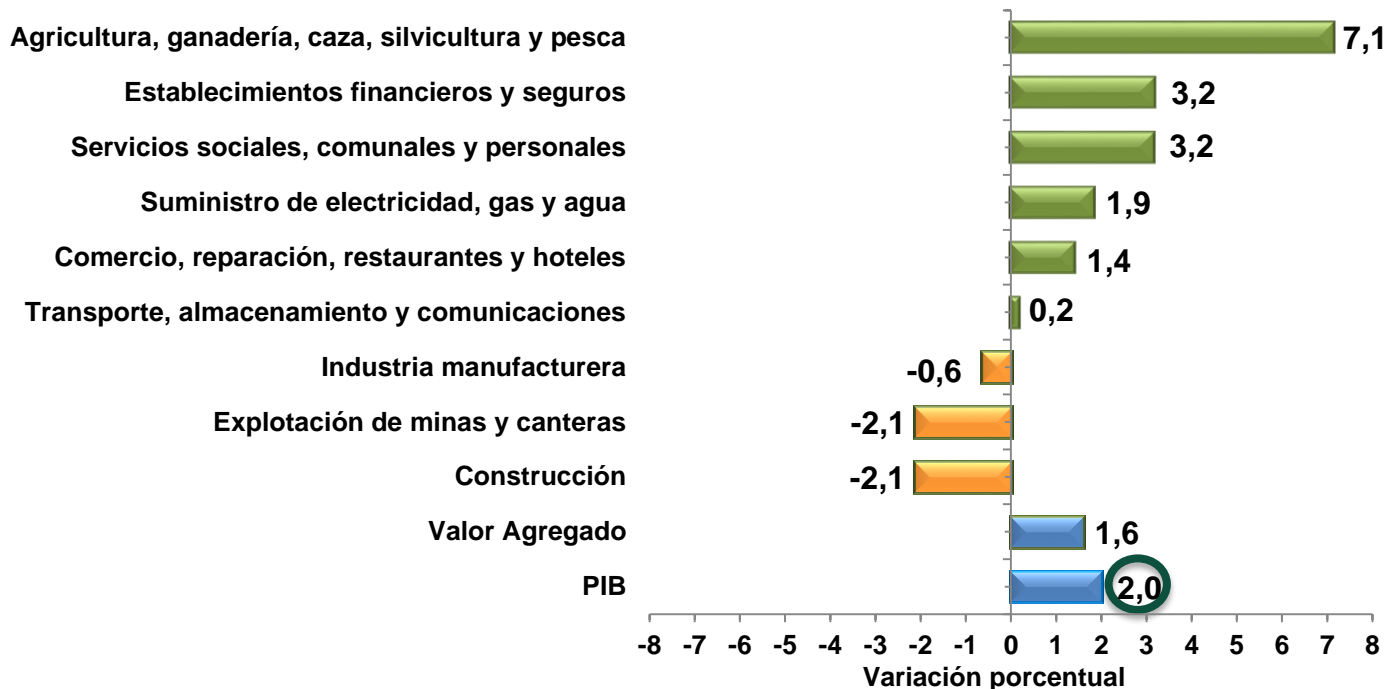
p: provisional; pr: preliminar

Fuente: DANE - Dirección de Síntesis y Cuentas Nacionales



**DANE**  
Para tomar decisiones

Producto Interno Bruto  
**Variación Porcentual Anual**  
**Grandes ramas de actividad económica**  
 2017<sup>pr</sup> / 2016<sup>pr</sup> (III Trimestre)



pr: preliminar

Fuente: DANE - Dirección de Síntesis y Cuentas Nacionales

En el tercer trimestre de 2017 **seis** de las nueve ramas presentaron crecimiento positivo, **tres** de ellas por encima del promedio de la economía (2,0%)

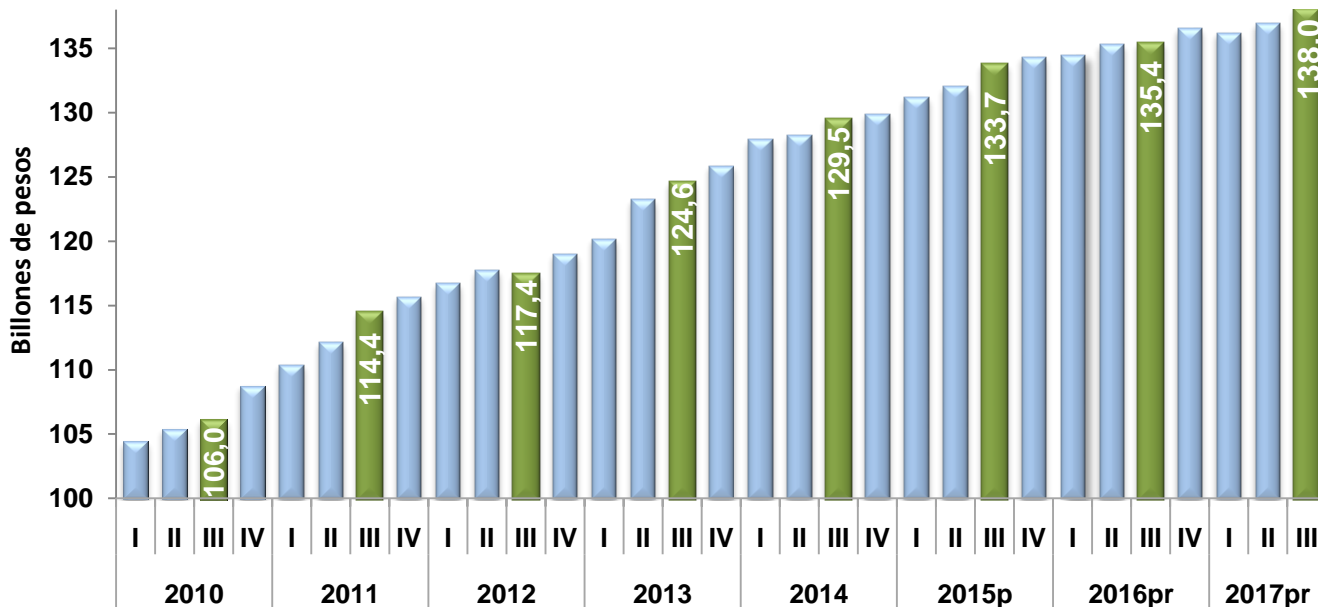


**DANE**  
 Para otras decisiones

# Producto Interno Bruto

## Precios constantes de 2005

2010 – 2017<sup>pr</sup> (III Trimestre)



En el tercer trimestre de 2017, la economía colombiana aumentó su valor y se situó en \$138,0 billones

p: provisional; pr: preliminar

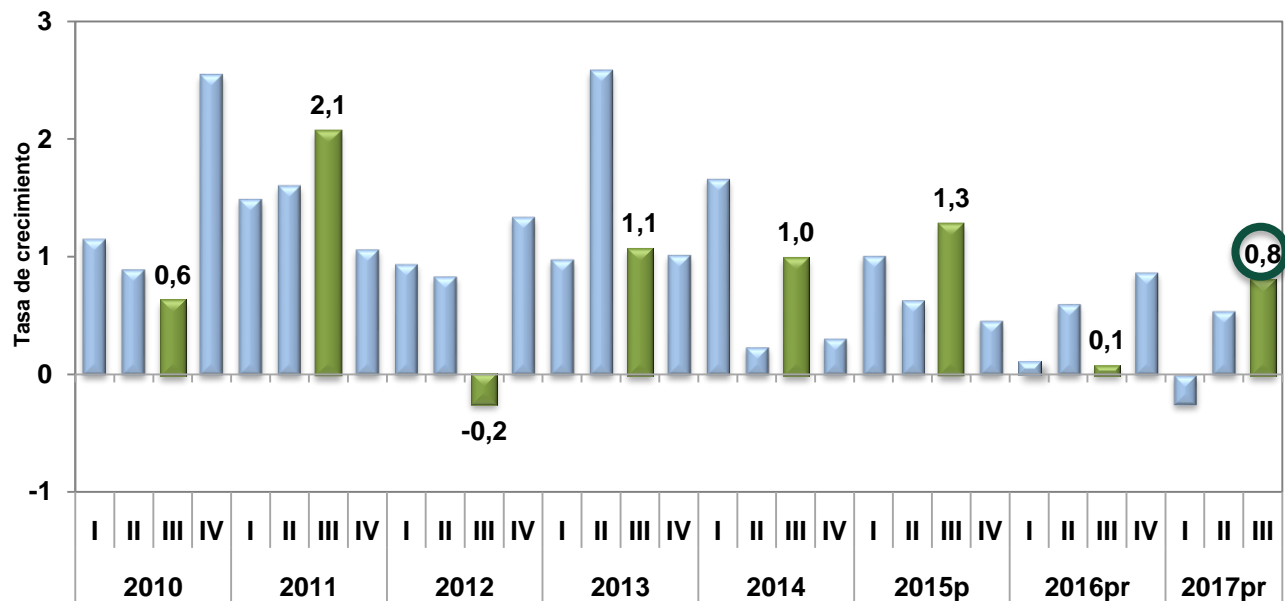
Fuente: DANE - Dirección de Síntesis y Cuentas Nacionales



# Producto Interno Bruto

## Variación porcentual trimestral

### 2010 – 2017<sup>pr</sup> (III trimestre)



La economía colombiana creció 0,8% en el tercer trimestre de 2017 con respecto al segundo trimestre de 2017

p: provisional; pr: preliminar

Fuente: DANE - Dirección de Síntesis y Cuentas Nacionales



**DANE**  
Para tomar decisiones

## Revisión de series publicadas

Del PIB (variaciones anuales)

### VARIACIÓN ANUAL %

MES	2017 <sup>pr</sup>	2017 <sup>pr</sup>
	I	II
Agosto 15 de 2017	1,2	1,3
Noviembre 15 de 2017	1,3	1,2

p: provisional; pr: preliminar





**TODOS POR UN  
NUEVO PAÍS**

PAZ EQUIDAD EDUCACIÓN



**DANE**  
Para tomar decisiones