

# Departamento Administrativo Nacional de Estadística



Dirección de Regulación, Planeación,  
Estandarización y Normalización  
-DIRPEN-

## CARACTERIZACIÓN TEMÁTICA CUENTAS ECONOMICAS

Mayo de 2011.

DEPARTAMENTO ADMINISTRATIVO NACIONAL DE ESTADÍSTICA

JORGE BUSTAMANTE R.  
**Director**

CHRISTIAN JARAMILLO H.  
**Subdirector**

ALFREDO VARGAS ABAD  
**Secretario General**

**Directores técnicos**

EDUARDO EFRAIN FREIRE DELGADO  
**Metodología y Producción Estadística**

BERNARDO GUERRERO LOZANO  
**Metodología y Producción Estadística**

LUZ AMPARO CASTRO CALDERÓN  
**Directora Regulación, Planeación, Estandarización y Normalización**

MIGUEL ÁNGEL CÁRDENAS CONTRERAS  
**Geoestadística**

ANA VICTORIA VEGA ACEVEDO  
**Síntesis y Cuentas Nacionales**

CAROLINA GUTIÉRREZ HERNANDEZ  
**Difusión, Mercadeo y Cultura Estadística**

Bogotá, D.C. 2011

**Directora (E) Regulación, Planeación, Estandarización y Normalización**  
**Luz Amparo Castro Calderón**

**Coordinación Técnica:** Ana Zoraida Quintero Gómez

**Equipo Técnico:** Ximena Pardo, Carlos Alberto Garzón, Antonio Elías Ochoa, Héctor Ríos, Azucena Paola Vallejo, Jose Andrés Almanza, Diana Alexandra Tovar, Jose Alejandro Bernal, Francisco Alvarado, Ángela María Bernal, Fernando Alberto Pantoja, Mónica Patricia Pinzón, Carlos Eduardo Quintero, Marlon Pabón, Libia Isabel Barrera, Miguel Serrano, Luis Felipe Camacho, Edna Valle y Victoria Eugenia Velandia.

## **CONTENIDO**

	<b>Pág.</b>
PRESENTACIÓN .....	6
INTRODUCCIÓN.....	7
1. MARCO CONCEPTUAL .....	8
2. MARCO METODOLÓGICO .....	10
2.1. Análisis de oferta.....	10
2.2. Análisis de requerimientos y necesidades de información.....	12
3. CARACTERIZACIÓN TEMÁTICA: CUENTAS ECONÓMICAS .....	14
3.1. Definición del tema.....	14
3.2. Marco de referencia. ....	14
3.3. Entidades responsables de la producción estadística .....	14
3.4. Marco normativo .....	15
4. CARACTERIZACIÓN DE LA OFERTA DE INFORMACIÓN ESTADÍSTICA .....	17
4.1. Análisis por entidad productora.....	17
4.2. Análisis por tipo de operación estadística. ....	18
4.3. Análisis de continuidad.....	18
4.4. Análisis de normatividad que fundamenta la producción estadística. ....	19
4.5. Análisis de periodicidad de las etapas del proceso estadístico.....	19
4.6. Análisis de la desagregación.....	21
4.7. Análisis de problemas en las etapas del proceso estadístico. ....	21
4.8. Análisis de difusión de la información.....	24
5. CARACTERIZACIÓN DE LOS REQUERIMIENTOS DE INFORMACIÓN ESTADÍSTICA .....	25
5.1. Análisis de los requerimientos de información estadística satisfecha.....	25
5.2. Análisis de los requerimientos de información estadística insatisfecha .....	27
BIBLIOGRAFÍA.....	29
ANEXO A. PRIORIZACIÓN DE LA INFORMACIÓN ESTADÍSTICA EN EL TEMA CUENTAS ECONÓMICAS .....	31
ANEXO B. INFORMACIÓN ESTADÍSTICA UTILIZADA CON MENOR FRECUENCIA PARA LA REALIZACIÓN DE LAS ESTADÍSTICAS DERIVADAS DEL TEMA CUENTAS ECONÓMICAS .....	37

## **LISTA DE GRÁFICOS Y TABLAS**

	<b>Pág.</b>
<i>Tabla 1. Criterios de análisis de la oferta del PENDES y preguntas relacionadas con el formulario F1 .....</i>	11
<i>Diagrama 5. Entidades responsables de la producción estadística en el tema de Cuentas económicas .....</i>	15
<i>Tabla 3 Normatividad que fundamenta la producción estadística en el tema de Cuentas económicas .....</i>	16
<i>Grafico 1. Entidades productoras de información estadística en el tema de Cuentas económicas .....</i>	17
<i>Gráfico 2. Continuidad de las operaciones estadísticas en el tema de Cuentas económicas. ....</i>	18
<i>Tabla 4 Normatividad que fundamenta la producción estadística en el tema de tema de Cuentas económicas. ....</i>	19
<i>Tabla 5 Periodicidad en la recolección, procesamiento y difusión de las operaciones estadísticas en el tema Cuentas económicas. ....</i>	20
<i>Gráfico 4. Problemas en las etapas del proceso estadístico en el tema Cuentas económicas, recolección.....</i>	22
<i>Gráfico 5. Problemas en las etapas del proceso estadístico en el tema Cuentas económicas, procesamiento. ....</i>	23
<i>Gráfico 6. Problemas en las etapas del proceso estadístico en el tema Cuentas económicas, difusión. ....</i>	24
<i>Gráfico 7. Medio en el que se difunde la información generada en el tema Cuentas económicas. ....</i>	24
<i>Gráfico 8. Requerimientos de información estadística satisfecha en el tema Cuentas económicas. ....</i>	25
<i>Gráfico 9. Demanda satisfecha de información estadística para la construcción de las estadísticas derivadas en el tema Cuentas económicas. ....</i>	26
<i>Gráfico 10. Demanda insatisfecha de información estadística en el tema Cuentas económicas. ....</i>	27

## **PRESENTACIÓN**

El Departamento Administrativo Nacional de Estadística (DANE), entidad responsable de la planeación, levantamiento, procesamiento, análisis y difusión de las estadísticas oficiales en Colombia, en función de coordinador del Sistema Estadístico Nacional (SEN), apoya el desarrollo del programa de fortalecimiento de la información pública, seguimiento y evaluación para la gestión por resultados en el país, mediante la implementación del Plan Estratégico Nacional de Estadísticas - PENDES.

El PENDES es un instrumento técnico permanente, que tiene por objeto conocer el estado actual de la producción y de los requerimientos de estadísticas en el país, para priorizar y planificar la actividad estadística de calidad y mayor relevancia, que permita el diseño, formulación, seguimiento y evaluación de políticas, planes y programas orientados al desarrollo social, económico y ambiental del país, con miras a fortalecer el Sistema Estadístico Nacional.

Como primer resultado del PENDES, se presentan las caracterizaciones temáticas, documentos que muestran las principales características de la oferta de operaciones estadísticas y la demanda de información a nivel nacional, las cuales se ponen a disposición de los usuarios especializados y del público en general.

## **INTRODUCCIÓN**

Las caracterizaciones temáticas desarrolladas para los 25 temas en que se clasifica la información estadística, se constituyen en un producto intermedio del Plan Estratégico Nacional de Estadísticas (PENDES) en el que se establece el estado de la producción, uso y demanda de las operaciones estadísticas estratégicas en el país.

Estos documentos permiten a los diferentes productores y usuarios de la información estadística del SEN, tener de manera resumida un panorama general *del que hacer* de las entidades en cuanto a la oferta de operaciones estadísticas y sus características más relevantes en el marco del proceso estadístico. De igual manera, constituyen un importante instrumento de identificación de las principales necesidades de información estadística satisfecha en cada tema, así como los requerimientos no satisfechos reportados por los usuarios.

De acuerdo con lo anterior, esta caracterización tiene por objeto presentar el conjunto de entidades que contribuyen con la generación de operaciones estadísticas estratégicas, la normatividad que las rige y los lineamientos internacionales que contextualizan la producción de operaciones estadísticas del tema. Por otra parte, se presentan las principales características de la oferta estadística en términos de tipo de operación, periodicidad, continuidad, desagregación y problemas que se revelan en el proceso estadístico. En cuanto a la demanda, se establece un inventario de los requerimientos satisfechos y no satisfechos de información estadística.

Para la elaboración de la presente caracterización se utilizó como insumo el inventario de operaciones estadísticas priorizadas, principal producto del PENDES, considerando la clasificación temática de la información estadística estratégica, diseñada para la organización de la información recolectada a través de los formularios de existencias y usos de información estadística (F1) y de demanda de información estadística (F2) del PENDES.

Este documento se divide en cinco capítulos. En el primero, se presenta el marco conceptual de los documentos de caracterización y en el segundo se expone la metodología implementada para realizar el análisis de oferta y demanda de las operaciones estadísticas. El tercer capítulo corresponde a la caracterización temática de **Cuentas económicas**. El cuarto muestra la caracterización de la oferta de información estadística. El quinto y último capítulo contiene los requerimientos de información estadística reportados por las entidades que hacen parte del tema. Finalmente, se presentan las conclusiones y la bibliografía de las fuentes de información consultadas.

## **1. MARCO CONCEPTUAL**

La información estadística describe o expresa en cifras características de una comunidad o población (UN, Ginebra. 2000). La información estadística estratégica se refiere a la información cuantitativa y cualitativa, agregada y representativa generada a través de procedimientos metodológicos, normas y estándares de carácter científico y estadístico mediante censos, registros administrativos, encuestas por muestro y estadística derivada; producida por organizaciones de carácter gubernamental o avalados por éstos en desarrollo de su misión institucional que caracteriza un fenómeno económico, social, ambiental o demográfico requerida por los agentes, tanto gubernamentales como privados, necesaria para la toma de decisiones (DANE), incluida en el Plan Estadístico Nacional requerida para el diseño, formulación, seguimiento y evaluación de políticas, planes, programas, así como, para la toma de decisiones concernientes al desarrollo social, económico, ambiental y demográfico del país.

El Sistema Estadístico Nacional - SEN es una estructura organizativa conformada por el DANE y otras instituciones públicas productoras de estadísticas, que cumplen los principios fundamentales de la estadística.

El proceso de producción estadística estratégica, lleva implícito la consecución de la información, su procesamiento, obtención de resultados y posterior análisis de acuerdo con la metodología elaborada para tal fin (DANE). De esta manera, la elaboración de estadísticas se entiende como el proceso que engloba todas las actividades necesarias para la recolección, almacenamiento, procesamiento, elaboración, análisis y difusión de la información estadística (UNECE, 2000).

El proceso estadístico a través del cual se genera la información estadística en general adopta la forma de encuestas, censos, estadísticas derivadas o registros administrativos. Estas tipologías se enmarcan en un concepto más amplio denominado operación estadística. Por operación estadística se entiende el conjunto de actividades que partiendo de una recogida de datos individuales conduce a la presentación de resultados agregados en forma de tablas o de índices. Los datos individuales pueden recogerse: i) directamente de las unidades informantes mediante un cuestionario o juego de cuestionarios que se procesan conjuntamente, ii) mediante la observación de los hechos sobre un determinado fenómeno o, iii) a través de un determinado registro o archivo creado con fines distintos a los estadísticos (PEN 2009-2012, INE España).

Una encuesta por muestreo es el método estadístico por el cual se investiga y analiza un fenómeno mediante la selección de una muestra, para luego inferir sobre el total de la población. Esta puede ser de dos tipos. Uno, muestreo probabilístico el cual consiste en un método estadístico específico de selección de muestra que cumple las siguientes condiciones: i) se puede definir el conjunto de muestras posibles que se deriven del



proceso de selección propuesto, ii) a cada muestra posible le corresponde una probabilidad de selección conocida, iii) el proceso de selección garantiza que todo elemento del universo tiene una probabilidad positiva, diferente de cero, de ser incluida en una muestra, iv) el proceso de selección propuesto consiste en un mecanismo aleatorio que cada muestra recibe exactamente la probabilidad de ser seleccionada. Y dos, muestreo no probabilístico que también es un método estadístico específico de selección de muestra, donde las unidades de la muestra tienen una probabilidad desconocida de ser seleccionadas y donde algunas unidades de la población objetivo pueden no tener ninguna probabilidad de ser seleccionadas en la muestra (Organización para la Cooperación y el Desarrollo Económico - OCDE).

Un censo se define como el procedimiento estadístico mediante el cual se investiga la totalidad del universo de estudio (DANE), o según la Comisión Económica para Europa de las Naciones Unidas (UNECE 2000) un censo es una encuesta realizada al conjunto de objetos de observación pertenecientes a una determinada población o universo. Por su parte, una estadística derivada se entiende como un método que integra datos provenientes de otras operaciones estadísticas, valiéndose de un modelo o proceso específico, para la producción de nueva información estadística. El término se utiliza principalmente para denotar las cantidades estadísticas descriptivas obtenidas de los datos que son primarios en el sentido de ser meros resúmenes de observaciones (OCDE).

Un registro administrativo se entiende como una serie de datos sobre una acción sujeta a regulación o control obtenidos por una entidad pública o privada como parte de su función y que resulta de necesidades fiscales, tributarias u otras, creado con la finalidad de viabilizar la administración de los programas de gobierno o para fiscalizar el cumplimiento de obligaciones legales de la sociedad (CEA-II, CEPAL 2003, INEGI, 2004). La generación de estadísticas a través de registros administrativos, permite la captación continua de información estadística, actual, veraz y a bajo costo, es decir, una alternativa para atender las necesidades de estadística. Un gran número de estos registros atiende requerimientos específicos de índole administrativo o legal de la entidad usuaria, pero la información estadística que acopian podría satisfacer otro tipo de necesidades si se adaptan mediante procesos estadísticos estándares.

## **2. MARCO METODOLÓGICO**

El proceso de formulación del PENDES se realiza a través de ocho etapas que comprenden la sensibilización, recolección de la información, organización de oferta y demanda y verificación de la información, análisis de la información estadística estratégica, cruce oferta y demanda, formulación del Plan Estadístico Nacional (preliminar), mesas temáticas para socialización y discusión del Plan y finalmente, ajustes y formulación del Plan Estadístico Nacional.

Las etapas anteriores al análisis de la información estadística priorizada, suponen la construcción de un inventario de la oferta y necesidades de información estadística, clasificada de acuerdo con la estructura temática del PENDES. Con base en este inventario y en la revisión de referentes metodológicos y normativos las caracterizaciones deben describir tres aspectos fundamentales: primero, los componentes del tema en términos de información estadística, segundo, la oferta de información estadística actual y tercero, los requerimientos de información estadística satisfechos y no satisfechos.

### **2.1. Análisis de oferta**

Antes de hacer una descripción de la información estadística existente es necesario definir los elementos que componen cada tema, es decir, la información estadística con la cual se debe contar. Para ello es necesario hacer un análisis de los referentes metodológicos y normativos que permitan identificar y delimitar los aspectos que, desde el punto de vista de la información estadística son necesarios para el diseño, formulación y evaluación de las políticas, planes y programas del país. Los referentes metodológicos tenidos en cuenta para este ejercicio son aquellos propuestos principalmente por las agencias de las Naciones Unidas y por los institutos de estadística más importantes del mundo.

Por otro lado, es necesario identificar cuáles son las entidades responsables de la producción de información estadística para cada tema, determinando la estructura bajo la cual se interrelacionan y el papel que cada una juega de acuerdo a sus objetivos misionales.

#### **2.1.1. Metodología del análisis de oferta estadística temática**

Tiene por objeto identificar de manera descriptiva, las principales características de las operaciones estadísticas que conforman cada tema, para ello se debe utilizar la información proporcionada en el formulario F1 “Existencias y usos de información estadística” tal como lo muestra la tabla 1.

La caracterización de la producción estadística priorizada se realiza teniendo en cuenta las entidades más representativas en la producción de información estadística, el tipo de operación, continuidad, normatividad, desagregación geográfica, periodicidad, problemas en cada una de las etapas del proceso estadístico y medio de difusión.

**Análisis de las entidades productoras de información estadística estratégica.** El objetivo de este análisis, es identificar las entidades responsables de producción estadística del tema objeto de este documento, su organización administrativa o su relación con las entidades pertenecientes al tema, y la comparación entre entidades según su importancia y el número de operaciones a su cargo.

**Análisis por tipo de operación estadística.** Identificar los tipos de operaciones estadísticas actuales y prevalecientes del tema objeto del documento, y su composición dentro del total de operaciones del tema.

**Análisis de continuidad.** Establecer la tradición de la operación estadística, así como la vigencia de la misma. La continuidad es un elemento valioso, puesto que permite el seguimiento a las variables de interés en el tiempo sin ausencias de información.

**Análisis normativo de la información estadística.** Este análisis permite identificar los elementos normativos que fundamentan la producción de información estadística.

**Análisis de desagregación geográfica.** Este análisis permite observar las divisiones territoriales para las cuales la operación estadística genera resultados significativos estadísticamente; puede ser nacional, regional, departamental, área metropolitana o municipal.

**Análisis de periodicidad.** El análisis de periodicidad debe involucrarse tanto en la etapa de difusión como en la de recolección y procesamiento. El análisis de periodicidad, por cada una de las etapas, permite identificar no sólo la frecuencia con la que se difunde la información sino también la oportunidad de la información que es recogida y procesada.

**Análisis de limitantes del proceso de producción.** Identificar los principales limitantes en la producción de la información estadística, distinguiendo entre cada una de las etapas de recolección, procesamiento y difusión, en el caso que se difunda la información, y estableciendo el problema común o frecuente en general en el proceso estadístico.

**Análisis de los medios de difusión de la información.** Consiste en identificar los medios por los cuales se difunde la información recolectada y procesada, con el fin de dar conocimiento a los usuarios de los resultados de la información estadística generada.

**Tabla 1. Criterios de análisis de la oferta del PENDES y preguntas relacionadas con el formulario F1**

<b>Parámetro de análisis de producción estadística</b>	<b>Módulo formulario F1</b>	<b>Pregunta formulario F1</b>
Análisis por entidad productora	1	Pregunta 1. Nombre de la entidad
Análisis por tipo de operación	2	Pregunta 14. ¿Esta operación estadística se

<b>Parámetro de análisis de producción estadística</b>	<b>Módulo formulario F1</b>	<b>Pregunta formulario F1</b>
estadística		realiza mediante?
Análisis de continuidad	2	Pregunta 17. ¿Esta operación estadística tiene continuidad?
Análisis de normatividad que fundamenta la producción estadística	2	Pregunta 23. ¿En qué tipo de normatividad está fundamentada la operación estadística?
Análisis de desagregación geográfica	2	Pregunta 25. ¿Qué niveles de desagregación geográfica tiene la información de esta operación estadística?
Análisis de periodicidad (recolección)	2	Pregunta 26. ¿Cuál es la periodicidad de recolección de la información de esta operación estadística?
Análisis de periodicidad (procesamiento)	2	Pregunta 28. ¿Cuál es la periodicidad de procesamiento de los resultados de esta operación estadística?
Análisis de periodicidad (difusión)	2	Pregunta 30. ¿La información de esta operación estadística se difunde?
	2	Pregunta 31. ¿Cuál es la periodicidad de difusión de los resultados de esta operación estadística?
Análisis de problemas (en la recolección)	2	Pregunta 27. ¿Qué problemas presenta esta operación estadística en el proceso de recolección?
Análisis de problemas (en el procesamiento)	2	Pregunta 29. ¿Qué problemas presenta esta operación estadística en el procesamiento de la información?
Análisis de problemas (en la difusión)	2	Pregunta 34. ¿Algún problema afecta la difusión de la información de esta operación estadística?
Análisis por medio de difusión de la información	2	Pregunta 30. ¿La información de esta operación estadística se difunde?
	2	Pregunta 32. ¿Los resultados de esta operación estadística se difunden en...?

Fuente: DANE

## **2.2. Análisis de requerimientos y necesidades de información**

El análisis de los requerimientos y necesidades de información estadística parte de lo reportado por las entidades en su calidad de usuarias. Como requerimientos de información satisfechos, se tiene aquella información estadística referente a las operaciones estadísticas producidas por fuentes externas a la entidad y que es utilizada por la dependencia o entidad encuestada. Como necesidades de información insatisfecha, se tiene la información solicitada por la dependencia indagada pero que no está siendo suplida por otra dependencia o entidad.

Al realizar una descripción de la información estadística demandada satisfactoriamente por parte de las entidades, se deben identificar requerimientos similares que permitan la definición de grupos para realizar un análisis descriptivo sintético. Así mismo, analizar los requerimientos insatisfechos de información estadística, también requiere de una clasificación de la información reportada que ayudará a definir cuáles de estos requerimientos parten de una necesidad real que no es suplida por la información estadística producida actualmente.

## 2.2.1 Metodología del análisis de demanda estadística temática

El análisis de la demanda de información estadística estratégica y de las necesidades de información no satisfecha, tiene por objeto identificar de manera descriptiva las principales demandas asociadas al tema, los principales demandantes y las demandas asociadas a cada entidad productora de información en cada tema. Para ello, se debe utilizar la información proporcionada en el formulario F1 de “Existencias y usos de información estadística” y del formulario F2 de “Demanda de información estadística”, tal como lo muestra la tabla 2.

**Tabla 2. Criterios de análisis de la demanda del PENDES y preguntas relacionadas con el formulario F1 y F2**

Parámetro de análisis de demanda estadística	Modulo	formulario	Pregunta formulario
Análisis de demanda satisfecha	II	F1	37. ¿cuáles son las operaciones estadísticas que utiliza de otras fuentes para la construcción de la estadística derivada?
	III	F1	38. ¿Usted como responsable de la operación estadística es usuario de información producida por otras fuentes?
	III	F1	39. ¿Qué información estadística de otras fuentes usa?
Análisis de demanda insatisfecha	III	F2	14. ¿Esta dependencia tiene demandas de información estadística no satisfecha?
	III	F2	15. ¿Cuáles son las necesidades de información estadística no satisfecha de esa dependencia o grupo?

Fuente: DANE

### **3. CARACTERIZACIÓN TEMÁTICA: CUENTAS ECONÓMICAS**

El objetivo de este capítulo es presentar los elementos que constituyen o describen el tema objeto de caracterización, en relación a la actividad estadística inherente del mismo. Los elementos descriptivos del tema objeto de caracterización, pueden ser considerados como parte del marco teórico de una investigación, en términos de definición y antecedentes del tema, así como de las entidades responsables y la normatividad que fundamenta la producción estadística.

#### **3.1. Definición del tema.**

El tema de Cuentas económicas, incluye información estadística de los agregados económicos según la estructura de cuentas nacionales y departamentales. Se involucra información a nivel agregado del producto, el ingreso, el ahorro, el consumo, los gastos nacionales y la inversión en la economía.

#### **3.2. Marco de referencia.**

El marco de referencia para este tema se basa en trabajos realizados por la Organización de las Naciones Unidas ONU, el Fondo Monetario internacional FMI, Eurostat, la Organización para la Cooperación y el Desarrollo Económico OCDE y el Banco Mundial, específicamente por el Sistema de Cuentas Nacionales 93 (SCN 93) el cual es la base conceptual y metodológica para la elaboración de las cuentas nacionales del país y que ha sido recomendado por la Comisión de Estadística del Consejo Económico y Social de las Naciones Unidas en su resolución 1993/5 de 12 de julio de 1993. El SCN 93 se ha venido implementando en los países de América Latina y el Caribe<sup>1</sup> y es la base del Sistema Europeo de Cuentas SEC-95 usado por los países de la Unión Europea.

#### **3.3. Entidades responsables de la producción estadística**

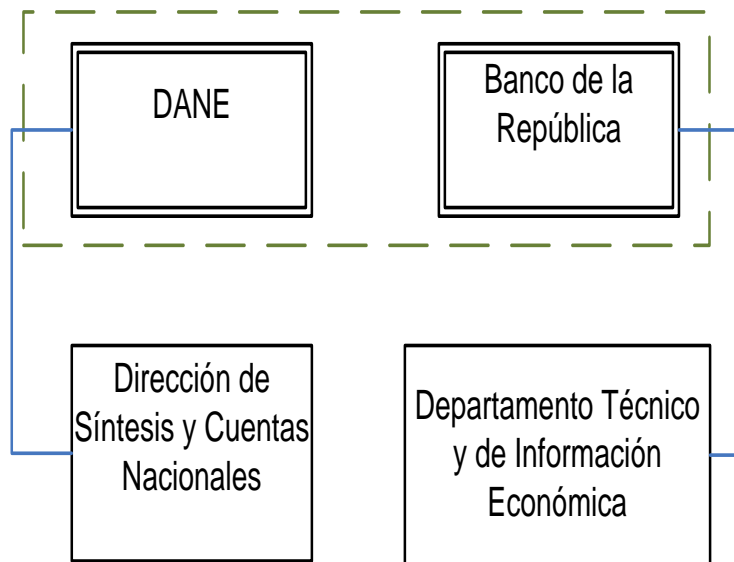
El Departamento Administrativo Nacional de Estadísticas DANE, como entidad responsable de la planeación, levantamiento, procesamiento, análisis y difusión de las estadísticas oficiales de Colombia, es el encargado de la elaboración de las Cuentas Nacionales, por esta razón es la entidad líder en producción estadística para este tema. Por otro lado el Banco de la República, como entidad encargada de controlar los sistemas monetario, crediticio y cambiario del país, produce información referente a la Balanza de Pagos.

---

<sup>1</sup> La CEPAL ha acompañado y apoyado a los países de la región en la comprensión e implementación del SCN 93, los avances de este proceso han sido expuestos en la sesión 3 de la Conferencia Internacional sobre la Divulgación de Estándares internacionales y la Coordinación en el Ámbito de las Cuentas Nacionales para un Crecimiento y Desarrollo Sostenibles en Luxemburgo en Mayo de 2008.

El Diagrama 3 representa la estructura bajo la cual se organiza la producción estadística para el tema, la línea punteada indica la articulación entre las entidades productoras y la línea compacta conecta a las entidades con las dependencias que en su interior son responsables por la producción estadística.

**Diagrama 5. Entidades responsables de la producción estadística en el tema de Cuentas económicas**



Fuente: DANE

### 3.4. Marco normativo

En esta parte del documento se presenta la normatividad que contiene el sustento legal de la producción de las operaciones estadísticas para el tema de cuentas económicas, donde se reglamenta al DANE y al Banco de la República como entidades responsables.

**Tabla 3 Normatividad que fundamenta la producción estadística en el tema de Cuentas económicas**

NORMA	OBJETO	ACCIONES ATINENTES EN MATERIA DE INFORMACION
Decreto 262 de 2004	El Departamento Administrativo Nacional de Estadística, DANE, tiene como objetivos garantizar la producción, disponibilidad y calidad de la información estadística oficial, y dirigir, planear, ejecutar, coordinar, regular y evaluar la producción y difusión de información oficial básica.	<p>ARTÍCULO 2o. FUNCIONES GENERALES.</p> <p>2. Relativas a la Síntesis de Cuentas Nacionales</p> <p>a) Elaborar las cuentas anuales, trimestrales, nacionales, regionales y satélites, para evaluar el crecimiento económico nacional, departamental y sectorial</p> <p>3. Relativas a la producción y difusión de información oficial básica</p> <p>a) Dirigir, programar, ejecutar, coordinar, regular y evaluar la producción y difusión de información oficial básica</p> <p>ARTÍCULO 13. DIRECCIÓN DE METODOLOGÍA Y PRODUCCIÓN ESTADÍSTICA.</p> <p>1. Diseñar y ejecutar las operaciones estadísticas que requiera el país para la planeación y toma de decisiones por parte del Gobierno Nacional y los entes territoriales, en materia social y económica.</p> <p>8. Elaborar los proyectos de normas técnicas relativas al diseño, producción, procesamiento, análisis, uso y divulgación de la información estadística oficial en materia social y económica.</p> <p>Artículo 14. Dirección de Síntesis y Cuentas Nacionales. Son funciones de la Dirección de Síntesis y Cuentas Nacionales, las siguientes:</p> <p>2. Desarrollar e implementar metodologías de síntesis y cuentas nacionales adaptando o ajustando las existentes a las condiciones y características del país, siguiendo las recomendaciones internacionales.</p>
Decreto 2520 de 1993	El Banco de la República ejercerá las funciones de banca central de acuerdo con las disposiciones contenidas en la Constitución Política, en la Ley 31 de 1992 y en estos Estatutos (Decreto).	<p>CAPITULO VI. ARTÍCULO 19. SUMINISTRO DE INFORMACIÓN AL BANCO DE LA REPÚBLICA.</p> <p>Cuando se trate de información distinta a la que normalmente deba suministrarse a la Superintendencia Bancaria, las instituciones financieras y los intermediarios para las operaciones del mercado abierto y del mercado cambiario, estarán obligadas a suministrar al Banco de la República la información de carácter general y particular que éste les requiera sobre sus operaciones, así como todos aquellos datos que permitan estimar su situación financiera. Sobre esta información el Banco mantendrá su deber de reserva.</p> <p>ARTÍCULO 19. SUMINISTRO DE INFORMACIÓN AL BANCO DE LA REPÚBLICA</p> <p>Para el cumplimiento de sus funciones, el Banco de la República podrá requerir de los demás organismos y dependencias del Estado, la cooperación y el suministro de información que estime necesaria y éstos estarán obligados a suministrarla.</p>

Fuente: DANE



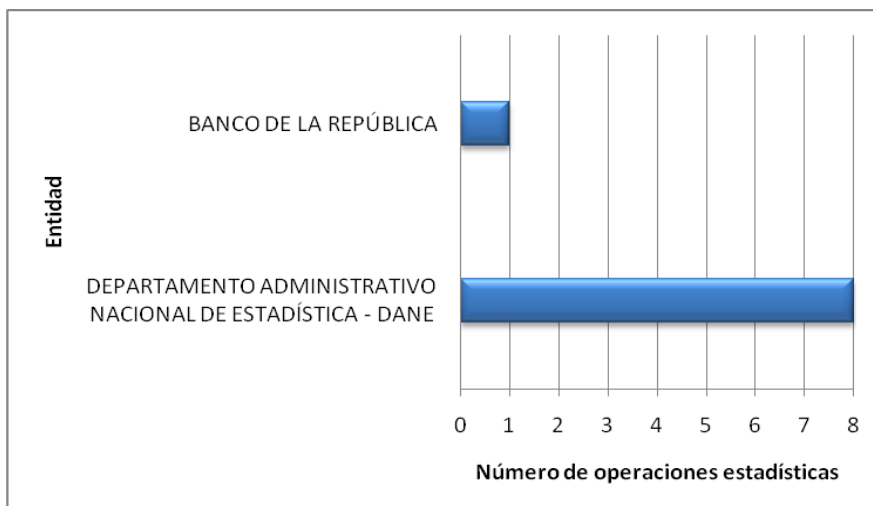
## 4. CARACTERIZACIÓN DE LA OFERTA DE INFORMACIÓN ESTADÍSTICA

El capítulo sobre oferta de información estadística contiene una descripción general de las operaciones estadísticas priorizadas para el tema de Cuentas económicas. Inicialmente, se presenta un análisis descriptivo por entidad y tipo de operación estadística; luego una descripción de continuidad, normatividad y periodicidad de la información estadística generada para el tema y por último, se describen los principales problemas en la recolección, procesamiento y difusión de la información y los medios de difusión de la misma.

### 4.1. Análisis por entidad productora.

El tema de cuentas económicas posee nueve operaciones estadísticas priorizadas<sup>2</sup> (ver anexo A), producidas por dos entidades del estado, de las cuales ocho son elaboradas por el Departamento Administrativo Nacional de Estadística (DANE) a través de la Dirección de Síntesis y Cuentas Nacionales y una elaborada por el Departamento Técnico y de Información Económica - Sector Externo de la Subgerencia de Estudios Económicos del Banco de la República, como se muestra en el gráfico 1.

**Gráfico 1. Entidades productoras de información estadística en el tema de Cuentas económicas**



Fuente: DANE

<sup>2</sup> El área temática económica tiene 177 operaciones estadísticas estratégicas, que representan el 46%, del total de 387 operaciones estadísticas que hacen parte del PENDES.

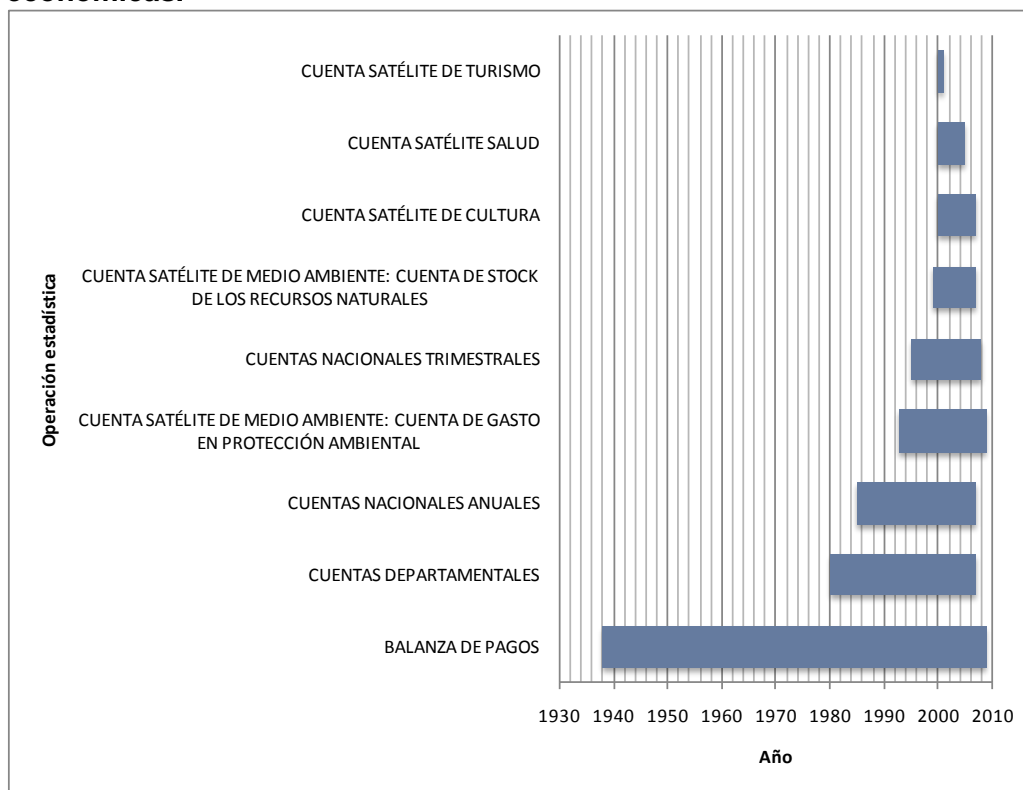
#### 4.2. Análisis por tipo de operación estadística.

El 100% de las operaciones estadísticas del tema Cuentas Económicas es producido mediante estadística derivada.

#### 4.3. Análisis de continuidad.

El análisis de continuidad permite establecer la trayectoria de la operación estadística y determina la vigencia de la misma. Como lo muestra el gráfico 2, la mayoría de las operaciones estadísticas del tema se producían al momento de levantar la información con excepción de la cuenta satélite de turismo que solo se elaboró para el año 2000<sup>3</sup>. La operación estadística con mayor continuidad es la Balanza de Pagos, que se produce desde 1936.

**Gráfico 2. Continuidad de las operaciones estadísticas en el tema de Cuentas económicas.**



Fuente: DANE

<sup>3</sup> En la actualidad el DANE se encuentra desarrollando la Cuenta Satélite de Turismo para el periodo 2000-2005.

#### 4.4. Análisis de normatividad que fundamenta la producción estadística.

Como lo muestra la Tabla 4, todas las operaciones estadísticas del tema Cuentas económica se encuentran soportadas por una norma e incluso, como es el caso de la Balanza de Pagos y la Cuenta Satélite de Cultura, por dos o tres.

El decreto 262 de 2004 faculta al DANE para elaborar las cuentas anuales, nacionales, trimestrales, regionales y satélites con el fin de evaluar el crecimiento económico nacional, departamental y sectorial de Colombia, razón por la cual es una norma recurrente para las operaciones estadísticas del DANE en este tema.

**Tabla 4 Normatividad que fundamenta la producción estadística en el tema de tema de Cuentas económicas.**

ENTIDAD	DEPENDENCIA	OPERACION ESTADISTICA	NORMATIVIDAD
BANCO DE LA REPÚBLICA	DEPARTAMENTO TÉCNICO Y DE INFORMACIÓN ECONÓMICA - SECTOR EXTERNO	BALANZA DE PAGOS	Decreto 1735 DE 1993
			Ley 31 DE 1992
			Ley 9 DE 1991
			Resolución 8 DE 2000
DEPARTAMENTO ADMINISTRATIVO NACIONAL DE ESTADÍSTICA - DANE	DIRECCIÓN DE SÍNTESIS Y CUENTAS NACIONALES	CUENTA SATÉLITE DE CULTURA	Decreto 262 de 2004 CONPES 3162
		CUENTA SATÉLITE DE MEDIO AMBIENTE: CUENTA DE GASTO EN PROTECCIÓN AMBIENTAL	Decreto 262 de 2004
		CUENTA SATÉLITE DE MEDIO AMBIENTE: CUENTA DE STOCK DE LOS RECURSOS NATURALES	Decreto 262 de 2004
		CUENTA SATÉLITE DE TURISMO	Decreto 262 de 2004
		CUENTA SATÉLITE SALUD	Decreto 262 de 2004
		CUENTAS DEPARTAMENTALES	Decreto 262 de 2004
		CUENTAS NACIONALES ANUALES	Decreto 262 de 2004
		CUENTAS NACIONALES TRIMESTRALES	Decreto 262 de 2004

Fuente: DANE

#### 4.5. Análisis de periodicidad de las etapas del proceso estadístico.

Como lo muestra la Tabla 5, la periodicidad de recolección, procesamiento y difusión es, en la mayoría de casos, anual dada la estructura de cuentas nacionales, departamentales

y las cuentas satélite. La Balanza de Pagos y las Cuentas Nacionales Trimestrales presentan una periodicidad de recolección, procesamiento y difusión trimestral.

**Tabla 5 Periodicidad en la recolección, procesamiento y difusión de las operaciones estadísticas en el tema Cuentas económicas.**

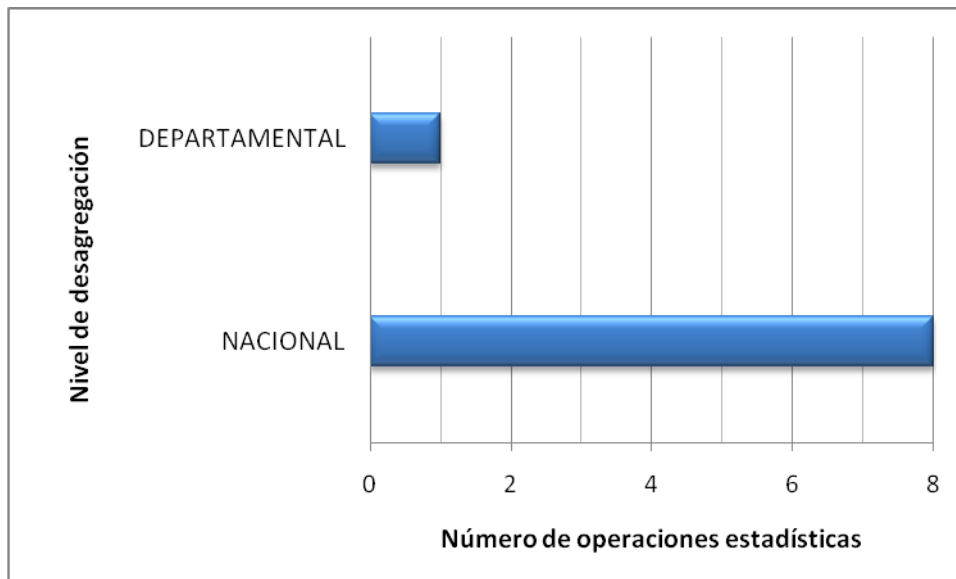
ENTIDAD	OPERACION ESTADISTICA	PERIODICIDAD DE RECOLECCIÓN	PERIODICIDAD DEL PROCESAMIENTO	PERIODICIDAD DE DIFUSIÓN
BANCO DE LA REPÚBLICA	BALANZA DE PAGOS	Trimestral	Trimestral	Trimestral
DEPARTAMENTO ADMINISTRATIVO NACIONAL DE ESTADISTICA – DANE	CUENTA SATÉLITE DE CULTURA	Anual	Anual	Anual
DEPARTAMENTO ADMINISTRATIVO NACIONAL DE ESTADISTICA – DANE	CUENTA SATÉLITE DE MEDIO AMBIENTE: CUENTA DE GASTO EN PROTECCIÓN AMBIENTAL	Anual	Anual	Anual
DEPARTAMENTO ADMINISTRATIVO NACIONAL DE ESTADISTICA – DANE	CUENTA SATÉLITE DE MEDIO AMBIENTE: CUENTA DE STOCK DE LOS RECURSOS NATURALES	Anual	Anual	Anual
DEPARTAMENTO ADMINISTRATIVO NACIONAL DE ESTADISTICA – DANE	CUENTA SATÉLITE DE TURISMO	Irregular	No ha sido definida	No se ha definido
DEPARTAMENTO ADMINISTRATIVO NACIONAL DE ESTADISTICA – DANE	CUENTA SATÉLITE SALUD	Anual y Trimestral	Anual y Trimestral	Anual
DEPARTAMENTO ADMINISTRATIVO NACIONAL DE ESTADISTICA – DANE	CUENTAS DEPARTAMENTALES	Anual	Anual	Anual
DEPARTAMENTO ADMINISTRATIVO NACIONAL DE ESTADISTICA – DANE	CUENTAS NACIONALES ANUALES	Anual	Anual	Anual
DEPARTAMENTO ADMINISTRATIVO NACIONAL DE ESTADISTICA	CUENTAS NACIONALES TRIMESTRALES	Trimestral	Trimestral	Trimestral

**Fuente: DANE**

#### 4.6. Análisis de la desagregación.

En esta sección, se muestra la desagregación que presentan las operaciones estadísticas para el tema Cuentas económicas. En la gráfica 3, se puede observar que la mayoría de las operaciones presentan solo desagregación nacional, con excepción de la operación Cuentas departamentales, la cual tiene un nivel de desagregación Departamental.

**Gráfico 3. Nivel de desagregación de las Operaciones estadísticas en el tema Cuentas Económicas**



#### 4.7. Análisis de problemas en las etapas del proceso estadístico.

En esta etapa del documento se presentan los problemas que las entidades identificaron en la producción de operaciones estadísticas para las etapas de recolección, procesamiento y difusión, cabe resaltar que dos de las operaciones estadísticas reportadas por estas entidades no presentan problemas en ninguna de las etapas: Balanza de pagos y Cuenta de *Stock* de los recursos naturales; mientras, la Cuenta satélite de cultura presenta problemas en las tres etapas del proceso estadístico.

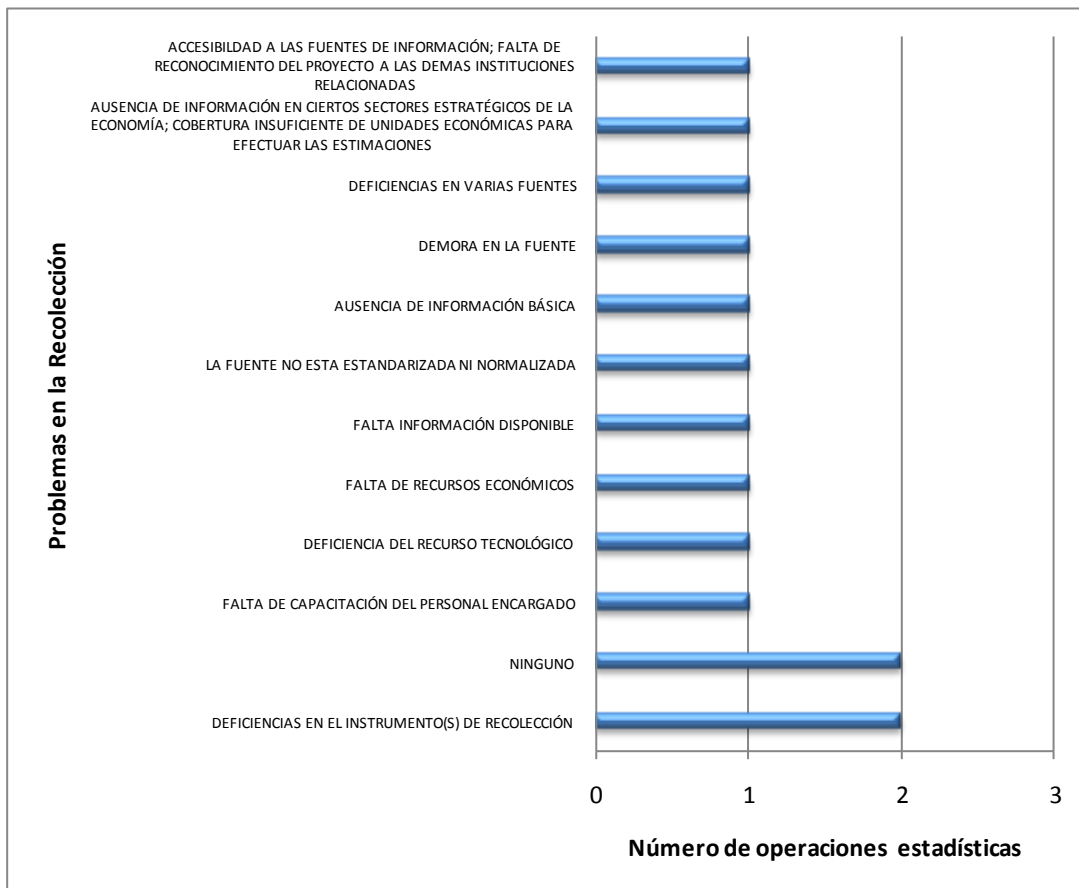
##### (a) **Recolección.**

Algunas operaciones estadísticas presentan problemas en la etapa de recolección que se derivan de más de una causa, tal es el caso de las Cuentas Nacionales Trimestrales en las que se evidencia falta de capacitación del personal encargado, falta de recursos

económicos, ausencia de información en ciertos sectores estratégicos de la economía y cobertura insuficiente de unidades económicas para efectuar las estimaciones.

El gráfico 4 muestra el registro de las causas encontradas para los problemas de recolección, la principal causa registrada hace referencia a la deficiencia en los instrumentos de recolección. Es de resaltar que 2 operaciones estadísticas no reportaron problema en esta etapa.

**Gráfico 4. Problemas en las etapas del proceso estadístico en el tema Cuentas económicas, recolección.**



Fuente: DANE

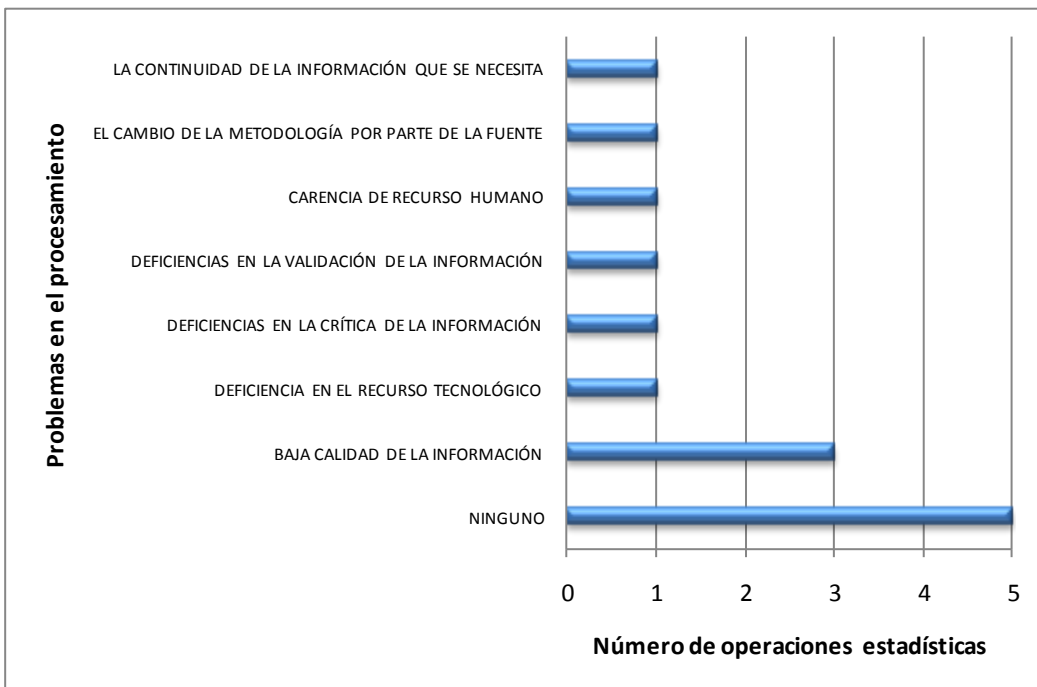
**(b) Procesamiento.**

Al igual que en la etapa de recolección algunas operaciones estadísticas presentan problemas en la etapa de procesamiento derivados de diferentes causas como la Cuenta Satélite de Cultura que presenta deficiencias en la crítica de la información, baja calidad de la información y carencia de recurso humano; la Cuenta Satélite de Medio Ambiente:

Cuenta de Gasto en Protección Ambiental, presenta deficiencia en el recurso tecnológico, baja calidad de la información y el cambio de la metodología por parte de la fuente; la Cuenta Satélite Salud presenta deficiencias en la validación de la información, baja calidad de la información y problemas en la continuidad de la información que se necesita. Por último, la Cuenta Satélite de Turismo, tiene problemas en la continuidad de la información que necesita.

Como lo muestra el gráfico 5, la principal causa de los problemas en la etapa de procesamiento, se relacionan con la baja calidad de la información y 5 de las operaciones estadísticas, no presentan problema en esta etapa del proceso estadístico.

**Gráfico 5. Problemas en las etapas del proceso estadístico en el tema Cuentas económicas, procesamiento.**

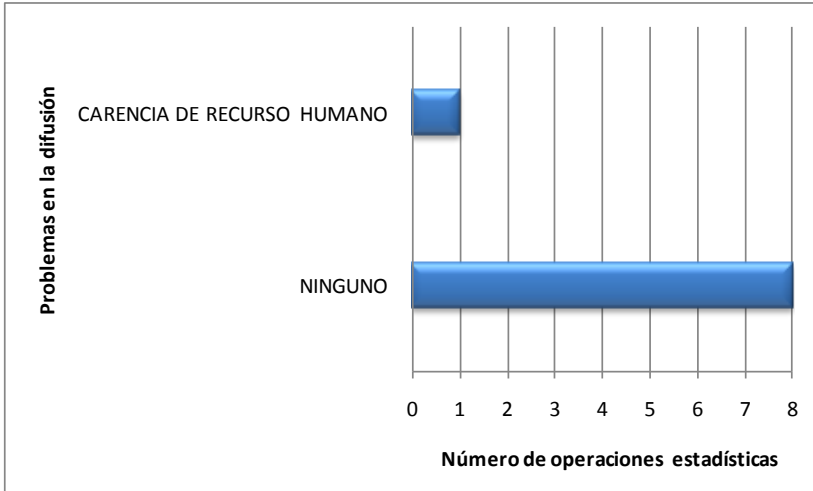


Fuente: DANE

**(c) Difusión.**

La única operación estadística que presenta problemas en la etapa de difusión es la Cuenta Satélite de Cultura debido a la carencia de recurso humano, las demás operaciones no presentan problemas en la etapa de difusión.

**Gráfico 6. Problemas en las etapas del proceso estadístico en el tema Cuentas económicas, difusión.**

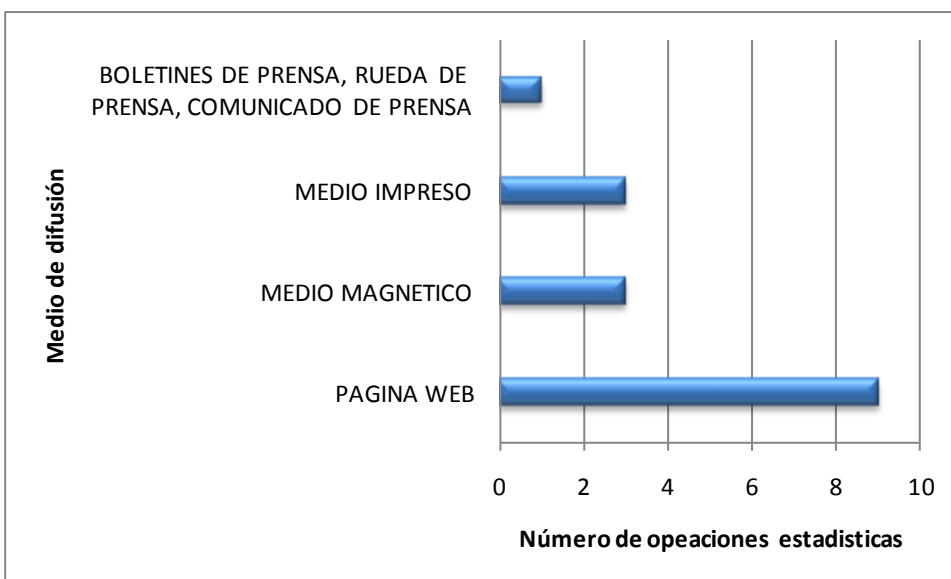


Fuente: DANE

#### 4.8. Análisis de difusión de la información.

Todas las operaciones estadísticas producidas en el tema de cuentas económicas, se difunden de manera gratuita por página web, 3 se publican en medio impreso y 3 se pueden obtener en medio magnético. El gráfico 7 muestra este comportamiento.

**Gráfico 7. Medio en el que se difunde la información generada en el tema Cuentas económicas.**



Fuente: DANE



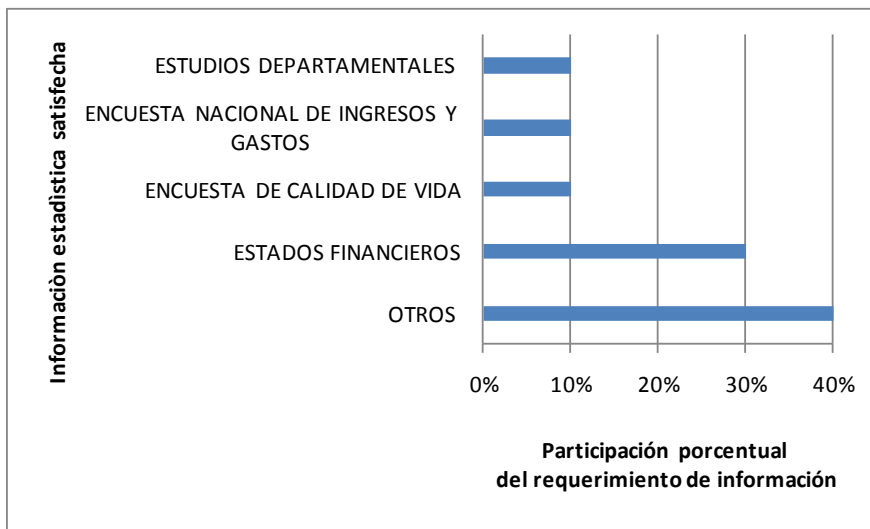
## 5. CARACTERIZACIÓN DE LOS REQUERIMIENTOS DE INFORMACIÓN ESTADÍSTICA

En este capítulo se identifican los requerimientos, satisfechos e insatisfechos, de información estadística realizados por las entidades productoras en el tema de Cuentas económicas. Los requerimientos satisfechos de información estadística están relacionados con toda la información que la entidad usa de otras fuentes para el desarrollo de sus actividades o para la generación de estadísticas derivadas. Los requerimientos insatisfechos por su parte, hacen referencia a toda la información estadística necesaria que no es producida en la actualidad.

### 5.1. Análisis de los requerimientos de información estadística satisfecha.

El Departamento Administrativo Nacional de Estadísticas - DANE, es la única entidad que presente requerimientos de información relacionada para el tema de Cuentas económicas. El principal requerimiento está relacionado con los estados financieros, seguido por la Encuesta de calidad de vida, la Encuesta nacional de ingresos y gastos y Estudios departamentales. El componente Otros, hace referencia a los demás requerimientos de información que agrupan Cuentas nacionales anuales, Estadísticas mineras, Informe del estado de los recursos naturales, Registro de estado de avance de programas y proyectos del sistema de vivienda, agua, ambiente y desarrollo territorial, Registros administrativos, entre otros.

**Gráfico 8. Requerimientos de información estadística satisfecha en el tema Cuentas económicas.**

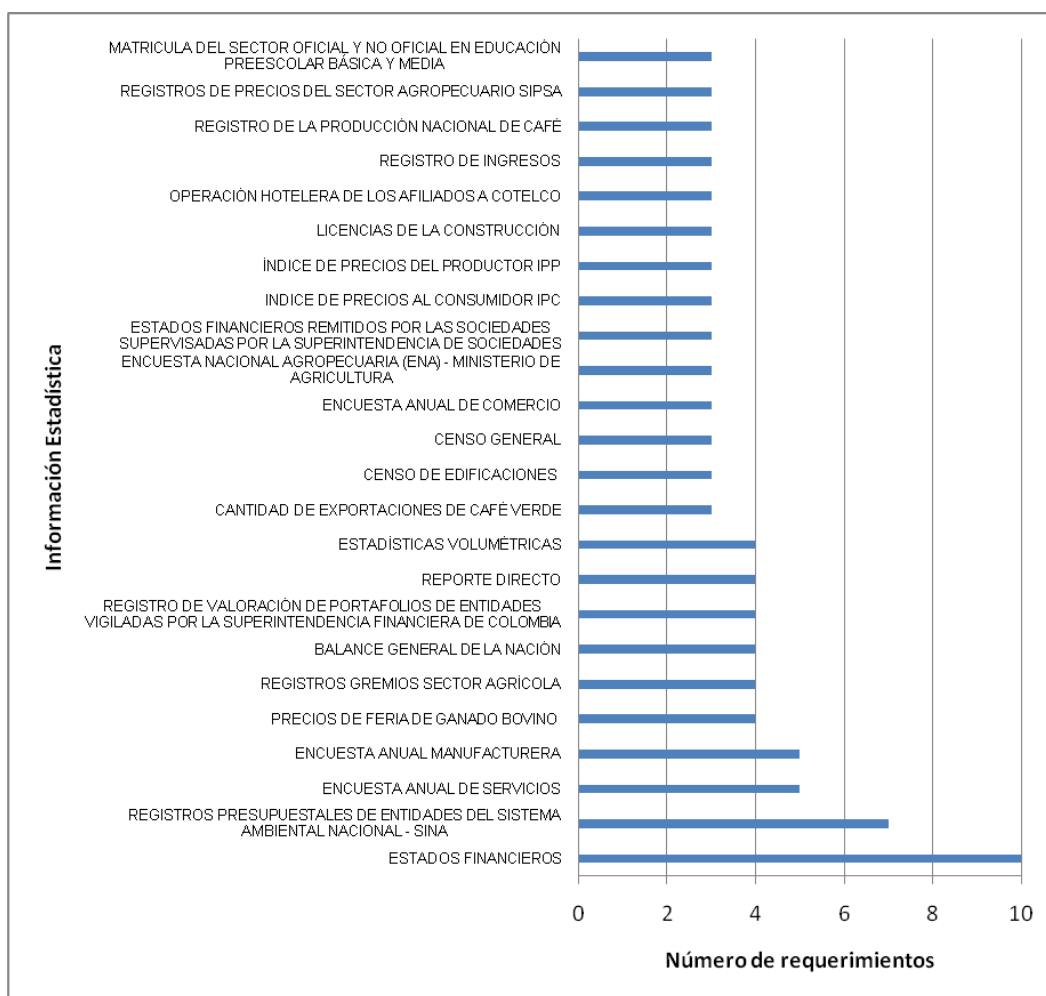


Fuente: DANE

En el gráfico 9, muestra la información estadística más utilizada para la construcción de las estadísticas derivadas del tema Cuentas Económicas. Como se puede observar, estos son los Estados Financieros, seguidos de los Registros presupuestales de entidades del sistema ambiental nacional – SINA, la Encuesta Anual Servicios -EAS y la Encuesta Anual de Manufacturera -EAM-. Luego con la misma frecuencia, se encuentran demandada la información de Precios de feria de ganado bovino, Registros gremios sector agrícola, Balance general de la nación, Registro de valoración de portafolios de entidades vigiladas por la superintendencia financiera de Colombia, Información de reporte directo y Estadísticas volumétricas.

En el Anexo B, se puede observar, la información estadística utilizada con menor frecuencia para la realización de las estadísticas derivadas del tema cuentas económicas.

**Gráfico 9. Demanda satisfecha de información estadística para la construcción de las estadísticas derivadas en el tema Cuentas económicas.**

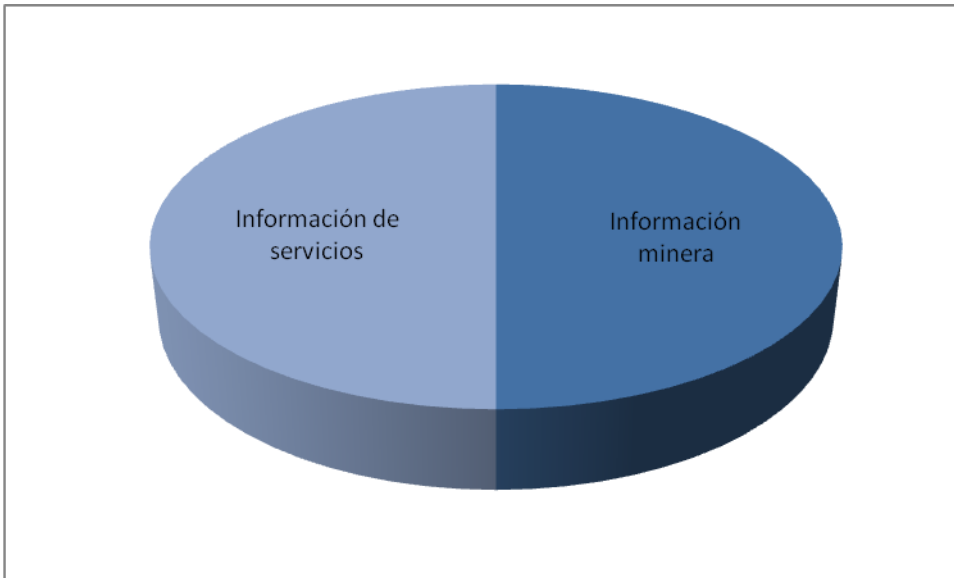


Fuente: DANE

## **5.2. Análisis de los requerimientos de información estadística insatisfecha**

Los requerimientos insatisfechos, reportados por el Departamento administrativo nacional de estadística - DANE, se enmarcan en dos áreas que se describen en el gráfico 10.

**Gráfico 10. Demanda insatisfecha de información estadística en el tema Cuentas económicas.**



Fuente: DANE

## **CONCLUSIÓN**

El tema de Cuentas económicas consta de nueve operaciones estadísticas realizadas, en su totalidad, mediante estadística derivada, de las cuales ocho son producidas por el DANE y una por el Banco de la República.

Las operaciones estadísticas más antiguas son la Balanza de pagos del Banco de la República, que se realiza desde 1936, y las cuentas departamentales del DANE realizadas desde 1980. El 55,6% de las operaciones tiene periodicidad de recolección de la información anual, el 22,2% trimestral y la cuenta satélite de salud que se hace anual y trimestral representa el 11,1%. Se excluye de esta relación la cuenta satélite de turismo por tener periodos irregulares en su recolección.

El 22,2% de las operaciones no presentan problemas en alguna de las etapas del proceso estadístico; mientras que el 77,8% lo registran en la recolección, debido especialmente a las deficiencias en los instrumentos de recolección, en el recurso tecnológico y a la información proporcionada por las fuentes; a su vez, el 44,4% registran dificultades en el procesamiento derivados principalmente de la baja calidad de la información; en la etapa de difusión solo el 11,1% de las operaciones registraron problemas, debido a la falta de recurso humano.

El volumen más alto de requerimientos de información estadística satisfecha esta relacionado con estados financieros de entidades, la Encuesta de calidad de vida, la Encuesta nacional de ingresos y gastos y Estudios departamentales. El DANE reporta insatisfacción en los requerimientos de información estadística concerniente a minería y servicios.

## **BIBLIOGRAFÍA**

Comisión Económica para Europa de las Naciones Unidas (UNECE), "Terminology on Statistical Metadata", Conferencia de estadísticos europeos sobre estudios y estándares estadísticos, No. 53, Génova, 2000.

Conferencia Estadística de las Américas de la CEPAL (2003) Registros administrativos, calidad de los datos y credibilidad pública: presentación y debate de los temas sustantivos de la segunda reunión de la Conferencia Estadística de las Américas de la CEPAL.

Departamento Administrativo Nacional de Estadísticas – DANE (2009). Estrategia Nacional para el Desarrollo Estadístico ENDE 2009-2013. Dirección de Regulación, Planeación, Estandarización y Normalización - DIRPEN.

Departamento Administrativo Nacional de Estadísticas – DANE (2009), Glosario.

Departamento Administrativo Nacional de Estadísticas – DANE (2009). Metodología Plan Estratégico Nacional de Estadísticas. 2009

Departamento Administrativo Nacional de Estadísticas – DANE (2009). Metodología Planificación Estadística Estratégica Territorial. Colección documentos-actualización 2009, número 45. Dirección de Regulación, Planeación, Estandarización y Normalización - DIRPEN.

Departamento Administrativo Nacional de Estadísticas – DANE (2009). Metodología Cuentas Nacionales de Colombia Año Base 2000. 2009

Instituto Nacional de Estadística, Geografía e Informática (2006) Proceso estándar para el aprovechamiento de Registros Administrativos. México.

Instituto Nacional de Estadísticas INE (2009) Plan Estadístico Nacional 2009-2012. España, principal instrumento ordenador de la actividad estadística de la Administración General del Estado, articulado con el Código de buenas prácticas de las estadísticas europeas.

Organización para la Cooperación y el Desarrollo Económico (OCDE). Glosario de términos estadísticos.

Ortega, A (2008) Los Estándares Estadísticos Internacionales y la Armonización de las Estadísticas Nacionales. Instituto Nacional de Estadísticas y geografía INEGI, México.

Naciones Unidas, Manual de Cuentas Nacionales SNC 93.

### **Páginas web consultadas:**



## CARACTERIZACIÓN TEMÁTICA CUENTAS ECONÓMICAS

Banco de la República

[www.banrep.gov.co](http://www.banrep.gov.co)

Comisión Económica para la Unión Europea de las Naciones Unidas UNECE. Base de datos de actividades Estadísticas Integradas (DISA)

<http://www1.unece.org/stat/platform/display/DISA2010/Activities+by+organization>

Fondo Monetario Internacional

<http://www.imf.org/external/spanish/index.htm>

Instituto Nacional de Estadísticas – INE. Plan Estadístico Nacional 2009 – 2012. España

<http://www.ine.es/ioe/clasi.htm?L=0>

Secretaria del Senado

<http://www.secretariasenado.gov.co/senado/basedoc/arbol/1000.html>

**ANEXO A. PRIORIZACIÓN DE LA INFORMACIÓN ESTADÍSTICA EN EL TEMA CUENTAS ECONÓMICAS**

Entidad	Dependencia	Nombre de la operación estadística	Estándares y referentes estadísticos internacionales	Normatividad	Plan nacional de desarrollo	Visión Colombia II centenario: 2019	Política sectorial	Sistema de cuentas nacionales
Banco de la república	Departamento técnico y de información Económica - Sector externo	Balanza de pagos	Manual de Balanza de pagos 2004	Ley 31 de 1992	Capítulo 4: Crecimiento alto y sostenido. 4.2 Agenda Interna: Estrategia de desarrollo productivo Comercio, Industria y turismo: Proyecto Generar mayor impacto exportador – promoción a las exportaciones – Promoción de mercados nacionales e internacionales	Objetivo I: una economía que garantice un mayor nivel de bienestar Estrategia B: Afianzar la consistencia macroeconómica		SI
Departamento Administrativo Nacional de Estadística - DANE	Dirección de síntesis y cuentas nacionales	Cuenta satélite de cultura	Sistema de Cuentas Nacionales 93 (SCN 93)	Decreto 262 de 2004		Objetivo II: Una sociedad más igualitaria y solidaria Estrategia C: Forjar una cultura para la convivencia Meta 8: Fortalecer las condiciones de sostenibilidad que impulsan y potencia la actividad cultural		SI



**CARACTERIZACIÓN TEMÁTICA  
CUENTAS ECONÓMICAS**

**ANEXO A. PRIORIZACIÓN DE LA INFORMACIÓN ESTADÍSTICA EN EL TEMA CUENTAS ECONÓMICAS**

Entidad	Dependencia	Nombre de la operación estadística	Estándares y referentes estadísticos internacionales	Normatividad	Plan nacional de desarrollo	Visión Colombia II centenario: 2019	Política sectorial	Sistema de cuentas nacionales
Departamento Administrativo Nacional de Estadística - DANE	Dirección de síntesis y cuentas nacionales	Cuenta satélite de medio ambiente: cuenta de gasto en protección ambiental	Sistema de Cuentas Nacionales 93 (SCN 93)	Decreto 262 de 2004		Objetivo I: Una economía que garantice un mayor nivel de bienestar. Estrategia G: Asegurar una estrategia de desarrollo sostenible Meta: Aspectos institucionales que apuntan a la eficiencia de la gestión ambiental Objetivo 1. Fortalecer el diseño institucional del SINA. META: Conocimiento e información Objetivo 2. Definir los lineamientos para la elaboración de las cuentas ambientales.		SI





**CARACTERIZACIÓN TEMÁTICA  
CUENTAS ECONÓMICAS**

**ANEXO A. PRIORIZACIÓN DE LA INFORMACIÓN ESTADÍSTICA EN EL TEMA CUENTAS ECONÓMICAS**

Entidad	Dependencia	Nombre de la operación estadística	Estándares y referentes estadísticos internacionales	Normatividad	Plan nacional de desarrollo	Visión Colombia II centenario: 2019	Política sectorial	Sistema de cuentas nacionales
Departamento Administrativo Nacional de Estadística - DANE	Dirección de síntesis y cuentas nacionales	Cuenta satélite de medio ambiente: cuenta de stock de los recursos naturales	Sistema de Cuentas Nacionales 93 (SCN 93)	Decreto 262 de 2004		Objetivo I: Una economía que garantice un mayor nivel de bienestar. Estrategia G: Asegurar una estrategia de desarrollo sostenible Meta: Aspectos institucionales que apuntan a la eficiencia de la gestión ambiental Objetivo 1. Fortalecer el diseño institucional del SINA. META: Conocimiento e información Objetivo 2. Definir los lineamientos para la elaboración de las cuentas ambientales.		SI

**ANEXO A. PRIORIZACIÓN DE LA INFORMACIÓN ESTADÍSTICA EN EL TEMA CUENTAS ECONÓMICAS**

Entidad	Dependencia	Nombre de la operación estadística	Estándares y referentes estadísticos internacionales	Normatividad	Plan nacional de desarrollo	Visión Colombia II centenario: 2019	Política sectorial	Sistema de cuentas nacionales
Departamento Administrativo Nacional de Estadística - DANE	Dirección de síntesis y cuentas nacionales	Cuenta satélite de turismo	Sistema de Cuentas Nacionales 93 (SCN 93)	Decreto 262 de 2004	Capítulo 4. Crecimiento alto y sostenido. 4.2 Agenda Interna: estrategia de desarrollo productivo Comercio, Industria y turismo: Proyecto Generar mayor impacto exportador – promoción a las exportaciones – Promoción de mercados nacionales e internacionales	Objetivo I: Una economía que garantice un mayor nivel de bienestar Estrategia B: Afianzar la consistencia macroeconómica	Plan Sectorial de Turismo Estrategia 4. Creación de un sistema de información turística. Programa 4.1 Sistema de Información Turística SITUR	SI
Departamento Administrativo Nacional de Estadística - DANE	Dirección de síntesis y cuentas nacionales	Cuenta satélite salud	Sistema de Cuentas Nacionales 93 (SCN 93)	Decreto 262 de 2004		Objetivo I: una Economía que garantice un mayor nivel de bienestar. Estrategia B: Afianzar la consistencia macroeconómica.		SI



**CARACTERIZACIÓN TEMÁTICA  
CUENTAS ECONÓMICAS**

**ANEXO A. PRIORIZACIÓN DE LA INFORMACIÓN ESTADÍSTICA EN EL TEMA CUENTAS ECONÓMICAS**

Entidad	Dependencia	Nombre de la operación estadística	Estándares y referentes estadísticos internacionales	Normatividad	Plan nacional de desarrollo	Visión Colombia II centenario: 2019	Política sectorial	Sistema de cuentas nacionales
Departamento Administrativo Nacional de Estadística - DANE	Dirección de síntesis y cuentas nacionales	Cuentas departamentales	Sistema de Cuentas Nacionales 93 (SCN 93)	Decreto 262 de 2004		Objetivo I: una Economía que garantice un mayor nivel de bienestar. Estrategia B: Afianzar la consistencia macroeconómica.		SI
Departamento Administrativo Nacional de Estadística - DANE	Dirección de síntesis y cuentas nacionales	Cuentas nacionales anuales	Sistema de Cuentas Nacionales 93 (SCN 93)	Decreto 262 de 2004		Objetivo I: una Economía que garantice un mayor nivel de bienestar. Estrategia B: Afianzar la consistencia macroeconómica.		SI



**CARACTERIZACIÓN TEMÁTICA  
CUENTAS ECONÓMICAS**

**ANEXO A. PRIORIZACIÓN DE LA INFORMACIÓN ESTADÍSTICA EN EL TEMA CUENTAS ECONÓMICAS**

Entidad	Dependencia	Nombre de la operación estadística	Estándares y referentes estadísticos internacionales	Normatividad	Plan nacional de desarrollo	Visión Colombia II centenario: 2019	Política sectorial	Sistema de cuentas nacionales
Departamento Administrativo Nacional de Estadística - DANE	Dirección de síntesis y cuentas nacionales	Cuentas nacionales trimestrales	Sistema de Cuentas Nacionales 93 (SCN 93)	Decreto 262 de 2004		Objetivo I: una Economía que garantice un mayor nivel de bienestar. Estrategia B: Afianzar la consistencia macroeconómica.		SI

**ANEXO B. INFORMACIÓN ESTADÍSTICA UTILIZADA CON MENOR FRECUENCIA  
PARA LA REALIZACIÓN DE LAS ESTADÍSTICAS DERIVADAS DEL TEMA CUENTAS  
ECONÓMICAS**

<b>INFORMACIÓN ESTADÍSTICA</b>	
1	AGREGADOS MONETARIOS
2	ANUARIOS ESTADÍSTICOS
3	ÁREA, PRODUCCIÓN Y RENDIMIENTOS DE ALGODÓN, FIBRA Y SEMILLA MOTOSA
4	BALANZA DE PAGOS
5	COLOCACIÓN DE DEUDA PÚBLICA ADMINISTRADA POR EL BANCO DE LA REPÚBLICA ( TES EN PESOS, UVR, DÓLARES )
6	COMERCIO EXTERIOR, EXPORTACIONES DIAN-DANE
7	COMERCIO EXTERIOR, IMPORTACIONES DIAN-DANE
8	CUENTAS NACIONALES ANUALES
9	DECLARACIÓN DE RENTA Y COMPLEMENTARIOS O DE INGRESOS Y PATRIMONIO PARA PERSONAS JURÍDICAS Y ASIMILADAS, PERSONAS NATURALES Y ASIMILADAS OBLIGADAS A LLEVAR CONTABILIDAD
10	DECLARACIÓN DEL GRAVAMEN A LOS MOVIMIENTOS FINANCIEROS
11	DEUDA EXTERNA (SECTOR FINANCIERO)
12	DEUDA EXTERNA (SECTOR PRIVADA)
13	ENCUESTA DE CALIDAD DE VIDA
14	ENCUESTA DE MICROESTABLECIMIENTOS
15	ENCUESTA DE SACRIFICIO DE GANADO
16	ENCUESTA NACIONAL DE INGRESOS Y GASTOS
17	ESTADÍSTICA DEL MERCADO CAMBIARIO

<b>INFORMACIÓN ESTADÍSTICA</b>	
18	ESTADÍSTICAS DE DEUDA PÚBLICA
19	ESTADOS FINANCIEROS DE LAS COOPERATIVAS Y FONDOS DE EMPLEADOS
20	EXPORTACIONES DE ESMERALDAS
21	INDICE DE COSTOS DE LA EDUCACIÓN SUPERIOR PRIVADA ICESP
22	INDICES DE LA TASA DE CAMBIO REAL
23	INVERSIONES EXTRANJERAS
24	MUESTRA MENSUAL DE HOTELES
25	MUESTRA MENSUAL MANUFACTURERA
26	MUESTRA TRIMESTRAL DE SERVICIOS
27	POSICIÓN DE INVERSIÓN INTERNACIONAL
28	PRECIOS INTERNACIONALES Y NACIONALES DE ALGODÓN
29	PRODUCCIÓN
30	PRODUCCIÓN DE MINERALES A NIVEL NACIONAL
31	REGISTRO DE INFORMACIÓN FINANCIERA DE INSTITUCIONES PRESTADORAS DE SERVICIOS DE SALUD PRIVADA
32	REGISTRO DE INFORMACIÓN FINANCIERA DE LAS ADMINISTRADORAS DE SALUD
33	REGISTRO DE OPERACIONES ACTIVAS DE CRÉDITO
34	REGISTRO DE PRECIOS NACIONALES E INTERNACIONALES DEL CACAO
35	REGISTRO DE PRODUCCIÓN DE AZÚCAR
36	REGISTRO DE PRODUCCIÓN DE HUEVO Y POLLO
37	REGISTRO DE TRANSACCIONES INMOBILIARIAS

<b>INFORMACIÓN ESTADÍSTICA</b>	
38	REGISTRO DEL ÁREA DE PRODUCCIÓN Y RENDIMIENTO EN CULTIVOS DE ARROZ
39	REGISTRO DEL COMPORTAMIENTO DE LA CARTERA POR MODALIDAD DE CRÉDITO DE LOS ESTABLECIMIENTOS DE CREDITO
40	REGISTRO NACIONAL DE AUTOMOTORES - RNA
41	RESERVAS INTERNACIONALES
42	SISTEMA INTEGRADO DE INFORMACIÓN FINANCIERA
43	TASA DE INTERES ACTIVA - CAPATACIÓN
44	TASA DE INTERES ACTIVA - COLOCACIÓN
45	VOLUMEN EXPORTADO
46	GRAN ENCUESTA INTEGRADA DE HOGARES
47	INDICADOR DE INVERSIÓN EN OBRAS CIVILES
48	INDICE DE COSTOS DE LA CONSTRUCCION DE VIVIENDA ICCV
49	MOVIMIENTO PORTUARIO FLUVIAL
50	REGISTRO DE INDICADORES GERENCIALES DE LAS ENTIDADES DE CREDITO
51	REGISTRO DE LA PRODUCCIÓN DE ACEITE DE PALMA CRUDO Y ALMENDRA EN EL PAÍS
52	ANUARIO (INFORMACIÓN WEB)
53	BUREAU OF ECONOMICS ANALYSIS
54	CELULARES
55	COMERCIO EXTERIOR DE SERVICIOS
56	CONSOLIDADOR DE HACIENDA E INFORMACIÓN FINANCIERA PÚBLICA - CHIP
57	CONTRABANDO

<b>INFORMACIÓN ESTADÍSTICA</b>	
58	CUENTA FINANCIERA CONSOLIDADA
59	CUOTA DE FOMENTO GANADERO (PROCESO DE RECAUDO Y ADMINISTRACIÓN DE LA CUOTA DE FOMENTO DE GANADO Y LECHE - CFGL-)
60	DECLARACIONES DE CAMBIO
61	DEMANDA DE ENERGÍA
62	DISTRIBUCIÓN DE RECURSOS DEL SISTEMA GENERAL DE PARTICIPACIÓN
63	EJECUCIÓN EN SALUD HASTA 2007
64	ENCUESTA A AEROLÍNEAS NACIONALES DE TRANSPORTE AÉREO
65	ENCUESTA AMBIENTAL INDUSTRIAL
66	ENCUESTA DE CONSUMO CULTURAL
67	ENCUESTA DE GASTO EN PUBLICIDAD
68	ENCUESTA DE ORIGEN - DESTINO A VEHICULOS DE CARGA
69	ENCUESTA DE TEMPORADA DE TURISMO
70	ENCUESTA DE TRANSPORTE URBANO DE PASAJEROS
71	ENCUESTA DE TURISMO EN LOS HOGARES
72	ENCUESTA DE VIAJEROS INTERNACIONALES
73	ENCUESTA DE VIAJEROS INTERNACIONALES EN AEROPUERTOS
74	ENCUESTA NACIONAL DE CONSUMO DE SUSTANCIA PSICO-ACTIVAS
75	ENCUESTA NACIONAL DE DESEMPEÑO AGROPECUARIO (ENDA)
76	ENCUESTAS AGROPECUARIAS
77	ENCUESTA TRÁFICO FRONTERIZO



<b>INFORMACIÓN ESTADÍSTICA</b>	
78	ENTRADA Y SALIDA DE PERSONAS AL PAÍS
79	ESTADÍSTICAS MINERAS
80	ESTADO Y GASTO FRONTERIZO (TERRESTRE)
81	ESTADOS FINANCIEROS DE LA DIAN
82	ESTADOS FINANCIEROS DE LAS ENTIDADES SUPERVISADAS
83	ESTADOS FINANCIEROS SUMINISTRADOS POR EL CONSORCIO FIDUCIARIO FIDUFOSOSYGA
84	EVALUACIONES AGROPECUARIAS
85	FINANCIACIÓN DE VIVIENDA FIVI
86	GRANDES ALMACENES E HIPERMERCADOS MINORISTAS
87	ÍNDICE DE COSTOS DE LA CONSTRUCCIÓN PESADA ICCP
88	INFORMACIÓN ESTADÍSTICA FINANCIERA DE LAS EMPRESAS PRESTADORAS DE SERVICIOS PÚBLICOS DOMICILIARIOS
89	INFORME AL CONGRESO
90	INVESTIGACIÓN DE EDUCACIÓN FORMAL
91	MATRIZ DE VENTAS DE EMPRESAS PRESTADORAS DE SERVICIOS
92	MEDICAMENTOS
93	PRODUCCIÓN DE PULPA DE MADERA
94	PRODUCCIÓN Y VENTA DE VEHICULOS
95	RECAUDO CINE
96	RECAUDO DEPORTE
97	REGISTRO DE CONTABILIDAD PRESUPUESTAL

<b>INFORMACIÓN ESTADÍSTICA</b>	
98	REGISTRO DE INDICADORES AGRÍCOLAS DE COSECHA DE CAÑA DE AZÚCAR
99	DE LOS INGENIOS DE COLOMBIA
100	REGISTRO DE INGRESOS TRIBUTARIOS POR TIPO DE IMPUESTO
101	REGISTRO DE PRODUCCIÓN DE CAÑA (CAÑA MOLIDA)
102	REGISTRO DE RED PRESTADORA DE SERVICIOS DE SALUD CONTRATADOS
103	REGISTRO ESPECIAL DE PRESTADORES DE SERVICIOS DE SALUD
104	REGISTRO NACIONAL DE TURISMO (INSCRIPCIÓN Y ACTUALIZACIÓN)
105	REGISTRO NACIONAL PALMICULTOR
106	REGISTROS ADMINISTRATIVOS
107	REPORTES COMERCIO EXTERIOR DE BIENES
108	SISTEMA DE INFORMACIÓN DE DROGAS ILÍCITAS DE COLOMBIA
109	SISTEMA DE INFORMACIÓN DE PETRÓLEO Y GAS - SIPG
110	SISTEMA DE INFORMACIÓN MINERO COLOMBIANO - SIMCO
111	SISTEMA DE INFORMACIÓN PESQUERO Y ACUÍCOLA - COMPONENTE ACUICULTURA
112	SISTEMA DE INFORMACIÓN PESQUERO Y ACUÍCOLA - COMPONENTE VOLÚMENES
113	SISTEMA DE INFORMACIÓN Y MONITOREO DE CULTIVOS ILÍCITOS, SIMCI
114	SISTEMA DE INFORMACIÓN Y GESTIÓN PARA LA GOBERNABILIDAD
115	SISTEMA ÚNICO DE INFORMACIÓN DE SERVICIOS PÚBLICOS SUI
116	TARIFAS APLICADAS DE GAS NATURAL
117	TARIFAS APLICADAS POR LAS EMPRESAS DE ENERGÍA

**INFORMACIÓN ESTADÍSTICA**

118	TELECOMUNICACIONES
119	TRANSPORTE AÉREO
120	ZONAS FRANCAS