

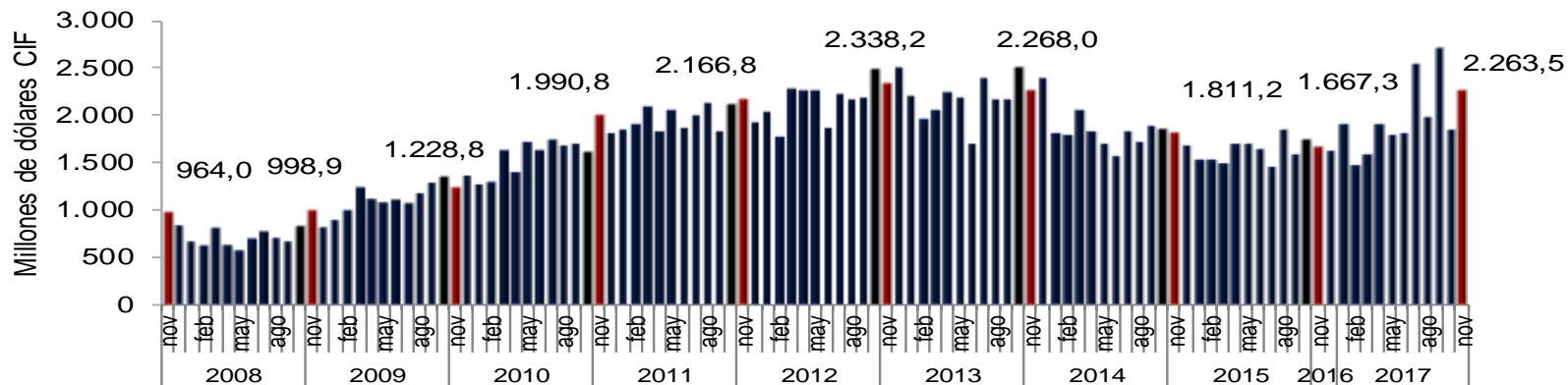
Movimiento de Mercancías y Comercio Exterior

Zonas Francas

Bogotá, Colombia.

25 de enero 2018

Movimiento de mercancías: Ingresos Totales Valor CIF 2008- 2017 (noviembre)



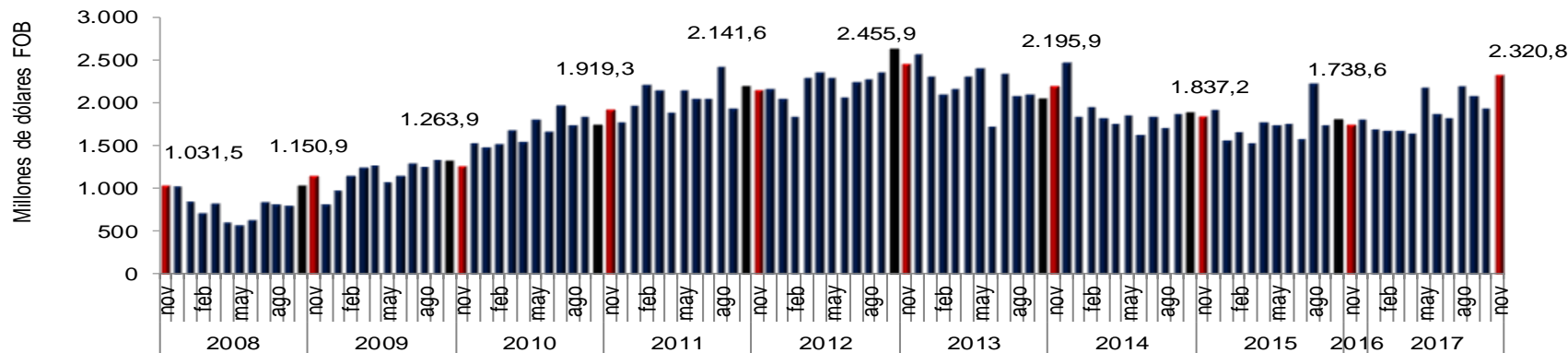
Ⓟ Preliminar
Fuente: DANE-ZF

Movimiento de mercancías: Ingresos Totales Variación 2009- 2017 (noviembre)



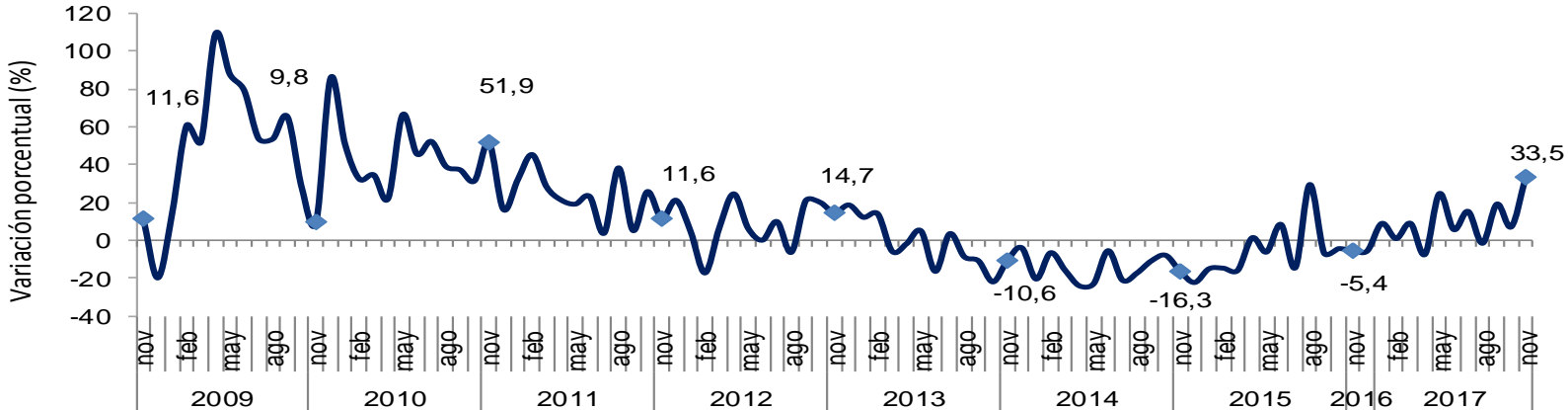
Ⓟ Preliminar
Fuente: DANE-ZF

Movimiento de mercancías: Salidas Totales Valor FOB 2008- 2017 (noviembre)



ᵀ Preliminar
Fuente: DANE-ZF

Movimiento de mercancías: Salidas Totales Variación 2009- 2017 (noviembre)

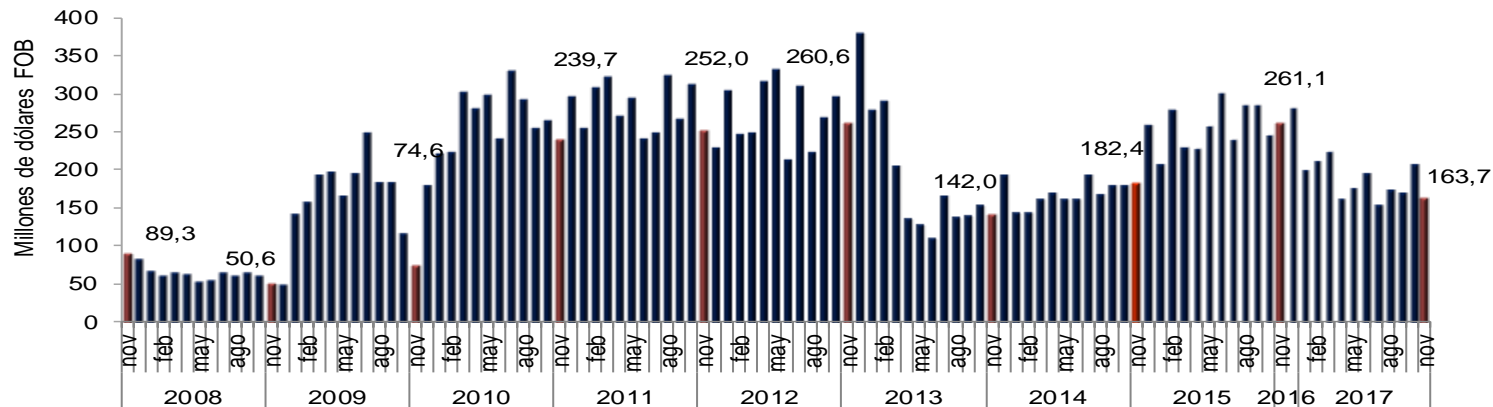


Ⓟ Preliminar
Fuente: DANE-ZF

Comercio Exterior

Exportaciones

Valor FOB 2008-2017 (noviembre)

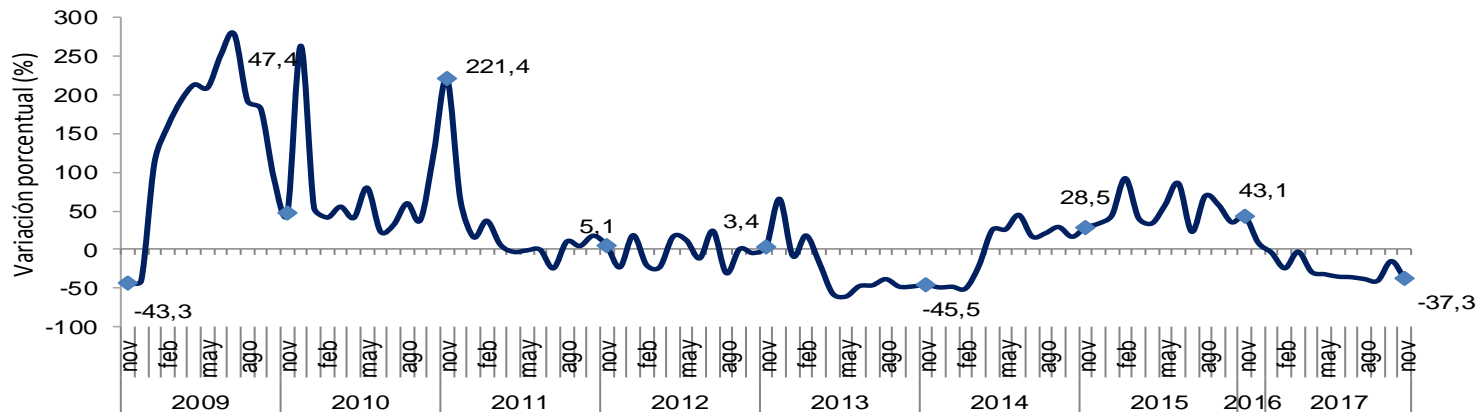


^P Preliminar
Fuente: DANE-ZF

Comercio Exterior

Exportaciones

Variación 2009-2017 (noviembre)



º Preliminar
Fuente: DANE-ZF

Noviembre 2017			
Pais destino	Variación (%)	Contribución (pp)	Participación (%)
Total	-37,3	-37,3	100,0
Estados Unidos	-52,7	-30,4	43,7
India	-80,8	-8,3	3,2
Ecuador	-45,8	-4,8	9,0
Jordania	**	1,3	2,0
Singapur	**	2,2	3,5
Demás Países	12,7	2,7	38,6

Enero- Noviembre 2017			
Pais destino	Variación (%)	Contribución (pp)	Participación (%)
Total	-27,7	-27,7	100,0
Estados Unidos	-47,1	-26,3	40,9
India	-80,0	-5,5	1,9
Gibraltar	-52,7	-2,4	3,0
Ecuador	34,5	1,5	8,3
Puerto Rico	171,8	4,0	8,8
Demás Países	3,7	1,0	37,1

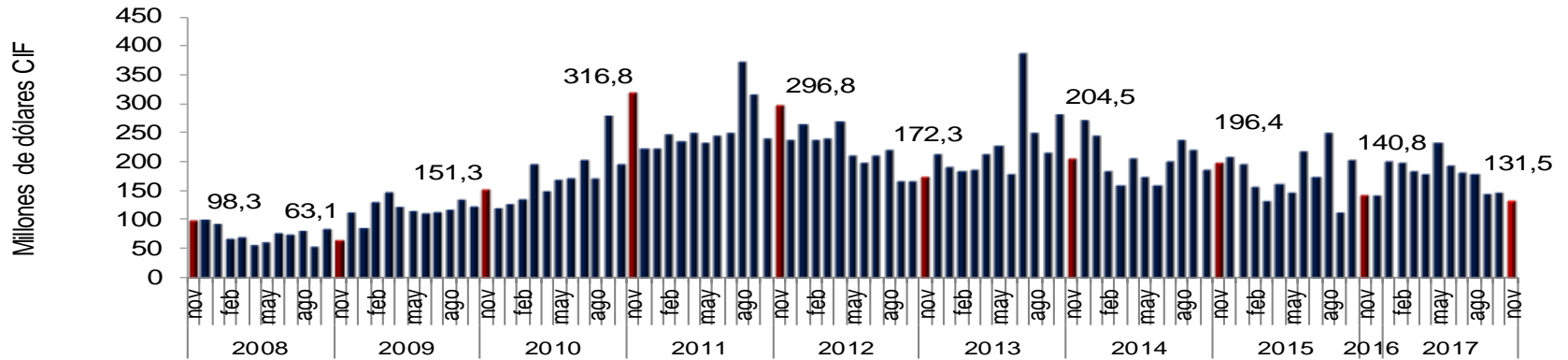
** No se puede calcular la variación

Fuente: DANE-ZF

Comercio Exterior

Importaciones

Valor CIF 2008-2017 (noviembre)



^P Preliminar
 Fuente: DANE-ZF

Comercio Exterior

Importaciones

Variación 2009-2017 (noviembre)



Ⓟ Preliminar
Fuente: DANE-ZF

Comercio Exterior

Variación y contribución de las importaciones por países de origen noviembre 2017/2016

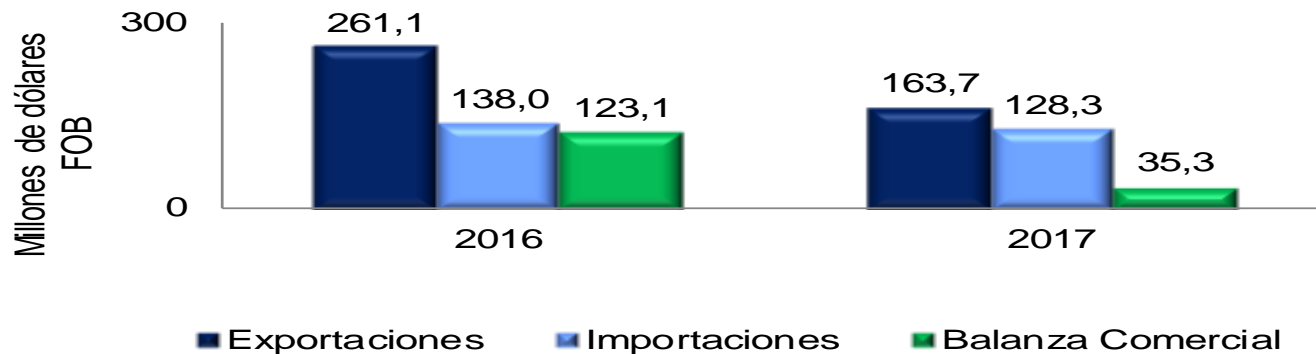
Noviembre 2017			
Pais destino	Variación (%)	Contribución (pp)	Participación (%)
Total	-6,6	-6,6	100,0
Rusia	-99,9	-29,9	0,0
Angola	-100,0	-25,2	0,0
Italia	-60,3	-1,5	1,0
Estados Unidos	125,7	22,0	42,2
Egipto	**	24,1	25,8
Demás Países	15,6	3,9	30,9

Enero- Noviembre 2017			
Pais destino	Variación (%)	Contribución (pp)	Participación (%)
Total	4,0	4,0	100,0
Angola	219,2	17,5	24,5
Rusia	644,6	14,3	15,9
Egipto	**	1,8	1,7
Aruba	-100,0	-5,1	0,0
Brasil	-83,8	-8,6	1,6
Demás Países	-21,4	-15,9	56,3

Fuente: DANE-ZF

** No se puede calcular la variación por no registrar información en el periodo base

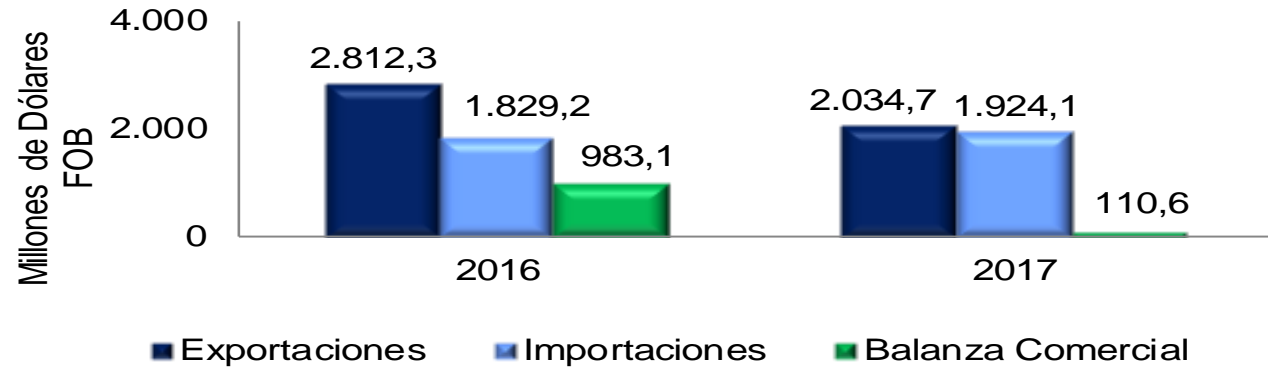
Comercio Exterior: Balanza Comercial en dólares FOB noviembre 2017/2016



Fuente: DANE-ZF

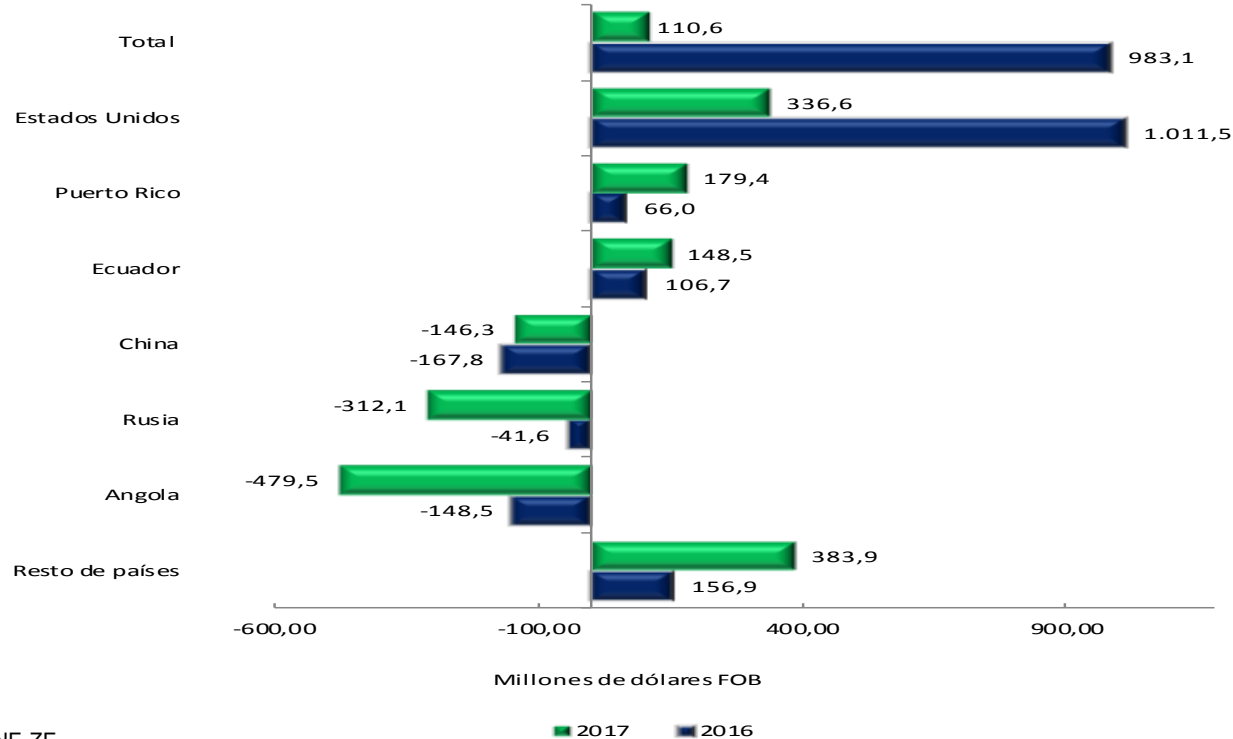
Comercio Exterior: Balanza comercial en dólares FOB

Enero- noviembre 2017/2016



Fuente: DANE-ZF

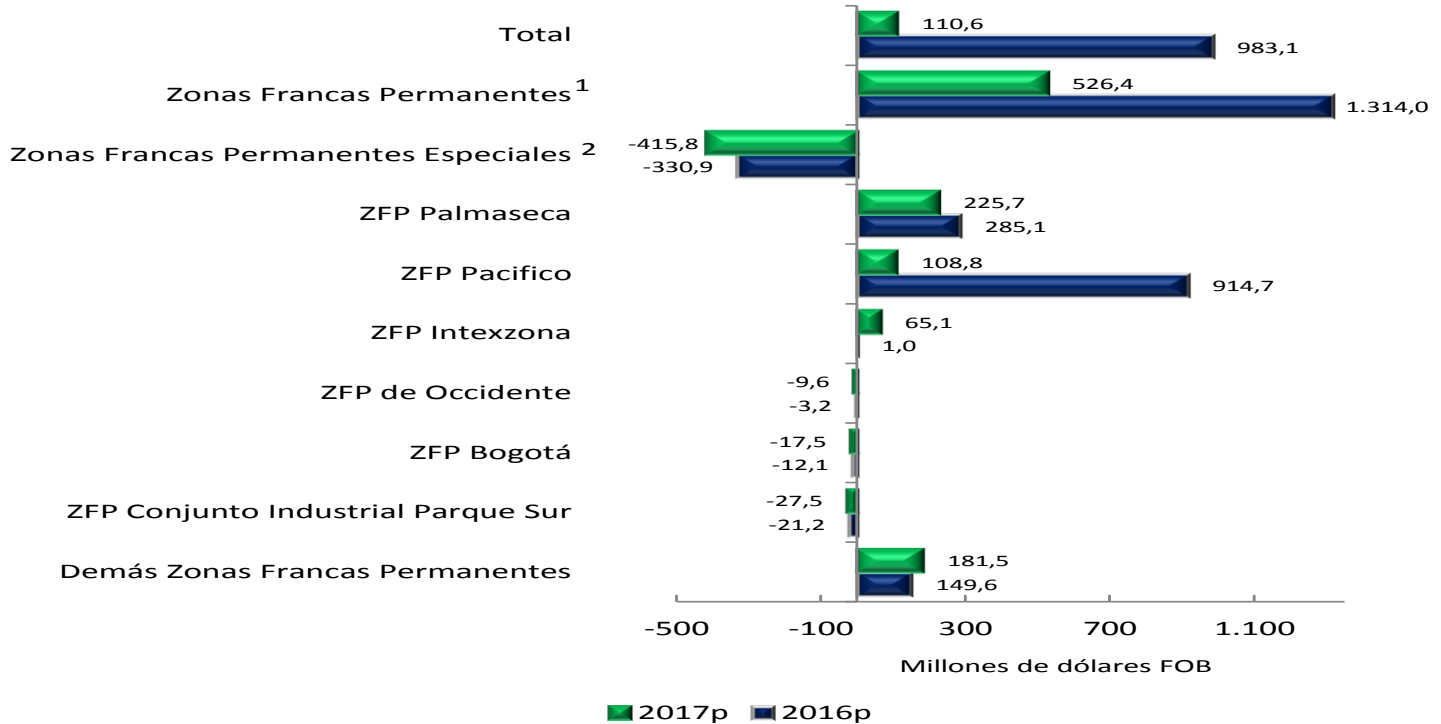
Comercio Exterior: Balanza comercial por países Enero- noviembre 2017/2016



Fuente: DANE-ZF

Comercio Exterior: Balanza comercial por zonas francas

Enero- noviembre 2017/2016



Fuente: DANE-ZF



GOBIERNO DE COLOMBIA



DANE INFORMACIÓN
ESTRATÉGICA



@DANEColombia



@DANE_Colombia



/DANEColombia



/DANEColombia